

衆議院議員選挙及び  
最高裁判所裁判官国民審査

## 1. 選挙期日

選挙名	公(告)示日	投票日	開票日
衆議院議員選挙及び 最高裁判所裁判官国民審査	平成29年10月10日	平成29年10月22日	平成29年10月22日

## 2. 事務日程

法.....公職選挙法 令.....公職選挙法施行令 都規.....東京都選挙執行規程 区規.....江戸川区選挙執行規程

公示後	期日前	月日	曜	事務処理内容	根拠法令
	27	9月25日	月	投票管理者・立会人承諾依頼	法37、38、令24
	26	9月26日	火	住基マスター基準日・移し替え基準日	令17
	24	9月28日	木	衆議院解散	
	23	9月29日	金	二重登録通知発送	
	20	10月2日	月	期日前・不在者投票 管理者・立会人承諾依頼	法48の2、37、38
	18	10月4日	水	指定施設説明会	
	15	10月7日	土	ポスター掲示場設置場所の告示	法144の2、
	13	10月9日	月	選挙人名簿登録基準日・登録日 3分の1、6分の1、50分の1の数の告示	法22 地方自治法76 外
0	12	10月10日	火	公示日	法33
				立候補受付	
				各種公示	法各関係条項
				投票管理者・立会人選任通知、管理者への通知	法37、38、令24、27
				期日前・不在者投票 管理者・立会人選任通知、管理者への通知	法48の2、37、38、令49の7、27
				選挙公報掲載順序のくじ	都選挙公報発行条例4
				氏名等掲示のくじ	法175、区規85
				入場整理券発送	令31
1	11	10月11日	水	期日前・不在者投票開始(本庁・小岩区民館)	法48の2、49、令50
2	10	10月12日	木	投票事務説明会	
4	8	10月14日	土	期日前・不在者投票開始(イトーヨーカドー葛西店)	法48の2、49、令50
5	7	10月15日	日	期日前・不在者投票開始(各区民館)	法48の2、49、令50
6	6	10月16日	月	選挙警備打合せ	
7	5	10月17日	火	選挙公報各戸配布(~19日)	法170
9	3	10月19日	木	開票(選挙)立会人決定・選任	法76、62
10	2	10月20日	金	開票(選挙)立会人説明会	区規40
				投票所物品・経費引き渡し	
				投票所設営	
11	1	10月21日	土	開票所設営	
12	0	10月22日	日	投票日・開票日	
13	後1	10月23日	月	開票録(選挙録)等関係書類を送付(都選)	法66、101の3

### 3. 選挙人名簿被登録資格等

#### 衆議院議員選挙及び最高裁判所裁判官国民審査

- (1) 登録基準日 平成29年10月9日
- (2) 登録日 平成29年10月9日
- (3) 永久選挙人名簿登録年齢要件  
平成11年10月23日までに生まれた者
- (4) 永久選挙人名簿登録住所要件  
平成29年10月9日までに引き続き3ヶ月以上江戸川区内に住所を有する者

### 4. 候補者一覧

#### (1)小選挙区選出(東京都第16区)

届出番号	候補者氏名	性別	年齢	党派名	新前元	職業	住所	生年月日
1	大西 ひでお	男	71	自由民主党	前	選挙区支部長	東京都江戸川区松島2-8-3	昭和21.8.28
	一つのウェブサイト等のアドレス				<a href="http://onishi-hideo.com/">http://onishi-hideo.com/</a>			
2	初鹿 明博	男	48	立憲民主党	前	政党幹事	東京都江戸川区平井4-11-5 平井イスズビル701	昭和44.4.15
	一つのウェブサイト等のアドレス				<a href="http://www.hatsushika.net">http://www.hatsushika.net</a>			
3	田村 けんじ	男	49	希望の党	元	会社役員	東京都世田谷区桜新町2-24-5-611	昭和43.3.19
	一つのウェブサイト等のアドレス				<a href="http://www.tamuken.net/diary/tamuken">http://www.tamuken.net/diary/tamuken</a>			

#### (2)小選挙区選出(東京都第17区)

届出番号	候補者氏名	性別	年齢	党派名	新前元	職業	住所	生年月日
1	新井 杉生	男	58	日本共産党	新	政党役員	東京都葛飾区高砂6-3-5	昭和34.2.10
	一つのウェブサイト等のアドレス				<a href="https://www.facebook.com/sugio.arai">https://www.facebook.com/sugio.arai</a>			
2	平沢 勝栄	男	72	自由民主党	前	選挙区支部長	東京都葛飾区柴又2-21-4-502 ダイヤパレスグランジェ柴又	昭和20.9.4
	一つのウェブサイト等のアドレス				<a href="http://hirasawa.net/">http://hirasawa.net/</a>			
3	西田 ちから	男	55	希望の党	新	無職	東京都港区港南4-6-7-3906	昭和37.4.25
	一つのウェブサイト等のアドレス				なし			

#### (3)比例代表選出

届出番号	政党その他の政治団体の名称	略称	本部の所在地	代表者の氏名
1	日本共産党	共産党	東京都渋谷区千駄ヶ谷4-26-7	志位和夫
2	希望の党	希望	東京都豊島区南池袋2-12-8 岡芹ビル5階	小池百合子
3	幸福実現党	幸福	東京都港区赤坂2-10-8	釈量子
4	社会民主党	社民党	東京都中央区湊3-18-17 マルキ榎本ビル5階	吉田忠智
5	日本のこころ	日本	東京都千代田区永田町1-11-28	中野正志
6	立憲民主党	民主党	東京都港区東新橋1-10-1-3011	枝野幸男
7	公明党	公明	東京都新宿区南元町17	山口那津男
8	自由民主党	自民党	東京都千代田区永田町1-11-23	安倍晋三
9	日本維新の会	維新	大阪府大阪市中央区島之内1-17-16 三栄長堀ビル	松井一郎
10	支持政党なし	支持なし	東京都大田区蒲田4-22-2	佐野秀光

## 5. 投票

### (1) 投票管理者・同職務代理者及び投票立会人一覧

	投票区	投票管理者	同職務代理者	投票立会人	投票立会人
1	平井西小学校	小野雄久	清水真理子	山口智子	山本利治
2	平井小学校	鈴木健一	鈴木克典	宮崎保夫	田口治美
3	小松川第三中学校	谷川貞夫	伊藤民久	佐藤惠俊	桐澤祐司
4	小松川第一中学校	大橋秀俊	石岡秀夫	小澤美千子	鈴木安明
5	小松川小学校	壁田政美	高橋澄子	村澤昭	北條征夫
6	小松川第二小学校	對馬忠季	遠藤秀俊	杉村京子	新倉信夫
7	西小松川小学校	荒川満里子	小田悦子	後藤育弘	大西基允
8	第二松江小学校	殿塚義弘	山中時尾	加藤修一	椎橋辰夫
9	東小松川小学校	増田和子	佐々木暁雄	高尾勇二	木田信義
10	本一色小学校	安齋弘子	青山恒男	越塚良一	関口由紀夫
11	松江第三中学校	諏訪常雄	三田加四郎	金子良子	田崎國男
12	松江小学校	鈴木トミ子	清水美伊子	宮下道子	佐藤由美
13	西一之江小学校	田澤和紀	生田孝一	石井正一	堀畑秀一
14	上一色中学校	上杉佳雄	長島常和	青柳福夫	北原崇好
15	鹿本小学校	大野京子	増田耕司	加納伸太郎	藤城盛夫
16	大杉第二小学校	関口洋子	竹蓋正明	大塚仁志	森賢吉
17	松江第四中学校	五十嵐勝	平田キクエ	加藤一	宮岸利允
18	一之江小学校	鈴木ミツイ	中川昇	根岸芳恵	岩楯尚子
19	船堀小学校	関口常正	村上耕一	白木幸一	宇田川芳男
20	葛西第二中学校	小野寺喜久男	宇田川繁	矢野孝	近藤育雄
21	第三葛西小学校	高橋勝夫	馬場繁雄	服部トシエ	中川忠光
22	二之江第二小学校	上村禮子	鈴木友二	宮川幸夫	山口靖男
23	瑞江中学校	石川充	沼澤勝男	細野進	木村一郎
24	葛西小学校	吉野信治	秋元豪	竹田幸彦	森田好則
25	第二葛西小学校	渡辺昇司	藤城昭彌	森田勝一	関口雄司
26	第四葛西小学校	渡邊忠男	清水幸一	小駕籠のぶ子	野崎慶多
27	上一色小学校	飯島美智子	山崎誠	秋元勝明	高橋節夫
28	下小岩第二小学校	中村義美	富川方雄	原島素子	岡安謙次
29	小岩第五中学校	山崎敏夫	三角義昭	石亀正夫	菅原啓
30	鹿骨事務所	宮下鈴子	石井博和	安田政男	稲毛裕史
31	西小岩小学校	白井光彦	蛭澤宏	山崎チエ子	高田勝昭
32	下小岩小学校	齋藤文男	永井邦房	山本誠二	栗原和恵
33	南小岩小学校	長田淑子	池田勝彦	五味千枝子	川端庄太郎
34	北小岩小学校	大塚正彦	水野友子	酒井和幸	川端栄子
35	上小岩第二小学校	小山田保夫	柏村正之	羽村英雄	福田和夫

	投票区	投票管理者	同職務代理者	投票立会人	投票立会人
36	上小岩小学校	丸山博久	大和地正子	鮎瀬志朗	金子今朝秋
37	中小岩小学校	北川原義信	関谷一二	増田忠史	
38	小岩事務所	小林正弘	村井征夫	林伸子	青木延美
39	小岩第一中学校	小峰孝子	日南田邦子	三宅章郎	志村和治
40	小岩第二中学校	平永隆	園部達夫	森下隆二	野口シマ
41	篠崎第二小学校	池田美佐子	角田正治	馬淵功	遠藤富雄
42	春江小学校	山口正治	田島幸男	古坂光司	布施和男
43	篠崎小学校	菊地正治	石川純男	小澤孝	小島輝久
44	篠崎第三小学校	針谷嘉夫	北原義章	草野美幸	
45	鎌田小学校	西沢トミ子	石上弘子	滝沢澄江	草薙和子
46	下鎌田東小学校	設楽烈	矢幡政次	吉田昭雄	秋元江作
47	下鎌田小学校	石川敏彦	川原晴久	渡邊恵一	須賀聰
48	瑞江小学校	村山貞芳	石川勝已	中山隆司	福田淳一
49	第七葛西小学校	関口千鶴子	武田誠	清水幸子	小笠原宏
50	南葛西小学校	鈴木哲夫	橋ノ口善彦	田中謙三	澤井政美
51	西葛西小学校	関口健二	牧野和子	田中昇	根本裕二
52	葛西事務所	菅原豊	野崎基子	佐久間慶子	庄司勝悦
53	篠崎第四小学校	鈴木忠男	平澤ふみ代	田島豊子	高濱廣記
54	南篠崎小学校	青木早苗	亀井弘次	井上伸也	金子一弘
55	清新第一小学校	櫻井道夫	下山博夫	田部基彰	大久保雅人
56	南葛西第二中学校	岡本好二	中島金一	吉田英俊	藤田正光
57	西葛西中学校	西村學	関口隆雄	江原勝雄	重松栄一
58	臨海小学校	赤羽根智英子	田中康子	神田文男	鳥丸高司
59	篠崎第五小学校	小林秀康	豎谷作治	小畑洋二	高橋久
60	東葛西中学校	恩田宣臣	榊原照松	森田照男	彦田英治
61	南葛西第二小学校	上村玉枝	小谷勝彦	西野幸雄	矢作尚子
62	船堀第二小学校	島矢祐子	進藤貴子	大網正	飯尾通英

## (2)投票区別登録者数(登録基準日)

(平成29年10月9日)

投票区	施設名	選挙人名簿登録者数		
		男	女	計
1	平井西小学校	3,839	4,019	7,858
2	平井小学校	3,191	2,956	6,147
3	小松川第三中学校	3,040	3,198	6,238
4	小松川第一中学校	2,988	3,087	6,075
5	小松川小学校	4,024	3,877	7,901
6	小松川第二小学校	5,112	5,751	10,863
7	西小松川小学校	5,250	4,873	10,123
8	第二松江小学校	3,134	3,059	6,193
9	東小松川小学校	4,661	4,451	9,112
10	本一色小学校	4,237	4,181	8,418
11	松江第三中学校	5,145	5,249	10,394
12	松江小学校	5,253	5,024	10,277
13	西一之江小学校	5,954	5,856	11,810
14	上一色中学校	2,981	2,754	5,735
15	鹿本小学校	1,923	1,906	3,829
16	大杉第二小学校	4,594	4,489	9,083
17	松江第四中学校	4,838	4,636	9,474
18	一之江小学校	6,021	5,917	11,938
19	船堀小学校	5,728	6,086	11,814
20	葛西第二中学校	6,012	5,661	11,673
21	第三葛西小学校	5,073	4,861	9,934
22	二之江第二小学校	6,635	6,607	13,242
23	瑞江中学校	4,745	5,032	9,777
24	葛西小学校	8,801	7,767	16,568
25	第二葛西小学校	5,788	5,051	10,839
26	第四葛西小学校	7,466	6,350	13,816
27	上一色小学校	2,865	2,702	5,567
28	下小岩第二小学校	3,381	3,336	6,717
29	小岩第五中学校	3,716	3,637	7,353
30	鹿骨事務所	5,875	5,353	11,228
31	西小岩小学校	4,225	4,347	8,572

投票区	施設名	選挙人名簿登録者数		
		男	女	計
32	下小岩小学校	2,579	2,554	5,133
33	南小岩小学校	4,393	4,311	8,704
34	北小岩小学校	3,792	3,732	7,524
35	上小岩第二小学校	3,044	3,085	6,129
36	上小岩小学校	3,224	3,120	6,344
37	中小岩小学校	3,408	3,384	6,792
38	小岩事務所	3,916	3,945	7,861
39	小岩第一中学校	1,968	1,992	3,960
40	小岩第二中学校	3,682	3,757	7,439
41	篠崎第二小学校	5,512	5,237	10,749
42	春江小学校	5,630	5,358	10,988
43	篠崎小学校	5,323	5,217	10,540
44	篠崎第三小学校	2,561	2,781	5,342
45	鎌田小学校	5,690	5,998	11,688
46	下鎌田東小学校	3,907	4,055	7,962
47	下鎌田小学校	5,224	4,984	10,208
48	瑞江小学校	4,397	4,178	8,575
49	第七葛西小学校	5,829	5,272	11,101
50	南葛西小学校	3,971	3,802	7,773
51	西葛西小学校	6,889	7,365	14,254
52	葛西事務所	6,656	6,081	12,737
53	篠崎第四小学校	4,407	4,246	8,653
54	南篠崎小学校	6,801	6,608	13,409
55	清新第一小学校	3,631	4,015	7,646
56	南葛西第二中学校	5,961	5,827	11,788
57	西葛西中学校	3,509	3,815	7,324
58	臨海小学校	3,267	3,378	6,645
59	篠崎第五小学校	1,781	1,742	3,523
60	東葛西中学校	6,908	5,992	12,900
61	南葛西第二小学校	4,811	4,394	9,205
62	船堀第二小学校	3,559	3,491	7,050
合計		282,725	275,789	558,514

## (3) 投票区別当日有権者数・投票者数及び投票率

## ア 衆議院(小選挙区選出)議員選挙

No.	投票所施設	当日有権者数(人)			投票者数(人)			投票率(%)		
		男	女	計	男	女	計	男	女	平均
1	平井西小	3,816	4,008	7,824	1,934	1,928	3,862	50.68	48.10	49.36
2	平井小	3,175	2,941	6,116	1,599	1,449	3,048	50.36	49.27	49.84
3	小松川第三中	3,022	3,186	6,208	1,488	1,582	3,070	49.24	49.65	49.45
4	小松川第一中	2,973	3,076	6,049	1,561	1,568	3,129	52.51	50.98	51.73
5	小松川小	3,998	3,868	7,866	2,101	2,037	4,138	52.55	52.66	52.61
6	小松川第二小	5,091	5,738	10,829	2,743	3,059	5,802	53.88	53.31	53.58
7	西小松川小	5,216	4,851	10,067	2,566	2,420	4,986	49.19	49.89	49.53
8	第二松江小	3,119	3,046	6,165	1,478	1,471	2,949	47.39	48.29	47.83
9	東小松川小	4,640	4,433	9,073	2,106	2,043	4,149	45.39	46.09	45.73
10	本一色小	4,215	4,161	8,376	1,970	2,023	3,993	46.74	48.62	47.67
11	松江第三中	5,126	5,230	10,356	2,517	2,597	5,114	49.10	49.66	49.38
12	松江小	5,222	5,008	10,230	2,396	2,422	4,818	45.88	48.36	47.10
13	西一之江小	5,933	5,845	11,778	2,799	2,706	5,505	47.18	46.30	46.74
14	上一色中	2,966	2,744	5,710	1,348	1,261	2,609	45.45	45.95	45.69
15	鹿本小	1,916	1,902	3,818	875	872	1,747	45.67	45.85	45.76
16	大杉第二小	4,580	4,477	9,057	2,005	2,044	4,049	43.78	45.66	44.71
17	松江第四中	4,822	4,625	9,447	2,147	2,099	4,246	44.53	45.38	44.95
18	一之江小	5,989	5,887	11,876	2,696	2,594	5,290	45.02	44.06	44.54
19	船堀小	5,694	6,062	11,756	2,988	3,118	6,106	52.48	51.44	51.94
20	葛西第二中	5,989	5,643	11,632	2,836	2,785	5,621	47.35	49.35	48.32
21	第三葛西小	5,043	4,848	9,891	2,523	2,382	4,905	50.03	49.13	49.59
22	二之江第二小	6,614	6,583	13,197	3,007	3,048	6,055	45.46	46.30	45.88
23	瑞江中	4,723	5,000	9,723	2,125	2,248	4,373	44.99	44.96	44.98
24	葛西小	8,750	7,734	16,484	3,581	3,431	7,012	40.93	44.36	42.54
25	第二葛西小	5,748	5,031	10,779	2,391	2,147	4,538	41.60	42.68	42.10
26	第四葛西小	7,403	6,318	13,721	2,957	2,685	5,642	39.94	42.50	41.12
27	上一色小	2,854	2,691	5,545	1,292	1,262	2,554	45.27	46.90	46.06
28	下小岩第二小	3,354	3,322	6,676	1,638	1,630	3,268	48.84	49.07	48.95
29	小岩第五中	3,705	3,630	7,335	1,639	1,635	3,274	44.24	45.04	44.64
30	鹿骨事務所	5,851	5,340	11,191	2,606	2,461	5,067	44.54	46.09	45.28
31	西小岩小	4,207	4,331	8,538	2,016	2,119	4,135	47.92	48.93	48.43
32	下小岩小	2,570	2,547	5,117	1,322	1,280	2,602	51.44	50.26	50.85
33	南小岩小	4,378	4,296	8,674	2,121	2,054	4,175	48.45	47.81	48.13
34	北小岩小	3,781	3,716	7,497	1,902	1,889	3,791	50.30	50.83	50.57

No.	投票所施設	当日有権者数(人)			投票者数(人)			投票率(%)		
		男	女	計	男	女	計	男	女	平均
35	上小岩第二小	3,022	3,074	6,096	1,579	1,606	3,185	52.25	52.24	52.25
36	上小岩小	3,219	3,104	6,323	1,620	1,584	3,204	50.33	51.03	50.67
37	中小岩小	3,393	3,369	6,762	1,659	1,643	3,302	48.89	48.77	48.83
38	小岩事務所	3,896	3,935	7,831	2,138	2,087	4,225	54.88	53.04	53.95
39	小岩第一中	1,959	1,987	3,946	1,050	1,011	2,061	53.60	50.88	52.23
40	小岩第二中	3,671	3,750	7,421	1,706	1,673	3,379	46.47	44.61	45.53
41	篠崎第二小	5,493	5,223	10,716	2,492	2,459	4,951	45.37	47.08	46.20
42	春江小	5,612	5,344	10,956	2,674	2,560	5,234	47.65	47.90	47.77
43	篠崎小	5,300	5,200	10,500	2,370	2,309	4,679	44.72	44.40	44.56
44	篠崎第三小	2,548	2,774	5,322	1,229	1,380	2,609	48.23	49.75	49.02
45	鎌田小	5,675	5,977	11,652	2,796	2,897	5,693	49.27	48.47	48.86
46	下鎌田東小	3,897	4,042	7,939	1,950	2,027	3,977	50.04	50.15	50.09
47	下鎌田小	5,201	4,971	10,172	2,508	2,421	4,929	48.22	48.70	48.46
48	瑞江小	4,381	4,166	8,547	1,903	1,855	3,758	43.44	44.53	43.97
49	第七葛西小	5,785	5,248	11,033	2,632	2,422	5,054	45.50	46.15	45.81
50	南葛西小	3,947	3,791	7,738	1,805	1,811	3,616	45.73	47.77	46.73
51	西葛西小	6,854	7,333	14,187	3,770	3,798	7,568	55.00	51.79	53.34
52	葛西事務所	6,618	6,054	12,672	3,087	2,786	5,873	46.65	46.02	46.35
53	篠崎第四小	4,381	4,230	8,611	2,187	2,065	4,252	49.92	48.82	49.38
54	南篠崎小	6,772	6,582	13,354	3,143	3,021	6,164	46.41	45.90	46.16
55	清新第一小	3,615	4,000	7,615	2,324	2,577	4,901	64.29	64.43	64.36
56	南葛西第二中	5,928	5,806	11,734	2,667	2,729	5,396	44.99	47.00	45.99
57	西葛西中	3,493	3,803	7,296	1,916	2,039	3,955	54.85	53.62	54.21
58	臨海小	3,249	3,366	6,615	1,579	1,681	3,260	48.60	49.94	49.28
59	篠崎第五小	1,777	1,740	3,517	835	819	1,654	46.99	47.07	47.03
60	東葛西中	6,854	5,956	12,810	2,896	2,657	5,553	42.25	44.61	43.35
61	南葛西第二小	4,781	4,388	9,169	2,096	2,080	4,176	43.84	47.40	45.54
62	船堀第二小	3,540	3,482	7,022	1,832	1,778	3,610	51.75	51.06	51.41
在外投票(東京都第16区)		284	287	571	99	70	169	34.86	24.39	29.60
在外投票(東京都第17区)		58	90	148	12	14	26	20.69	15.56	17.57

合計	281,686	275,190	556,876	133,827	132,208	266,035	47.51	48.04	47.77
東京都第16区	234,143	228,073	462,216	110,454	109,072	219,526	47.17	47.82	47.49
東京都第17区	47,543	47,117	94,660	23,373	23,136	46,509	49.16	49.10	49.13

平成26年12月14日	270,094	262,845	532,939	133,654	129,672	263,326	49.48	49.33	49.41
東京都第16区	231,230	223,988	455,218	113,516	109,824	223,340	49.09	49.03	49.06
東京都第17区	38,864	38,857	77,721	20,138	19,848	39,986	51.82	51.08	51.45



イ 衆議院（比例代表選出）議員選挙

No.	投票所施設	当日有権者数(人)			投票者数(人)			投票率(%)		
		男	女	計	男	女	計	男	女	平均
1	平井西小	3,816	4,008	7,824	1,934	1,927	3,861	50.68	48.08	49.35
2	平井小	3,175	2,941	6,116	1,600	1,445	3,045	50.39	49.13	49.79
3	小松川第三中	3,022	3,186	6,208	1,487	1,582	3,069	49.21	49.65	49.44
4	小松川第一中	2,973	3,076	6,049	1,561	1,568	3,129	52.51	50.98	51.73
5	小松川小	3,998	3,868	7,866	2,101	2,038	4,139	52.55	52.69	52.62
6	小松川第二小	5,091	5,738	10,829	2,742	3,059	5,801	53.86	53.31	53.57
7	西小松川小	5,216	4,851	10,067	2,565	2,419	4,984	49.18	49.87	49.51
8	第二松江小	3,119	3,046	6,165	1,478	1,470	2,948	47.39	48.26	47.82
9	東小松川小	4,640	4,433	9,073	2,106	2,044	4,150	45.39	46.11	45.74
10	本一色小	4,215	4,161	8,376	1,970	2,022	3,992	46.74	48.59	47.66
11	松江第三中	5,126	5,230	10,356	2,517	2,594	5,111	49.10	49.60	49.35
12	松江小	5,222	5,008	10,230	2,395	2,422	4,817	45.86	48.36	47.09
13	西一之江小	5,933	5,845	11,778	2,804	2,698	5,502	47.26	46.16	46.71
14	上一色中	2,966	2,744	5,710	1,348	1,262	2,610	45.45	45.99	45.71
15	鹿本小	1,916	1,902	3,818	875	872	1,747	45.67	45.85	45.76
16	大杉第二小	4,580	4,477	9,057	2,005	2,043	4,048	43.78	45.63	44.69
17	松江第四中	4,822	4,625	9,447	2,149	2,096	4,245	44.57	45.32	44.93
18	一之江小	5,989	5,887	11,876	2,696	2,593	5,289	45.02	44.05	44.54
19	船堀小	5,694	6,062	11,756	2,986	3,117	6,103	52.44	51.42	51.91
20	葛西第二中	5,989	5,643	11,632	2,835	2,785	5,620	47.34	49.35	48.31
21	第三葛西小	5,043	4,848	9,891	2,523	2,382	4,905	50.03	49.13	49.59
22	二之江第二小	6,614	6,583	13,197	3,008	3,047	6,055	45.48	46.29	45.88
23	瑞江中	4,723	5,000	9,723	2,125	2,248	4,373	44.99	44.96	44.98
24	葛西小	8,750	7,734	16,484	3,580	3,431	7,011	40.91	44.36	42.53
25	第二葛西小	5,748	5,031	10,779	2,390	2,146	4,536	41.58	42.66	42.08
26	第四葛西小	7,403	6,318	13,721	2,957	2,684	5,641	39.94	42.48	41.11
27	上一色小	2,854	2,691	5,545	1,292	1,262	2,554	45.27	46.90	46.06
28	下小岩第二小	3,354	3,322	6,676	1,638	1,630	3,268	48.84	49.07	48.95
29	小岩第五中	3,705	3,630	7,335	1,638	1,635	3,273	44.21	45.04	44.62
30	鹿骨事務所	5,851	5,340	11,191	2,603	2,460	5,063	44.49	46.07	45.24
31	西小岩小	4,207	4,331	8,538	2,017	2,118	4,135	47.94	48.90	48.43
32	下小岩小	2,570	2,547	5,117	1,319	1,282	2,601	51.32	50.33	50.83
33	南小岩小	4,378	4,296	8,674	2,121	2,055	4,176	48.45	47.84	48.14
34	北小岩小	3,781	3,716	7,497	1,902	1,889	3,791	50.30	50.83	50.57

No.	投票所施設	当日有権者数(人)			投票者数(人)			投票率(%)		
		男	女	計	男	女	計	男	女	平均
35	上小岩第二小	3,022	3,074	6,096	1,579	1,605	3,184	52.25	52.21	52.23
36	上小岩小	3,219	3,104	6,323	1,620	1,582	3,202	50.33	50.97	50.64
37	中小岩小	3,393	3,369	6,762	1,658	1,643	3,301	48.87	48.77	48.82
38	小岩事務所	3,896	3,935	7,831	2,136	2,088	4,224	54.83	53.06	53.94
39	小岩第一中	1,959	1,987	3,946	1,051	1,013	2,064	53.65	50.98	52.31
40	小岩第二中	3,671	3,750	7,421	1,706	1,673	3,379	46.47	44.61	45.53
41	篠崎第二小	5,493	5,223	10,716	2,491	2,459	4,950	45.35	47.08	46.19
42	春江小	5,612	5,344	10,956	2,674	2,560	5,234	47.65	47.90	47.77
43	篠崎小	5,300	5,200	10,500	2,370	2,309	4,679	44.72	44.40	44.56
44	篠崎第三小	2,548	2,774	5,322	1,229	1,380	2,609	48.23	49.75	49.02
45	鎌田小	5,675	5,977	11,652	2,796	2,896	5,692	49.27	48.45	48.85
46	下鎌田東小	3,897	4,042	7,939	1,947	2,027	3,974	49.96	50.15	50.06
47	下鎌田小	5,201	4,971	10,172	2,506	2,421	4,927	48.18	48.70	48.44
48	瑞江小	4,381	4,166	8,547	1,903	1,854	3,757	43.44	44.50	43.96
49	第七葛西小	5,785	5,248	11,033	2,625	2,417	5,042	45.38	46.06	45.70
50	南葛西小	3,947	3,791	7,738	1,804	1,811	3,615	45.71	47.77	46.72
51	西葛西小	6,854	7,333	14,187	3,771	3,782	7,553	55.02	51.58	53.24
52	葛西事務所	6,618	6,054	12,672	3,083	2,784	5,867	46.59	45.99	46.30
53	篠崎第四小	4,381	4,230	8,611	2,188	2,068	4,256	49.94	48.89	49.43
54	南篠崎小	6,772	6,582	13,354	3,139	3,018	6,157	46.35	45.85	46.11
55	清新第一小	3,615	4,000	7,615	2,325	2,576	4,901	64.32	64.40	64.36
56	南葛西第二中	5,928	5,806	11,734	2,667	2,727	5,394	44.99	46.97	45.97
57	西葛西中	3,493	3,803	7,296	1,916	2,039	3,955	54.85	53.62	54.21
58	臨海小	3,249	3,366	6,615	1,579	1,681	3,260	48.60	49.94	49.28
59	篠崎第五小	1,777	1,740	3,517	835	819	1,654	46.99	47.07	47.03
60	東葛西中	6,854	5,956	12,810	2,890	2,657	5,547	42.17	44.61	43.30
61	南葛西第二小	4,781	4,388	9,169	2,096	2,080	4,176	43.84	47.40	45.54
62	船堀第二小	3,540	3,482	7,022	1,832	1,778	3,610	51.75	51.06	51.41
在外投票(東京都第16区)		284	287	571	101	71	172	35.56	24.74	30.12
在外投票(東京都第17区)		58	90	148	12	14	26	20.69	15.56	17.57

合計	281,686	275,190	556,876	133,796	132,157	265,953	47.50	48.02	47.76
東京都第16区	234,143	228,073	462,216	110,427	109,019	219,446	47.16	47.80	47.48
東京都第17区	47,543	47,117	94,660	23,369	23,138	46,507	49.15	49.11	49.13

平成26年12月14日	270,094	262,845	532,939	133,593	129,597	263,190	49.46	49.31	49.38
東京都第16区	231,230	223,988	455,218	113,463	109,755	223,218	49.07	49.00	49.04
東京都第17区	38,864	38,857	77,721	20,130	19,842	39,972	51.80	51.06	51.43

ウ 最高裁判所裁判官国民審査

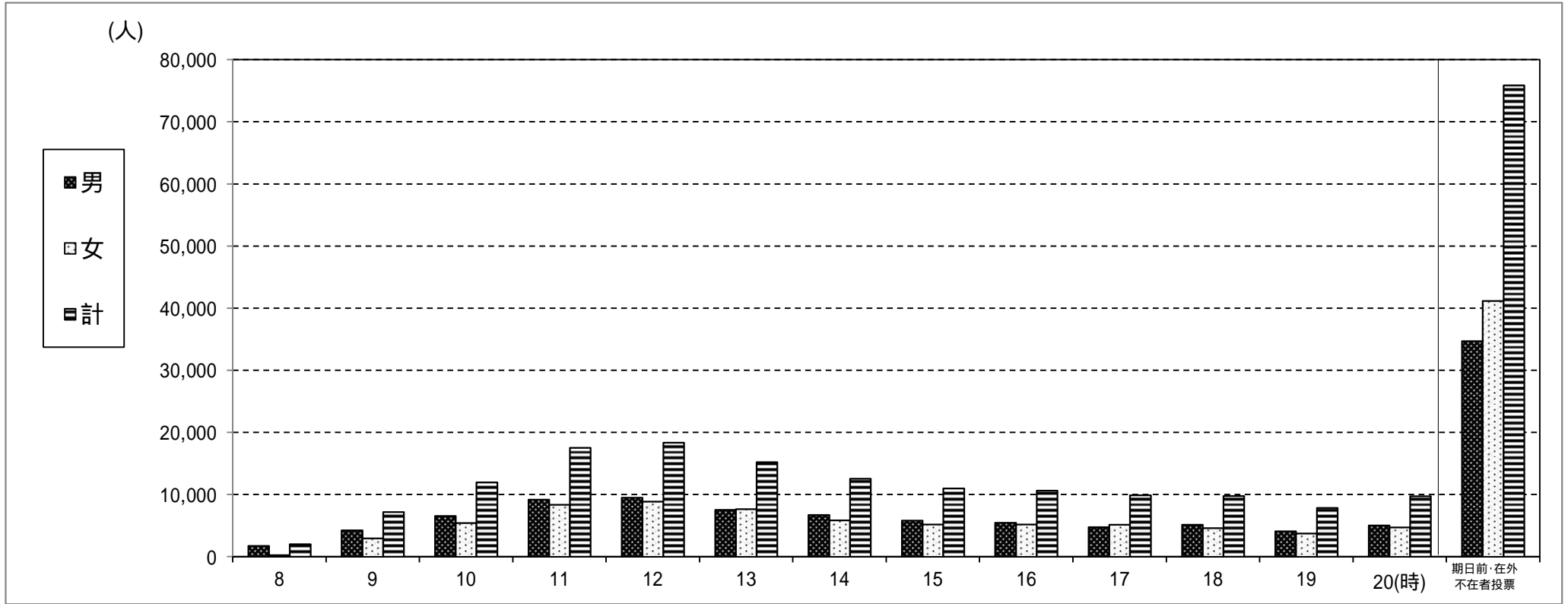
No.	投票所施設	当日有権者数(人)			投票者数(人)			投票率(%)		
		男	女	計	男	女	計	男	女	平均
1	平井西小	3,816	4,008	7,824	1,926	1,911	3,837	50.47	47.68	49.04
2	平井小	3,175	2,941	6,116	1,594	1,442	3,036	50.20	49.03	49.64
3	小松川第三中	3,022	3,186	6,208	1,482	1,580	3,062	49.04	49.59	49.32
4	小松川第一中	2,973	3,076	6,049	1,560	1,568	3,128	52.47	50.98	51.71
5	小松川小	3,998	3,868	7,866	2,099	2,032	4,131	52.50	52.53	52.52
6	小松川第二小	5,091	5,738	10,829	2,728	3,058	5,786	53.58	53.29	53.43
7	西小松川小	5,216	4,851	10,067	2,559	2,414	4,973	49.06	49.76	49.40
8	第二松江小	3,119	3,046	6,165	1,474	1,464	2,938	47.26	48.06	47.66
9	東小松川小	4,640	4,433	9,073	2,102	2,037	4,139	45.30	45.95	45.62
10	本一色小	4,215	4,161	8,376	1,965	2,021	3,986	46.62	48.57	47.59
11	松江第三中	5,126	5,230	10,356	2,509	2,586	5,095	48.95	49.45	49.20
12	松江小	5,222	5,008	10,230	2,382	2,413	4,795	45.61	48.18	46.87
13	西一之江小	5,933	5,845	11,778	2,800	2,695	5,495	47.19	46.11	46.65
14	上一色中	2,966	2,744	5,710	1,348	1,261	2,609	45.45	45.95	45.69
15	鹿本小	1,916	1,902	3,818	875	872	1,747	45.67	45.85	45.76
16	大杉第二小	4,580	4,477	9,057	1,994	2,035	4,029	43.54	45.45	44.48
17	松江第四中	4,822	4,625	9,447	2,147	2,096	4,243	44.53	45.32	44.91
18	一之江小	5,989	5,887	11,876	2,695	2,591	5,286	45.00	44.01	44.51
19	船堀小	5,694	6,062	11,756	2,974	3,109	6,083	52.23	51.29	51.74
20	葛西第二中	5,989	5,643	11,632	2,834	2,783	5,617	47.32	49.32	48.29
21	第三葛西小	5,043	4,848	9,891	2,516	2,368	4,884	49.89	48.84	49.38
22	二之江第二小	6,614	6,583	13,197	2,995	3,040	6,035	45.28	46.18	45.73
23	瑞江中	4,723	5,000	9,723	2,122	2,242	4,364	44.93	44.84	44.88
24	葛西小	8,750	7,734	16,484	3,573	3,423	6,996	40.83	44.26	42.44
25	第二葛西小	5,748	5,031	10,779	2,385	2,142	4,527	41.49	42.58	42.00
26	第四葛西小	7,403	6,318	13,721	2,954	2,682	5,636	39.90	42.45	41.08
27	上一色小	2,854	2,691	5,545	1,288	1,258	2,546	45.13	46.75	45.92
28	下小岩第二小	3,354	3,322	6,676	1,631	1,625	3,256	48.63	48.92	48.77
29	小岩第五中	3,705	3,630	7,335	1,635	1,633	3,268	44.13	44.99	44.55
30	鹿骨事務所	5,851	5,340	11,191	2,593	2,458	5,051	44.32	46.03	45.13
31	西小岩小	4,207	4,331	8,538	2,017	2,107	4,124	47.94	48.65	48.30
32	下小岩小	2,570	2,547	5,117	1,319	1,276	2,595	51.32	50.10	50.71
33	南小岩小	4,378	4,296	8,674	2,116	2,048	4,164	48.33	47.67	48.01
34	北小岩小	3,781	3,716	7,497	1,900	1,885	3,785	50.25	50.73	50.49

No.	投票所施設	当日有権者数(人)			投票者数(人)			投票率(%)		
		男	女	計	男	女	計	男	女	平均
35	上小岩第二小	3,022	3,074	6,096	1,576	1,602	3,178	52.15	52.11	52.13
36	上小岩小	3,219	3,104	6,323	1,616	1,580	3,196	50.20	50.90	50.55
37	中小岩小	3,393	3,369	6,762	1,654	1,638	3,292	48.75	48.62	48.68
38	小岩事務所	3,896	3,935	7,831	2,127	2,082	4,209	54.59	52.91	53.75
39	小岩第一中	1,959	1,987	3,946	1,049	1,008	2,057	53.55	50.73	52.13
40	小岩第二中	3,671	3,750	7,421	1,705	1,669	3,374	46.45	44.51	45.47
41	篠崎第二小	5,493	5,223	10,716	2,485	2,457	4,942	45.24	47.04	46.12
42	春江小	5,612	5,344	10,956	2,666	2,558	5,224	47.51	47.87	47.68
43	篠崎小	5,300	5,200	10,500	2,369	2,308	4,677	44.70	44.38	44.54
44	篠崎第三小	2,548	2,774	5,322	1,228	1,379	2,607	48.19	49.71	48.99
45	鎌田小	5,675	5,977	11,652	2,796	2,895	5,691	49.27	48.44	48.84
46	下鎌田東小	3,897	4,042	7,939	1,942	2,026	3,968	49.83	50.12	49.98
47	下鎌田小	5,201	4,971	10,172	2,502	2,419	4,921	48.11	48.66	48.38
48	瑞江小	4,381	4,166	8,547	1,901	1,854	3,755	43.39	44.50	43.93
49	第七葛西小	5,785	5,248	11,033	2,622	2,413	5,035	45.32	45.98	45.64
50	南葛西小	3,947	3,791	7,738	1,804	1,810	3,614	45.71	47.74	46.70
51	西葛西小	6,854	7,333	14,187	3,761	3,774	7,535	54.87	51.47	53.11
52	葛西事務所	6,618	6,054	12,672	3,080	2,781	5,861	46.54	45.94	46.25
53	篠崎第四小	4,381	4,230	8,611	2,187	2,065	4,252	49.92	48.82	49.38
54	南篠崎小	6,772	6,582	13,354	3,137	3,016	6,153	46.32	45.82	46.08
55	清新第一小	3,615	4,000	7,615	2,321	2,573	4,894	64.20	64.33	64.27
56	南葛西第二中	5,928	5,806	11,734	2,662	2,719	5,381	44.91	46.83	45.86
57	西葛西中	3,493	3,803	7,296	1,912	2,033	3,945	54.74	53.46	54.07
58	臨海小	3,249	3,366	6,615	1,574	1,680	3,254	48.45	49.91	49.19
59	篠崎第五小	1,777	1,740	3,517	834	818	1,652	46.93	47.01	46.97
60	東葛西中	6,854	5,956	12,810	2,888	2,656	5,544	42.14	44.59	43.28
61	南葛西第二小	4,781	4,388	9,169	2,091	2,076	4,167	43.74	47.31	45.45
62	船堀第二小	3,540	3,482	7,022	1,827	1,774	3,601	51.61	50.95	51.28

合計	281,344	274,813	556,157	133,407	131,818	265,225	47.42	47.97	47.69
東京都第16区	233,859	227,786	461,645	110,096	108,758	218,854	47.08	47.75	47.41
東京都第17区	47,485	47,027	94,512	23,311	23,060	46,371	49.09	49.04	49.06

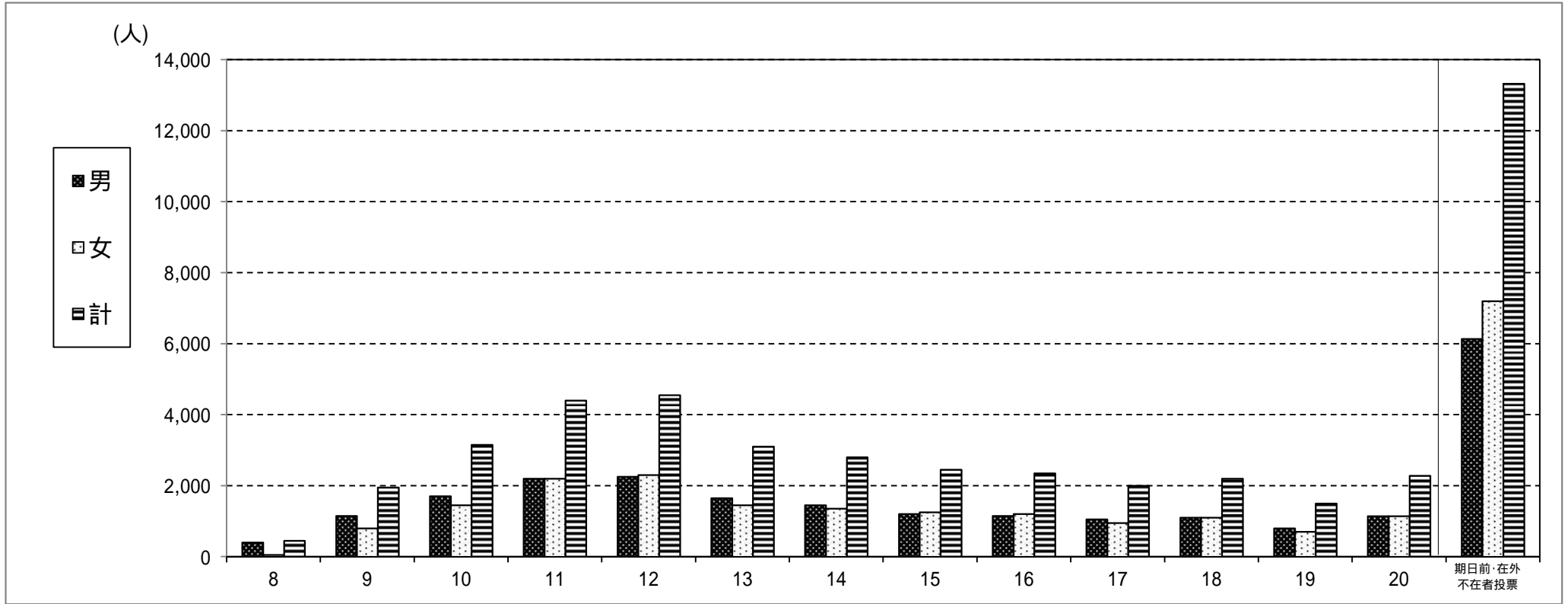
平成26年12月14日	269,730	262,466	532,196	131,842	128,002	259,844	48.88	48.77	48.82
東京都第16区	230,921	223,686	454,607	112,245	108,627	220,872	48.61	48.56	48.59
東京都第17区	38,809	38,780	77,589	19,597	19,375	38,972	50.50	49.96	50.23

(4) 時間別投票状況(小選挙区第16区)



時間		8	9	10	11	12	13	14	15	16	17	18	19	20	期日前・在外不在者投票	
時間別投票者数 (人)	男	1,750	4,250	6,550	9,200	9,500	7,550	6,700	5,800	5,450	4,750	5,150	4,100	5,020	34,684	
	女	250	2,950	5,400	8,350	8,850	7,650	5,850	5,200	5,200	5,150	4,600	3,750	4,709	41,163	
	計	2,000	7,200	11,950	17,550	18,350	15,200	12,550	11,000	10,650	9,900	9,750	7,850	9,729	75,847	
累計	投票者数 (人)	男	1,750	6,000	12,550	21,750	31,250	38,800	45,500	51,300	56,750	61,500	66,650	70,750	75,770	110,454
		女	250	3,200	8,600	16,950	25,800	33,450	39,300	44,500	49,700	54,850	59,450	63,200	67,909	109,072
		計	2,000	9,200	21,150	38,700	57,050	72,250	84,800	95,800	106,450	116,350	126,100	133,950	143,679	219,526
	投票率 (%)	男	0.75	2.57	5.37	9.30	13.36	16.59	19.46	21.94	24.27	26.30	28.50	30.25	32.40	47.17
	女	0.11	1.40	3.78	7.44	11.33	14.68	17.25	19.54	21.82	24.08	26.10	27.75	29.81	47.82	
	平均	0.43	1.99	4.58	8.38	12.36	15.65	18.37	20.75	23.06	25.20	27.32	29.02	31.12	47.49	

「期日前・在外・不在者投票」欄の投票者数・投票率は、当日投票に期日前・在外・不在者投票分を含めたもの。



時間		8	9	10	11	12	13	14	15	16	17	18	19	20	期日前・在外不在者投票	
時間別投票者数 (人)	男	400	1,150	1,700	2,200	2,250	1,650	1,450	1,200	1,150	1,050	1,100	800	1,142	6,131	
	女	50	800	1,450	2,200	2,300	1,450	1,350	1,250	1,200	950	1,100	700	1,140	7,196	
	計	450	1,950	3,150	4,400	4,550	3,100	2,800	2,450	2,350	2,000	2,200	1,500	2,282	13,327	
累計	投票者数 (人)	男	400	1,550	3,250	5,450	7,700	9,350	10,800	12,000	13,150	14,200	15,300	16,100	17,242	23,373
		女	50	850	2,300	4,500	6,800	8,250	9,600	10,850	12,050	13,000	14,100	14,800	15,940	23,136
		計	450	2,400	5,550	9,950	14,500	17,600	20,400	22,850	25,200	27,200	29,400	30,900	33,182	46,509
	投票率 (%)	男	0.84	3.26	6.84	11.48	16.22	19.69	22.74	25.27	27.69	29.90	32.22	33.91	36.31	49.16
		女	0.11	1.81	4.89	9.57	14.46	17.54	20.41	23.07	25.62	27.64	29.98	31.47	33.90	49.10
平均		0.48	2.54	5.87	10.53	15.34	18.62	21.58	24.18	26.66	28.78	31.11	32.69	35.11	49.13	

「期日前・在外・不在者投票」欄の投票者数・投票率は、当日投票に期日前・在外・不在者投票分を含めたもの。

(5)年代別投票状況

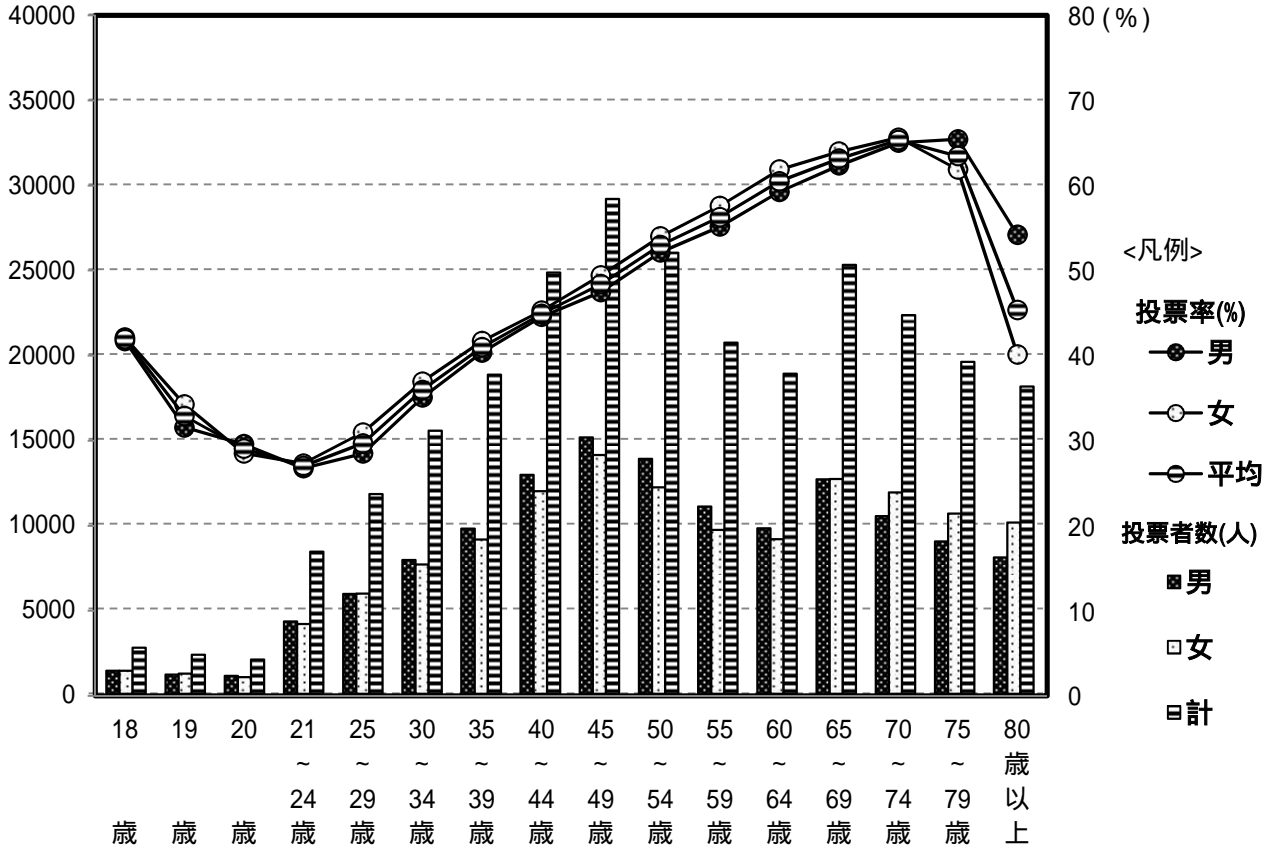
投票区総数 62

年代別	当日有権者数(人)			投票者数(人)			投票率(%)		
	男	女	計	男	女	計	男	女	平均
18歳	3,245	3,212	6,457	1,354	1,353	2,707	41.73	42.12	41.92
19歳	3,535	3,427	6,962	1,116	1,174	2,290	31.57	34.26	32.89
10代計	6,780	6,639	13,419	2,470	2,527	4,997	36.43	38.06	37.24
20歳	3,501	3,397	6,898	1,036	969	2,005	29.59	28.53	29.07
21 ~ 24	15,892	15,026	30,918	4,255	4,105	8,360	26.77	27.32	27.04
25 ~ 29	20,614	19,022	39,636	5,875	5,888	11,763	28.50	30.95	29.68
20代計	40,007	37,445	77,452	11,166	10,962	22,128	27.91	29.27	28.57
30 ~ 34	22,431	20,610	43,041	7,868	7,615	15,483	35.08	36.95	35.97
35 ~ 39	24,073	21,762	45,835	9,717	9,075	18,792	40.36	41.70	41.00
30代計	46,504	42,372	88,876	17,585	16,690	34,275	37.81	39.39	38.56
40 ~ 44	28,903	26,316	55,219	12,883	11,918	24,801	44.57	45.29	44.91
45 ~ 49	31,803	28,425	60,228	15,100	14,054	29,154	47.48	49.44	48.41
40代計	60,706	54,741	115,447	27,983	25,972	53,955	46.10	47.45	46.74
50 ~ 54	26,513	22,491	49,004	13,825	12,148	25,973	52.14	54.01	53.00
55 ~ 59	19,963	16,756	36,719	11,017	9,652	20,669	55.19	57.60	56.29
50代計	46,476	39,247	85,723	24,842	21,800	46,642	53.45	55.55	54.41
60 ~ 64	16,432	14,706	31,138	9,739	9,099	18,838	59.27	61.87	60.50
65 ~ 69	20,232	19,748	39,980	12,618	12,635	25,253	62.37	63.98	63.16
60代計	36,664	34,454	71,118	22,357	21,734	44,091	60.98	63.08	62.00
70 ~ 74	16,065	18,054	34,119	10,447	11,848	22,295	65.03	65.63	65.34
75 ~ 79	13,685	17,131	30,816	8,955	10,599	19,554	65.44	61.87	63.45
70代計	29,750	35,185	64,935	19,402	22,447	41,849	65.22	63.80	64.45
80代以上	14,799	25,107	39,906	8,022	10,076	18,098	54.21	40.13	45.35
合計	281,686	275,190	556,876	133,827	132,208	266,035	47.51	48.04	47.77

(データは小選挙区選出選挙のものです。)

投票者数

(人) 40000



## (6)点字投票

選挙区	選挙名	総数	内訳	
			有効	無効
16区	衆議院(小選挙区選出)議員選挙	22	22	0
	衆議院(比例代表選出)議員選挙	22	22	0
	最高裁判所裁判官国民審査	20	19	1
17区	衆議院(小選挙区選出)議員選挙	7	7	0
	衆議院(比例代表選出)議員選挙	7	7	0
	最高裁判所裁判官国民審査	6	6	0

## (7)代理投票

選挙区	選挙名	総数	内訳				
			投票日当日投票所における代理投票	期日前投票所における代理投票	選挙人の属する区市町村選管委員長に対してなした不在者投票の代理投票	指定病院等における代理投票	在外公館における在外投票の代理投票
16区	衆議院(小選挙区選出)議員選挙	608	93	242	0	273	0
	衆議院(比例代表選出)議員選挙	607	93	243	0	271	0
	最高裁判所裁判官国民審査	586	93	241	0	252	0
17区	衆議院(小選挙区選出)議員選挙	145	16	59	0	70	0
	衆議院(比例代表選出)議員選挙	145	16	59	0	70	0
	最高裁判所裁判官国民審査	144	16	59	0	69	0



## (8)期日前投票

## ア 期日前投票管理者・同職務代理者及び投票立会人一覧

投票会場	日時	投票管理者	同職務代理者	投票立会人
江戸川区役所 (東京都第16区・17区)	10月11日	木村 一郎	丸山 静江	木田 信義
	10月12日	山崎 シゲ子	北川原 義信	森 賢吉
	10月13日	河野 幸枝	小林 順子	木村 一郎
	10月14日	大木 吉人	堀 畑 秀一	金子 幸雄
	10月15日	原 田 宏	宮下 道子	高石 智子
	10月16日	丸山 静江	木村 一郎	河西 孝一
	10月17日	関口 正明	阿部 智子	宇田川 晴夫
	10月18日	倉野 千巖	殿塚 義弘	池田 勝彦
	10月19日	関口 正明	宇田川 晴夫	河西 孝一
	10月20日	佐藤 郁子	見富 スミ子	山中 智恵子
	10月21日	篠崎 健次	後藤 育弘	宮岸 利充
	小松川区民館 (東京都第16区)	10月15日	尾崎 正延	風 間 章
10月16日		網 仲 やま	熊田 容子	阿部 美代子
10月17日		園 部 武	島村 成人	石岡 統子
10月18日		壁田 政美	土屋 勉	諸山 則人
10月19日		鈴木 健一	森本 安園	北条 征夫
10月20日		高橋 健	阿部 美代子	岩田 賢二
10月21日		河野 幸枝	森本 安園	矢野 孝
葛西区民館 (東京都第16区)	10月15日	谷津 壽々代	山下 静男	信太 輝美
	10月16日	岡本 好二	宮川 幸夫	上妻 喜教
	10月17日	秋 元 豪	下山 博夫	稲垣 幸子
	10月18日	熱田 富男	澁谷 正一	関口 修二
	10月19日	中村 昌子	荻 島 勇	新井 盛重
	10月20日	秋 元 豪	白木 幸一	神田 文男
	10月21日	中里 義一	山下 静男	大 網 正
小岩区民館 (東京都第17区)	10月11日	青木 弘子	大塚 正彦	市川 滋
	10月12日	高津 克彦	秋葉 由鶴	田中 章吉
	10月13日	青木 弘子	飯島 美恵子	関 容 朗
	10月14日	前川 協子	椎名 紀久子	平林 敬三
	10月15日	多部田 武雄	齋藤 文男	大塚 旭
	10月16日	澤柳 雪恵	林 伸 子	橋本 晶子
	10月17日	北澤 久枝	大谷 智子	森田 幸子
	10月18日	飯島 美恵子	大塚 旭	金子 幸雄
	10月19日	高津 克彦	山本 誠二	望月 栄三
	10月20日	椎名 紀久子	市川 滋	林 伸 子
	10月21日	澤柳 雪恵	秋葉 由鶴	関 容 朗

投票会場	日時	投票管理者	同職務代理者	投票立会人
東部区民館 (東京都第16区)	10月15日	三浦 せつ子	中條 敏夫	亀井 弘次
	10月16日	塩原 常市	佐藤 和子	須賀 徹
	10月17日	坪谷 しづ子	秋元 康幸	高橋 恒子
	10月18日	石井 信子	中島 勇蔵	遠藤 茂
	10月19日	秋元 康幸	亀井 弘次	岩楯 雄幸
	10月20日	小野寺 千代子	布施 和男	鈴木 宏定
	10月21日	江頭 寛	菅原 守	黒川 撤美
鹿骨区民館 (東京都第16区)	10月15日	松川 香	金子 八重子	土屋 好延
	10月16日	鈴木 明	青沼 俊男	角田 正治
	10月17日	遠藤 富雄	小林 和江	奥山 進
	10月18日	石亀 正夫	池田 正	柳瀬 勇二
	10月19日	金子 八重子	小林 和江	山崎 延孝
	10月20日	遠藤 富雄	岩楯 富子	奥山 進
	10月21日	柳瀬 勇二	安間 繁夫	宮部 利恵
イトーヨーカドー 葛西店 (東京都第16区)	10月14日	武田 誠	関根 昭男	武石 典子
	10月15日	野崎 慶多	白濱 享子	近藤 育雄
	10月16日	田中 るみ子	関根 昭男	鈴木 憲裕
	10月17日	小川 八重子	重松 栄一	大場 満
	10月18日	目黒 満	田中 るみ子	岩田 賢二
	10月19日	尾崎 須美枝	秋元 豪	重松 栄一
	10月20日	目黒 満	武石 典子	鳥丸 高司
	10月21日	沼澤 勝男	鈴木 憲裕	関口 修二

イ 期日前投票の事由別内訳

事由	小選挙区			比例代表			国民審査		
	16区	17区	合計	16区	17区	合計	16区	17区	合計
法48条の2第1項第1号	24,897	4,483	29,380	24,893	4,485	29,378	24,851	4,473	29,324
第2号	33,656	5,652	39,308	33,654	5,652	39,306	33,596	5,632	39,228
第3号	1,409	296	1,705	1,409	296	1,705	1,404	295	1,699
第4号	0	0	0	0	0	0	0	0	0
第5号	733	128	861	734	128	862	734	128	862
第6号	13,568	2,405	15,973	13,569	2,406	15,975	13,544	2,400	15,944
合計	74,263	12,964	87,227	74,259	12,967	87,226	74,129	12,928	87,057

法48条の2第1項該当者とは、下記の事由により、江戸川区選挙管理委員会において期日前投票をした者を指す。

第1号事由...職務もしくは業務または総務省令で定める用務に従事中であること。

第2号事由...用務(総務省令で定めるものを除く)または事故のため投票区の区域外に旅行中または滞在中であること。

第3号事由...産褥または疾病等で歩行が困難であること。または刑事施設等に収容中であること。

第4号事由...交通至難の島その他の地で総務省令で定める地域に居住していること又は当該地域に滞在をすること。

第5号事由...江戸川区外の住所に居住中であること。

第6号事由...天災または悪天候により投票所に到達することが困難であること。

ウ 区民館別投票者数

(小選挙区)

	区役所			小松川区民館			葛西区民館			小岩区民館			東部区民館			鹿骨区民館			トヨカト			区役所(17区)			日計		
	男	女	計	男	女	計	男	女	計	男	女	計	男	女	計	男	女	計	男	女	計	男	女	計	男	女	計
10月11日	79	85	164							80	59	139										22	12	34	181	156	337
10月12日	205	194	399							167	173	340										30	36	66	402	403	805
10月13日	193	233	426							155	182	337										23	25	48	371	440	811
10月14日	449	399	848							293	281	574										698	803	1,501	74	72	146
10月15日	470	409	879	386	424	810	730	634	1,364	407	353	760	752	693	1,445	536	493	1,029	1,249	1,312	2,561	74	70	144	4,604	4,388	8,992
10月16日	274	294	568	136	179	315	526	430	956	240	252	492	314	371	685	206	192	398	374	466	840	40	50	90	2,110	2,234	4,344
10月17日	428	577	1,005	262	362	624	820	820	1,640	419	533	952	563	686	1,249	319	364	683	555	822	1,377	89	92	181	3,455	4,256	7,711
10月18日	716	897	1,613	445	533	978	1,131	1,286	2,417	676	820	1,496	755	1,067	1,822	491	549	1,040	907	1,545	2,452	109	135	244	5,230	6,832	12,062
10月19日	339	460	799	164	241	405	583	597	1,180	325	439	764	424	557	981	293	374	667	599	864	1,463	55	67	122	2,782	3,599	6,381
10月20日	872	1,201	2,073	565	859	1,424	1,377	1,684	3,061	860	1,189	2,049	1,065	1,535	2,600	664	803	1,467	1,084	1,785	2,869	138	171	309	6,625	9,227	15,852
10月21日	1,286	1,524	2,810	1,051	1,205	2,256	2,773	2,813	5,586	1,382	1,663	3,045	2,034	2,387	4,421	1,462	1,520	2,982	2,318	2,813	5,131	308	324	632	12,614	14,249	26,863
合計	5,311	6,273	11,584	3,009	3,803	6,812	7,940	8,264	16,204	5,004	5,944	10,948	5,907	7,296	13,203	3,971	4,295	8,266	7,784	10,410	18,194	962	1,054	2,016	39,888	47,339	87,227

(比例代表)

	区役所			小松川区民館			葛西区民館			小岩区民館			東部区民館			鹿骨区民館			トヨカト			区役所(17区)			日計		
	男	女	計	男	女	計	男	女	計	男	女	計	男	女	計	男	女	計	男	女	計	男	女	計	男	女	計
10月11日	79	85	164							80	59	139										22	12	34	181	156	337
10月12日	204	194	398							168	173	341										30	36	66	402	403	805
10月13日	193	233	426							155	182	337										23	25	48	371	440	811
10月14日	449	399	848							293	281	574										698	802	1,500	74	72	146
10月15日	470	409	879	386	424	810	731	634	1,365	407	353	760	752	693	1,445	536	493	1,029	1,249	1,313	2,562	74	70	144	4,605	4,389	8,994
10月16日	274	294	568	136	179	315	526	430	956	240	252	492	314	371	685	206	192	398	374	466	840	40	50	90	2,110	2,234	4,344
10月17日	428	577	1,005	262	361	623	820	820	1,640	419	533	952	564	686	1,250	320	364	684	554	822	1,376	89	92	181	3,456	4,255	7,711
10月18日	716	896	1,612	445	533	978	1,131	1,286	2,417	676	820	1,496	755	1,067	1,822	491	550	1,041	906	1,543	2,449	109	135	244	5,229	6,830	12,059
10月19日	339	460	799	164	241	405	583	597	1,180	325	439	764	424	557	981	293	374	667	599	864	1,463	55	67	122	2,782	3,599	6,381
10月20日	872	1,201	2,073	565	859	1,424	1,377	1,684	3,061	861	1,189	2,050	1,065	1,534	2,599	664	803	1,467	1,084	1,785	2,869	138	171	309	6,626	9,226	15,852
10月21日	1,287	1,523	2,810	1,051	1,205	2,256	2,773	2,813	5,586	1,382	1,663	3,045	2,034	2,387	4,421	1,462	1,520	2,982	2,318	2,813	5,131	308	325	633	12,615	14,249	26,864
合計	5,311	6,271	11,582	3,009	3,802	6,811	7,941	8,264	16,205	5,006	5,944	10,950	5,908	7,295	13,203	3,972	4,296	8,268	7,782	10,408	18,190	962	1,055	2,017	39,891	47,335	87,226

(国民審査)

	区役所			小松川区民館			葛西区民館			小岩区民館			東部区民館			鹿骨区民館			トヨタ-			区役所(17区)			日計		
	男	女	計	男	女	計	男	女	計	男	女	計	男	女	計	男	女	計	男	女	計	男	女	計	男	女	計
10月11日	79	85	164	/			/			80	59	139	/			/			/			22	12	34	181	156	337
10月12日	204	193	397							168	173	341										30	35	65	402	401	803
10月13日	192	233	425							155	182	337										23	25	48	370	440	810
10月14日	447	399	846							291	271	562										698	802	1,500	74	72	146
10月15日	469	408	877	385	424	809	731	634	1,365	406	353	759	752	693	1,445	536	493	1,029	1,249	1,311	2,560	74	70	144	4,602	4,386	8,988
10月16日	271	294	565	136	179	315	525	428	953	240	252	492	314	371	685	206	192	398	373	466	839	40	50	90	2,105	2,232	4,337
10月17日	428	577	1,005	261	360	621	819	819	1,638	419	527	946	560	686	1,246	319	364	683	554	821	1,375	88	92	180	3,448	4,246	7,694
10月18日	716	893	1,609	443	532	975	1,124	1,283	2,407	671	818	1,489	755	1,067	1,822	489	549	1,038	901	1,537	2,438	109	135	244	5,208	6,814	12,022
10月19日	338	460	798	164	241	405	580	596	1,176	324	439	763	423	555	978	290	373	663	598	864	1,462	54	66	120	2,771	3,594	6,365
10月20日	867	1,199	2,066	561	857	1,418	1,374	1,676	3,050	858	1,188	2,046	1,065	1,533	2,598	662	801	1,463	1,081	1,784	2,865	137	171	308	6,605	9,209	15,814
10月21日	1,285	1,519	2,804	1,048	1,204	2,252	2,768	2,813	5,581	1,380	1,663	3,043	2,031	2,386	4,417	1,458	1,516	2,974	2,317	2,813	5,130	307	325	632	12,594	14,239	26,833
合計	5,296	6,260	11,556	2,998	3,797	6,795	7,921	8,249	16,170	4,992	5,925	10,917	5,900	7,291	13,191	3,960	4,288	8,248	7,771	10,398	18,169	958	1,053	2,011	39,796	47,261	87,057

工 投票区別投票者数  
(小選挙区)

投票区	期日前投票			投票区	期日前投票			投票区	期日前投票			投票区	期日前投票						
	男	女	計		男	女	計		男	女	計		男	女	計				
1	382	490	872	14	331	357	688	27	371	450	821	40	422	496	918	53	653	704	1,357
2	351	405	756	15	232	307	539	28	450	537	987	41	966	1,055	2,021	54	965	1,132	2,097
3	444	549	993	16	639	834	1,473	29	524	587	1,111	42	847	949	1,796	55	473	552	1,025
4	422	514	936	17	585	645	1,230	30	1,064	1,138	2,202	43	689	807	1,496	56	932	1,178	2,110
5	706	939	1,645	18	762	817	1,579	31	537	632	1,169	44	366	536	902	57	410	471	881
6	810	1,045	1,855	19	562	692	1,254	32	326	362	688	45	1,054	1,346	2,400	58	436	581	1,017
7	654	713	1,367	20	793	906	1,699	33	438	507	945	46	751	955	1,706	59	215	238	453
8	541	665	1,206	21	651	680	1,331	34	485	539	1,024	47	767	910	1,677	60	1,068	1,311	2,379
9	445	509	954	22	951	1,146	2,097	35	300	349	649	48	709	855	1,564	61	1,022	1,262	2,284
10	467	564	1,031	23	718	955	1,673	36	325	399	724	49	615	682	1,297	62	332	329	661
11	879	1,132	2,011	24	1,615	1,932	3,547	37	493	583	1,076	50	621	828	1,449	合計	39,888	47,339	87,227
12	712	877	1,589	25	883	986	1,869	38	733	886	1,619	51	705	751	1,456	16区	33,922	40,341	74,263
13	699	785	1,484	26	1,147	1,354	2,501	39	288	337	625	52	1,155	1,307	2,462	17区	5,966	6,998	12,964

(比例代表)

投票区	期日前投票			投票区	期日前投票			投票区	期日前投票			投票区	期日前投票			投票区	期日前投票		
	男	女	計		男	女	計		男	女	計		男	女	計		男	女	計
1	382	490	872	14	331	358	689	27	371	450	821	40	422	496	918	53	653	705	1,358
2	351	404	755	15	232	307	539	28	450	537	987	41	966	1,055	2,021	54	965	1,132	2,097
3	444	549	993	16	639	834	1,473	29	524	587	1,111	42	847	949	1,796	55	473	552	1,025
4	422	514	936	17	585	645	1,230	30	1,065	1,138	2,203	43	689	807	1,496	56	932	1,179	2,111
5	706	939	1,645	18	762	817	1,579	31	538	632	1,170	44	366	536	902	57	410	471	881
6	811	1,045	1,856	19	561	692	1,253	32	326	362	688	45	1,055	1,346	2,401	58	436	581	1,017
7	654	712	1,366	20	793	906	1,699	33	438	507	945	46	750	955	1,705	59	215	238	453
8	541	665	1,206	21	651	680	1,331	34	485	539	1,024	47	767	910	1,677	60	1,068	1,310	2,378
9	445	508	953	22	951	1,145	2,096	35	300	349	649	48	709	854	1,563	61	1,022	1,262	2,284
10	467	564	1,031	23	718	955	1,673	36	325	399	724	49	614	682	1,296	62	332	329	661
11	879	1,132	2,011	24	1,615	1,932	3,547	37	493	583	1,076	50	621	828	1,449	合計	39,891	47,335	87,226
12	712	877	1,589	25	883	986	1,869	38	733	886	1,619	51	706	751	1,457	16区	33,923	40,336	74,259
13	699	785	1,484	26	1,147	1,354	2,501	39	289	337	626	52	1,155	1,306	2,461	17区	5,968	6,999	12,967

(国民審査)

投票区	期日前投票			投票区	期日前投票			投票区	期日前投票			投票区	期日前投票						
	男	女	計		男	女	計		男	女	計		男	女	計				
1	381	489	870	14	331	357	688	27	371	450	821	40	421	494	915	53	652	703	1,355
2	351	404	755	15	232	307	539	28	447	534	981	41	963	1,055	2,018	54	963	1,131	2,094
3	440	549	989	16	639	833	1,472	29	522	585	1,107	42	844	947	1,791	55	472	550	1,022
4	422	514	936	17	584	645	1,229	30	1,061	1,136	2,197	43	688	806	1,494	56	927	1,177	2,104
5	705	936	1,641	18	761	815	1,576	31	538	631	1,169	44	366	536	902	57	410	471	881
6	805	1,044	1,849	19	557	692	1,249	32	325	360	685	45	1,055	1,346	2,401	58	432	581	1,013
7	653	710	1,363	20	792	905	1,697	33	437	507	944	46	748	955	1,703	59	215	237	452
8	541	663	1,204	21	650	679	1,329	34	484	535	1,019	47	766	910	1,676	60	1,067	1,309	2,376
9	444	508	952	22	950	1,145	2,095	35	300	348	648	48	709	854	1,563	61	1,020	1,260	2,280
10	464	564	1,028	23	718	952	1,670	36	323	397	720	49	614	681	1,295	62	332	328	660
11	874	1,132	2,006	24	1,611	1,926	3,537	37	491	581	1,072	50	621	827	1,448	合計	39,796	47,261	87,057
12	711	873	1,584	25	879	986	1,865	38	731	886	1,617	51	705	751	1,456	16区	33,846	40,283	74,129
13	696	785	1,481	26	1,145	1,352	2,497	39	287	334	621	52	1,153	1,303	2,456	17区	5,950	6,978	12,928

才 期日前投票管理者・投票立会人・投票事務従事者数

(人)

投票管理者		投票立会人	投票事務従事者		
投票管理者	職務代理者		総数	投票所従事者	
				区職員	派遣社員
58	58	58	691	363	328

区職員の内管理職8

## (9)不在者投票

## ア 不在者投票用紙等の請求、交付及び投票

選挙名	事由	不在者投票用紙等の請求				交 付				投 票				
		合 計	直 接		郵 送	計 (A)+(B)	直 接 (A)	郵 送 (B)	交付を拒絶したものの (C)	計 (D)+(E)	投票したものの (D)	船舶で投票したものの 指定区市町村で船員が 投票したものは指定 (E)	投票しなかったものの (F)	
			本 人	代 理 人										
東京都第16区	小選挙区	法第49条第1項該当者	1,407	6	15	1,386	1,407	21	1,386	0	1,280	1,279	1	127
		法第49条第2項該当者	146	0		146	146		146	0	141	141		5
		法第49条第4項該当者	1	0	0	1	1	0	1	0	1	1		0
		合 計	1,554	6	15	1,533	1,554	21	1,533	0	1,422	1,421	1	132
	比例代表	法第49条第1項該当者	1,414	6	14	1,394	1,414	20	1,394	0	1,291	1,290	1	123
		法第49条第2項該当者	146	0		146	146		146	0	143	143		3
		法第49条第4項該当者	1	0	0	1	1	0	1	0	1	1		0
		合 計	1,561	6	14	1,541	1,561	20	1,541	0	1,435	1,434	1	126
	国民審査	法第49条第1項該当者	1,325	6	10	1,309	1,325	16	1,309	0	1,197	1,196	1	128
		法第49条第2項該当者	146	0		146	146		146	0	136	136		10
		法第49条第4項該当者	1	0	0	1	1	0	1	0	1	1		0
		合 計	1,472	6	10	1,456	1,472	16	1,456	0	1,334	1,333	1	138
東京都第17区	小選挙区	法第49条第1項該当者	335	1	1	333	335	2	333	0	305	305	0	30
		法第49条第2項該当者	36	0		36	36		36	0	32	32		4
		法第49条第4項該当者	0	0	0	0	0	0	0	0	0	0		0
		合 計	371	1	1	369	371	2	369	0	337	337	0	34
	比例代表	法第49条第1項該当者	336	1	1	334	336	2	334	0	306	306	0	30
		法第49条第2項該当者	36	0		36	36		36	0	34	34		2
		法第49条第4項該当者	0	0	0	0	0	0	0	0	0	0	0	0
		合 計	372	1	1	370	372	2	370	0	340	340	0	32
	国民審査	法第49条第1項該当者	330	1	1	328	330	2	328	0	299	299	0	31
		法第49条第2項該当者	36	0		36	36		36	0	32	32		4
		法第49条第4項該当者	0	0	0	0	0	0	0	0	0	0	0	0
		合 計	366	1	1	364	366	2	364	0	331	331	0	35

イ 管理者別不在者投票の内訳

選挙区	選挙名	選挙管理委員会に属する区市町村の選挙管理委員会の委員長に對してなした者	業務地区・旅行地又は居住地の市町村の選挙管理委員会の委員長に對してなした者	船長に對してなした者	病院長・老人ホームの長等に對してなした者	身体障害者援護施設等の長に對してなした者	刑事施設の長等に對してなした者	少年院の長又は婦人補導院の長に對してなした者	郵便等による不在者投票をなした者	特定国外派遣組織の長に對してなした者	南極地域調査組織の長に對してなした者	総数
16区	小選挙区	6	314	1	907	40	12	0	141	1	0	1,422
	比例代表	6	314	1	918	40	12	0	143	1	0	1,435
	国民審査	6	313	1	825	40	12	0	136	1	0	1,334
17区	小選挙区	1	60	0	237	4	3	0	32	0	0	337
	比例代表	1	60	0	238	4	3	0	34	0	0	340
	国民審査	1	60	0	232	3	3	0	32	0	0	331
合計	小選挙区	7	374	1	1,144	44	15	0	173	1	0	1,759
	比例代表	7	374	1	1,156	44	15	0	177	1	0	1,775
	国民審査	7	373	1	1,057	43	15	0	168	1	0	1,665

ウ 不在者投票の受理・不受理

選挙区	選挙名	選挙管理委員会に對してなした者	投票管理者において不受理又は拒否と決定したもの			合計
			開票管理者に對してなした者	開票管理者に對してなした者	小計	
16区	小選挙区	1,422	0	0	0	1,422
	比例代表	1,435	0	0	0	1,435
	国民審査	1,334	0	0	0	1,334
17区	小選挙区	337	0	0	0	337
	比例代表	340	0	0	0	340
	国民審査	331	0	0	0	331
合計	小選挙区	1,759	0	0	0	1,759
	比例代表	1,775	0	0	0	1,775
	国民審査	1,665	0	0	0	1,665



エ 不在者投票の事由別内訳

事由	小選挙区			比例代表			国民審査		
	16区	17区	合計	16区	17区	合計	16区	17区	合計
法49条第1項該当者	1,280	305	1,585	1,291	306	1,597	1,197	299	1,496
第1号事由該当者	5	1	6	5	1	6	4	1	5
第2号事由該当者	205	36	241	205	36	241	205	36	241
第3号事由該当者	959	244	1,203	970	245	1,215	877	238	1,115
第4号事由該当者	0	0	0	0	0	0	0	0	0
第5号事由該当者	108	24	132	108	24	132	108	24	132
第6号事由該当者	3	0	3	3	0	3	3	0	3
法49条第2項該当者	141	32	173	143	34	177	136	32	168
法49条第3項該当者(内数)	5	1	6	5	1	6	5	1	6
法49条第4項該当者	1	0	1	1	0	1	1	0	1
計	1,422	337	1,759	1,435	340	1,775	1,334	331	1,665

1 法49条第1項該当者とは、下記の事由（法48条の2第1項）により、選挙管理委員会または、指定病院等において不在者投票の請求及び投票をした者を指す。

第1号事由...職務もしくは業務または総務省令で定める用務に従事中であること。

第2号事由...用務（総務省令で定めるものを除く）または事故のため投票区の区域外に旅行中または滞在中であること。

第3号事由...産褥または疾病等で歩行が困難であること。または刑事施設等に収容中であること。

第4号事由...交通至難の島その他の地で総務省令で定める地域に居住していること又は当該地域に滞在をすること。

第5号事由...江戸川区外の住所に居住中であること。

第6号事由...天災または悪天候により投票所に到達することが困難であること。

2 法49条第2項該当者とは、身体障害者等で郵便投票証明書を交付されて在宅（郵便）投票できる者を示す。

3 法49条第3項該当者とは、2の該当者のうち、代理記載制度を利用する者を示す。

4 法49条第4項該当者とは、特定国外派遣組織に属する選挙人が特定国外において不在者投票の請求及び投票をした者を指す。

才 投票區別不在者投票数

(小選挙区)

投票区	直接(不在)			指定病院等			滞在地			郵便			国外			船員			合計		
	男	女	計	男	女	計	男	女	計	男	女	計	男	女	計	男	女	計	男	女	計
1	0	0	0	9	16	25	2	2	4	4	0	4	0	0	0	0	0	0	15	18	33
2	0	0	0	1	5	6	0	0	0	1	0	1	0	0	0	0	0	0	2	5	7
3	0	0	0	8	21	29	4	5	9	2	2	4	0	0	0	0	0	0	14	28	42
4	1	0	1	4	3	7	2	0	2	0	3	3	0	0	0	0	0	0	7	6	13
5	0	0	0	14	10	24	1	2	3	0	2	2	0	0	0	0	0	0	15	14	29
6	0	0	0	15	4	19	6	4	10	2	3	5	0	0	0	0	0	0	23	11	34
7	0	0	0	9	12	21	4	2	6	3	1	4	0	0	0	0	0	0	16	15	31
8	0	0	0	3	15	18	0	0	0	2	0	2	0	0	0	0	0	0	5	15	20
9	0	0	0	8	14	22	5	0	5	0	0	0	0	0	0	0	0	0	13	14	27
10	0	0	0	12	22	34	1	0	1	0	2	2	0	0	0	0	0	0	13	24	37
11	0	0	0	11	24	35	4	2	6	1	2	3	0	0	0	0	0	0	16	28	44
12	0	0	0	23	32	55	5	0	5	6	1	7	0	0	0	0	0	0	34	33	67
13	0	0	0	8	8	16	6	6	12	3	3	6	0	0	0	0	0	0	17	17	34
14	0	0	0	8	9	17	1	0	1	2	2	4	0	0	0	0	0	0	11	11	22
15	0	0	0	5	11	16	1	0	1	0	1	1	0	0	0	0	0	0	6	12	18
16	0	0	0	12	13	25	2	1	3	2	3	5	0	0	0	0	0	0	16	17	33
17	0	0	0	16	24	40	4	2	6	1	2	3	0	0	0	0	0	0	21	28	49
18	0	0	0	5	10	15	2	2	4	4	3	7	0	0	0	0	0	0	11	15	26
19	0	0	0	7	13	20	4	1	5	0	2	2	0	0	0	0	0	0	11	16	27
20	0	0	0	5	10	15	2	3	5	3	0	3	0	0	0	0	0	0	10	13	23
21	0	0	0	9	13	22	5	2	7	0	1	1	0	0	0	0	0	0	14	16	30
22	0	0	0	5	7	12	3	9	12	5	3	8	0	0	0	0	0	0	13	19	32
23	0	0	0	4	9	13	3	2	5	0	1	1	0	0	0	0	0	0	7	12	19
24	0	0	0	7	11	18	8	5	13	2	2	4	0	0	0	0	0	0	17	18	35
25	0	0	0	4	6	10	3	4	7	1	1	2	0	0	0	0	0	0	8	11	19
26	0	1	1	8	4	12	10	4	14	2	0	2	0	0	0	0	0	0	20	9	29
27	0	0	0	7	5	12	1	2	3	1	0	1	0	0	0	0	0	0	9	7	16
28	0	0	0	8	7	15	2	4	6	2	2	4	0	0	0	0	0	0	12	13	25
29	0	0	0	5	14	19	0	1	1	0	0	0	0	0	0	0	0	0	5	15	20
30	0	1	1	11	12	23	3	4	7	1	0	1	0	0	0	0	0	0	15	17	32
31	0	0	0	12	10	22	0	3	3	2	0	2	0	0	0	0	0	0	14	13	27
32	0	0	0	1	5	6	3	1	4	1	3	4	0	0	0	0	0	0	5	9	14

投票区	直接(不在)			指定病院等			滞在地			郵便			国外			船員			合計		
	男	女	計	男	女	計	男	女	計	男	女	計	男	女	計	男	女	計	男	女	計
33	0	0	0	6	10	16	2	1	3	1	0	1	0	0	0	0	0	0	9	11	20
34	0	0	0	8	11	19	4	7	11	1	0	1	0	0	0	0	0	0	13	18	31
35	0	0	0	8	8	16	2	1	3	1	0	1	0	0	0	0	0	0	11	9	20
36	0	1	1	13	18	31	3	6	9	1	1	2	0	0	0	0	0	0	17	26	43
37	0	0	0	10	15	25	2	3	5	2	2	4	0	0	0	0	0	0	14	20	34
38	0	0	0	6	9	15	3	0	3	0	0	0	0	0	0	0	0	0	9	9	18
39	0	0	0	4	5	9	2	3	5	1	2	3	0	0	0	0	0	0	7	10	17
40	0	0	0	3	4	7	3	0	3	3	0	3	0	0	0	0	0	0	9	4	13
41	0	0	0	13	7	20	4	3	7	0	1	1	0	0	0	0	0	0	17	11	28
42	0	0	0	9	24	33	3	1	4	0	2	2	0	0	0	0	0	0	12	27	39
43	0	0	0	8	6	14	5	5	10	2	2	4	0	0	0	0	0	0	15	13	28
44	0	0	0	3	4	7	2	2	4	0	1	1	0	0	0	0	0	0	5	7	12
45	0	0	0	9	21	30	2	4	6	4	2	6	0	0	0	0	0	0	15	27	42
46	0	0	0	8	10	18	3	0	3	0	0	0	0	0	0	0	0	0	11	10	21
47	0	1	1	9	3	12	3	2	5	3	2	5	0	0	0	1	0	1	16	8	24
48	0	0	0	4	4	8	1	0	1	2	2	4	0	0	0	0	0	0	7	6	13
49	0	0	0	26	18	44	4	5	9	1	0	1	0	0	0	0	0	0	31	23	54
50	0	0	0	6	3	9	3	2	5	2	0	2	0	0	0	0	0	0	11	5	16
51	0	0	0	6	7	13	8	4	12	2	1	3	0	0	0	0	0	0	16	12	28
52	0	0	0	3	1	4	5	5	10	3	1	4	0	0	0	0	0	0	11	7	18
53	0	0	0	5	12	17	5	9	14	2	2	4	0	0	0	0	0	0	12	23	35
54	0	1	1	43	54	97	7	4	11	0	0	0	0	0	0	0	0	0	50	59	109
55	0	0	0	6	3	9	9	9	18	2	3	5	0	0	0	0	0	0	17	15	32
56	0	0	0	7	9	16	4	2	6	1	1	2	0	0	0	0	0	0	12	12	24
57	0	0	0	2	3	5	4	3	7	1	0	1	0	0	0	0	0	0	7	6	13
58	0	0	0	8	19	27	3	4	7	2	6	8	1	0	1	0	0	0	14	29	43
59	0	0	0	2	4	6	1	0	1	2	1	3	0	0	0	0	0	0	5	5	10
60	1	0	1	6	9	15	8	3	11	0	0	0	0	0	0	0	0	0	15	12	27
61	0	0	0	7	4	11	2	1	3	1	1	2	0	0	0	0	0	0	10	6	16
62	0	0	0	3	4	7	4	4	8	1	1	2	0	0	0	0	0	0	8	9	17
合計	2	5	7	515	688	1,203	208	166	374	94	79	173	1	0	1	1	0	1	821	938	1,759
16区	2	4	6	409	550	959	179	135	314	76	65	141	1	0	1	1	0	1	668	754	1,422
17区	0	1	1	106	138	244	29	31	60	18	14	32	0	0	0	0	0	0	153	184	337

(比例代表)

投票区	直接(不在)			指定病院等			滞在地			郵便			国外			船員			合計		
	男	女	計	男	女	計	男	女	計	男	女	計	男	女	計	男	女	計	男	女	計
1	0	0	0	9	16	25	2	2	4	4	0	4	0	0	0	0	0	0	15	18	33
2	0	0	0	1	5	6	0	0	0	1	0	1	0	0	0	0	0	0	2	5	7
3	0	0	0	8	22	30	4	5	9	2	2	4	0	0	0	0	0	0	14	29	43
4	1	0	1	4	3	7	2	0	2	0	3	3	0	0	0	0	0	0	7	6	13
5	0	0	0	14	11	25	1	2	3	0	2	2	0	0	0	0	0	0	15	15	30
6	0	0	0	15	4	19	6	4	10	2	3	5	0	0	0	0	0	0	23	11	34
7	0	0	0	10	12	22	4	2	6	3	1	4	0	0	0	0	0	0	17	15	32
8	0	0	0	3	15	18	0	0	0	2	0	2	0	0	0	0	0	0	5	15	20
9	0	0	0	8	16	24	5	0	5	0	0	0	0	0	0	0	0	0	13	16	29
10	0	0	0	12	22	34	1	0	1	0	2	2	0	0	0	0	0	0	13	24	37
11	0	0	0	11	23	34	4	2	6	1	2	3	0	0	0	0	0	0	16	27	43
12	0	0	0	23	32	55	5	0	5	6	1	7	0	0	0	0	0	0	34	33	67
13	0	0	0	8	8	16	6	6	12	3	3	6	0	0	0	0	0	0	17	17	34
14	0	0	0	8	9	17	1	0	1	2	2	4	0	0	0	0	0	0	11	11	22
15	0	0	0	5	11	16	1	0	1	0	1	1	0	0	0	0	0	0	6	12	18
16	0	0	0	12	13	25	2	1	3	2	3	5	0	0	0	0	0	0	16	17	33
17	0	0	0	16	25	41	4	2	6	1	2	3	0	0	0	0	0	0	21	29	50
18	0	0	0	5	9	14	2	2	4	4	3	7	0	0	0	0	0	0	11	14	25
19	0	0	0	7	14	21	4	1	5	0	2	2	0	0	0	0	0	0	11	17	28
20	0	0	0	5	10	15	2	3	5	3	0	3	0	0	0	0	0	0	10	13	23
21	0	0	0	9	13	22	5	2	7	1	1	2	0	0	0	0	0	0	15	16	31
22	0	0	0	5	7	12	3	9	12	5	3	8	0	0	0	0	0	0	13	19	32
23	0	0	0	4	9	13	3	2	5	0	1	1	0	0	0	0	0	0	7	12	19
24	0	0	0	7	11	18	8	5	13	2	2	4	0	0	0	0	0	0	17	18	35
25	0	0	0	4	6	10	3	4	7	1	1	2	0	0	0	0	0	0	8	11	19
26	0	1	1	8	4	12	10	4	14	2	0	2	0	0	0	0	0	0	20	9	29
27	0	0	0	7	5	12	1	2	3	1	0	1	0	0	0	0	0	0	9	7	16
28	0	0	0	8	7	15	2	4	6	2	2	4	0	0	0	0	0	0	12	13	25
29	0	0	0	5	14	19	0	1	1	0	0	0	0	0	0	0	0	0	5	15	20
30	0	1	1	11	13	24	3	4	7	1	0	1	0	0	0	0	0	0	15	18	33
31	0	0	0	12	10	22	0	3	3	2	0	2	0	0	0	0	0	0	14	13	27
32	0	0	0	1	5	6	3	1	4	1	3	4	0	0	0	0	0	0	5	9	14

投票区	直接(不在)			指定病院等			滞在地			郵便			国外			船員			合計		
	男	女	計	男	女	計	男	女	計	男	女	計	男	女	計	男	女	計	男	女	計
33	0	0	0	6	11	17	2	1	3	1	0	1	0	0	0	0	0	0	9	12	21
34	0	0	0	8	11	19	4	7	11	1	0	1	0	0	0	0	0	0	13	18	31
35	0	0	0	8	8	16	2	1	3	1	0	1	0	0	0	0	0	0	11	9	20
36	0	1	1	13	18	31	3	6	9	1	1	2	0	0	0	0	0	0	17	26	43
37	0	0	0	10	15	25	2	3	5	2	2	4	0	0	0	0	0	0	14	20	34
38	0	0	0	6	9	15	3	0	3	0	0	0	0	0	0	0	0	0	9	9	18
39	0	0	0	4	5	9	2	3	5	1	4	5	0	0	0	0	0	0	7	12	19
40	0	0	0	3	4	7	3	0	3	3	0	3	0	0	0	0	0	0	9	4	13
41	0	0	0	13	7	20	4	3	7	0	1	1	0	0	0	0	0	0	17	11	28
42	0	0	0	10	24	34	3	1	4	0	2	2	0	0	0	0	0	0	13	27	40
43	0	0	0	8	6	14	5	5	10	2	2	4	0	0	0	0	0	0	15	13	28
44	0	0	0	3	4	7	2	2	4	0	1	1	0	0	0	0	0	0	5	7	12
45	0	0	0	9	21	30	2	4	6	4	2	6	0	0	0	0	0	0	15	27	42
46	0	0	0	8	10	18	3	0	3	0	0	0	0	0	0	0	0	0	11	10	21
47	0	1	1	9	3	12	3	2	5	3	2	5	0	0	0	1	0	1	16	8	24
48	0	0	0	4	4	8	1	0	1	3	2	5	0	0	0	0	0	0	8	6	14
49	0	0	0	26	18	44	4	5	9	1	0	1	0	0	0	0	0	0	31	23	54
50	0	0	0	6	3	9	3	2	5	2	0	2	0	0	0	0	0	0	11	5	16
51	0	0	0	6	7	13	8	4	12	2	1	3	0	0	0	0	0	0	16	12	28
52	0	0	0	3	1	4	5	5	10	3	1	4	0	0	0	0	0	0	11	7	18
53	0	0	0	5	14	19	5	9	14	2	2	4	0	0	0	0	0	0	12	25	37
54	0	1	1	43	54	97	7	4	11	0	0	0	0	0	0	0	0	0	50	59	109
55	0	0	0	7	3	10	9	9	18	2	3	5	0	0	0	0	0	0	18	15	33
56	0	0	0	7	9	16	4	2	6	1	1	2	0	0	0	0	0	0	12	12	24
57	0	0	0	2	3	5	4	3	7	1	0	1	0	0	0	0	0	0	7	6	13
58	0	0	0	8	19	27	3	4	7	2	6	8	1	0	1	0	0	0	14	29	43
59	0	0	0	2	4	6	1	0	1	2	1	3	0	0	0	0	0	0	5	5	10
60	1	0	1	6	10	16	8	3	11	0	0	0	0	0	0	0	0	0	15	13	28
61	0	0	0	7	4	11	2	1	3	1	1	2	0	0	0	0	0	0	10	6	16
62	0	0	0	3	4	7	4	4	8	1	1	2	0	0	0	0	0	0	8	9	17
合計	2	5	7	518	697	1,215	208	166	374	96	81	177	1	0	1	1	0	1	826	949	1,775
16区	2	4	6	412	558	970	179	135	314	78	65	143	1	0	1	1	0	1	673	762	1,435
17区	0	1	1	106	139	245	29	31	60	18	16	34	0	0	0	0	0	0	153	187	340

## (国民審査)

投票区	直接(不在)			指定病院等			滞在地			郵便			国外			船員			合計		
	男	女	計	男	女	計	男	女	計	男	女	計	男	女	計	男	女	計	男	女	計
1	0	0	0	5	2	7	2	2	4	3	0	3	0	0	0	0	0	0	10	4	14
2	0	0	0	1	5	6	0	0	0	1	0	1	0	0	0	0	0	0	2	5	7
3	0	0	0	7	20	27	4	5	9	2	2	4	0	0	0	0	0	0	13	27	40
4	1	0	1	4	3	7	2	0	2	0	3	3	0	0	0	0	0	0	7	6	13
5	0	0	0	14	8	22	1	2	3	0	2	2	0	0	0	0	0	0	15	12	27
6	0	0	0	15	4	19	6	4	10	2	3	5	0	0	0	0	0	0	23	11	34
7	0	0	0	7	10	17	4	2	6	3	1	4	0	0	0	0	0	0	14	13	27
8	0	0	0	3	12	15	0	0	0	2	0	2	0	0	0	0	0	0	5	12	17
9	0	0	0	6	9	15	5	0	5	0	0	0	0	0	0	0	0	0	11	9	20
10	0	0	0	11	22	33	1	0	1	0	2	2	0	0	0	0	0	0	12	24	36
11	0	0	0	8	17	25	4	2	6	1	2	3	0	0	0	0	0	0	13	21	34
12	0	0	0	18	32	50	5	0	5	6	1	7	0	0	0	0	0	0	29	33	62
13	0	0	0	7	5	12	6	6	12	3	3	6	0	0	0	0	0	0	16	14	30
14	0	0	0	8	9	17	1	0	1	2	2	4	0	0	0	0	0	0	11	11	22
15	0	0	0	5	11	16	1	0	1	0	1	1	0	0	0	0	0	0	6	12	18
16	0	0	0	12	12	24	2	1	3	2	3	5	0	0	0	0	0	0	16	16	32
17	0	0	0	15	25	40	4	2	6	1	2	3	0	0	0	0	0	0	20	29	49
18	0	0	0	5	9	14	2	2	4	4	3	7	0	0	0	0	0	0	11	14	25
19	0	0	0	5	10	15	4	1	5	0	2	2	0	0	0	0	0	0	9	13	22
20	0	0	0	5	9	14	2	3	5	3	0	3	0	0	0	0	0	0	10	12	22
21	0	0	0	6	4	10	5	2	7	0	1	1	0	0	0	0	0	0	11	7	18
22	0	0	0	5	7	12	3	9	12	5	3	8	0	0	0	0	0	0	13	19	32
23	0	0	0	4	7	11	3	2	5	0	1	1	0	0	0	0	0	0	7	10	17
24	0	0	0	7	11	18	8	5	13	2	2	4	0	0	0	0	0	0	17	18	35
25	0	0	0	4	6	10	3	4	7	1	0	1	0	0	0	0	0	0	8	10	18
26	0	1	1	8	4	12	10	4	14	2	0	2	0	0	0	0	0	0	20	9	29
27	0	0	0	7	5	12	1	2	3	1	0	1	0	0	0	0	0	0	9	7	16
28	0	0	0	8	6	14	2	4	6	2	2	4	0	0	0	0	0	0	12	12	24
29	0	0	0	5	14	19	0	1	1	0	0	0	0	0	0	0	0	0	5	15	20
30	0	1	1	11	11	22	3	4	7	1	0	1	0	0	0	0	0	0	15	16	31
31	0	0	0	12	9	21	0	3	3	2	0	2	0	0	0	0	0	0	14	12	26
32	0	0	0	1	4	5	3	1	4	1	3	4	0	0	0	0	0	0	5	8	13

投票区	直接(不在)			指定病院等			滞在地			郵便			国外			船員			合計		
	男	女	計	男	女	計	男	女	計	男	女	計	男	女	計	男	女	計	男	女	計
33	0	0	0	6	10	16	2	1	3	1	0	1	0	0	0	0	0	0	9	11	20
34	0	0	0	8	11	19	4	7	11	1	0	1	0	0	0	0	0	0	13	18	31
35	0	0	0	8	7	15	2	1	3	1	0	1	0	0	0	0	0	0	11	8	19
36	0	1	1	13	18	31	3	6	9	1	1	2	0	0	0	0	0	0	17	26	43
37	0	0	0	10	15	25	2	3	5	2	2	4	0	0	0	0	0	0	14	20	34
38	0	0	0	6	9	15	3	0	3	0	0	0	0	0	0	0	0	0	9	9	18
39	0	0	0	4	5	9	2	3	5	1	2	3	0	0	0	0	0	0	7	10	17
40	0	0	0	3	3	6	3	0	3	3	0	3	0	0	0	0	0	0	9	3	12
41	0	0	0	13	7	20	4	3	7	0	1	1	0	0	0	0	0	0	17	11	28
42	0	0	0	9	24	33	3	1	4	0	2	2	0	0	0	0	0	0	12	27	39
43	0	0	0	8	6	14	5	5	10	2	2	4	0	0	0	0	0	0	15	13	28
44	0	0	0	3	4	7	2	2	4	0	1	1	0	0	0	0	0	0	5	7	12
45	0	0	0	9	21	30	2	4	6	4	1	5	0	0	0	0	0	0	15	26	41
46	0	0	0	8	10	18	3	0	3	0	0	0	0	0	0	0	0	0	11	10	21
47	0	1	1	8	3	11	3	2	5	3	2	5	0	0	0	1	0	1	15	8	23
48	0	0	0	4	4	8	1	0	1	2	2	4	0	0	0	0	0	0	7	6	13
49	0	0	0	26	18	44	4	5	9	0	0	0	0	0	0	0	0	0	30	23	53
50	0	0	0	6	3	9	3	2	5	2	0	2	0	0	0	0	0	0	11	5	16
51	0	0	0	6	6	12	8	4	12	2	1	3	0	0	0	0	0	0	16	11	27
52	0	0	0	3	1	4	5	5	10	3	1	4	0	0	0	0	0	0	11	7	18
53	0	0	0	5	13	18	5	9	14	2	2	4	0	0	0	0	0	0	12	24	36
54	0	1	1	43	53	96	7	4	11	0	0	0	0	0	0	0	0	0	50	58	108
55	0	0	0	6	3	9	9	9	18	2	3	5	0	0	0	0	0	0	17	15	32
56	0	0	0	7	8	15	4	2	6	1	1	2	0	0	0	0	0	0	12	11	23
57	0	0	0	2	2	4	4	3	7	1	0	1	0	0	0	0	0	0	7	5	12
58	0	0	0	8	18	26	3	4	7	1	6	7	1	0	1	0	0	0	13	28	41
59	0	0	0	2	4	6	1	0	1	2	1	3	0	0	0	0	0	0	5	5	10
60	1	0	1	6	10	16	8	3	11	0	0	0	0	0	0	0	0	0	15	13	28
61	0	0	0	7	4	11	1	1	2	1	1	2	0	0	0	0	0	0	9	6	15
62	0	0	0	3	4	7	4	4	8	1	1	2	0	0	0	0	0	0	8	9	17
合計	2	5	7	489	626	1,115	207	166	373	91	77	168	1	0	1	1	0	1	791	874	1,665
16区	2	4	6	384	493	877	178	135	313	73	63	136	1	0	1	1	0	1	639	695	1,334
17区	0	1	1	105	133	238	29	31	60	18	14	32	0	0	0	0	0	0	152	179	331

## (10)在外投票

ア 在外選挙人登録者数・当日有権者数・投票者数及び投票率

選挙区	選挙名	登録者数(人)			当日有権者数(人)			投票者数(人)			投票率(%)		
		男	女	計	男	女	計	男	女	計	男	女	平均
東京都第16区	小選挙区	284	287	571	284	287	571	99	70	169	34.86	24.39	29.60
	比例代表							101	71	172	35.56	24.74	30.12
東京都第17区	小選挙区	58	91	149	58	90	148	12	14	26	20.69	15.56	17.57
	比例代表							12	14	26	20.69	15.56	17.57
合計	小選挙区	342	378	720	342	377	719	111	84	195	32.46	22.28	27.12
	比例代表							113	85	198	33.04	22.55	27.54

イ 在外投票用紙等の請求、交付及び投票

(東京都第16区)

区分	投票用紙の請求			交 付				投 票			
	直接	郵便	計	直接	郵便	交付を拒絶したものの	計	投票したものの	返還されたものの	投票しなかったものの	
小選挙区選出	公館投票	/	/	/	/	/	/	155	/	/	
	郵便投票	/	10	10	/	10	0	10	6	0	
	帰国投票	登録地における	7	7	7	/	0	7	7	/	0
		登録地以外における	/	1	1	/	1	0	1	1	0
	合計	7	11	18	7	11	0	18	169	0	4
比例代表選出	公館投票	/	/	/	/	/	/	158	/	/	
	郵便投票	/	10	10	/	10	0	10	6	0	
	帰国投票	登録地における	7	7	7	/	0	7	7	/	0
		登録地以外における	/	1	1	/	1	0	1	1	0
	合計	7	11	18	7	11	0	18	172	0	4

(東京都第17区)

区分	投票用紙の請求			交 付				投 票			
	直接	郵便	計	直接	郵便	交付を拒絶したものの	計	投票したものの	返還されたものの	投票しなかったものの	
小選挙区選出	公館投票	/	/	/	/	/	/	26	/	/	
	郵便投票	/	0	0	/	0	0	0	0	0	
	帰国投票	登録地における	0	0	0	/	0	0	0	/	0
		登録地以外における	0	0	0	/	0	0	0	0	0
	合計	0	0	0	0	0	0	0	26	0	0
比例代表選出	公館投票	/	/	/	/	/	/	26	/	/	
	郵便投票	/	0	0	/	0	0	0	0	0	
	帰国投票	登録地における	0	0	0	/	0	0	0	/	0
		登録地以外における	0	0	0	/	0	0	0	0	0
	合計	0	0	0	0	0	0	0	26	0	0



ウ 選挙区別投票者数

選挙区	選挙名	投票者数					合計
		公館投票	郵便投票	帰国投票			
				当日	期日前	不在者	
東京都 第16区	小選挙区選出	155	6	1	6	1	169
	比例代表選出	158	6	1	6	1	172
東京都 第17区	小選挙区選出	26	0	0	0	0	26
	比例代表選出	26	0	0	0	0	26
合計	小選挙区選出	181	6	1	6	1	195
	比例代表選出	184	6	1	6	1	198

エ 国別登録者数

国数計74ヶ国(登録者数が10名以上の国のみ掲載)

国名	計
アメリカ合衆国	179
中華人民共和国	69
オーストラリア	45
ブラジル	41
タイ	41
イギリス	37
シンガポール	35
ドイツ連邦共和国	28
カナダ	18
フランス	18
大韓民国	15
フィリピン共和国	14
台湾	13
イタリア	12
スイス	11
ベトナム社会主義共和国	10
マレーシア	10

(11)投票管理者・投票立会人・投票事務従事者数

(人)

投票管理者		投票立会人	投票事務従事者数			
投票管理者	職務代理者		総数	投票所従事者		選挙管理委員会書記
				区職員	非常勤・臨時	
62	62	122	605	573	22	10

区職員の内管理職8

(12)氏名等掲示

ア 衆議院議員選挙（東京都第16区）

初 鹿 明 博	大 西 ひ で お	田 村 けん じ	候 補 者 氏 名	衆議院（小選挙区選出）議員選挙（東京都第十六区） 候補者氏名等掲示 江戸川区選挙管理委員会
立 憲 民 主 党	自 由 民 主 党	希 望 の 党	候 補 者 届 出 政 党 の 名 称	

イ 衆議院議員選挙（東京都第17区）

衆議院（小選挙区選出）議員選挙（東京都第十七区） 候補者氏名等揭示 江戸川区選挙管理委員会			
新 井 杉 生	平 沢 勝 栄	西 田 ち か ら	候 補 者 氏 名
日本共産党	自由民主党	希望の党	候補者届出政党の名称

ウ 衆議院議員選挙（比例代表選出）

衆議院（比例代表選出）議員選挙名簿届出政党 等の名称等揭示 選挙管理委員会										
自 由 民 主 党	立 憲 民 主 党	日 本 の こ こ ろ	幸 福 実 現 党	社 会 民 主 党	公 明 党	希 望 の 党	日 本 維 新 の 会	支 持 政 党 な し	日 本 共 産 党	名 簿 届 出 政 党 等 の 名 称
自 民 党	民 主 党	日 本 本	幸 福	社 民 党	公 明	希 望	維 新	支 持 な し	共 産 党	略 称