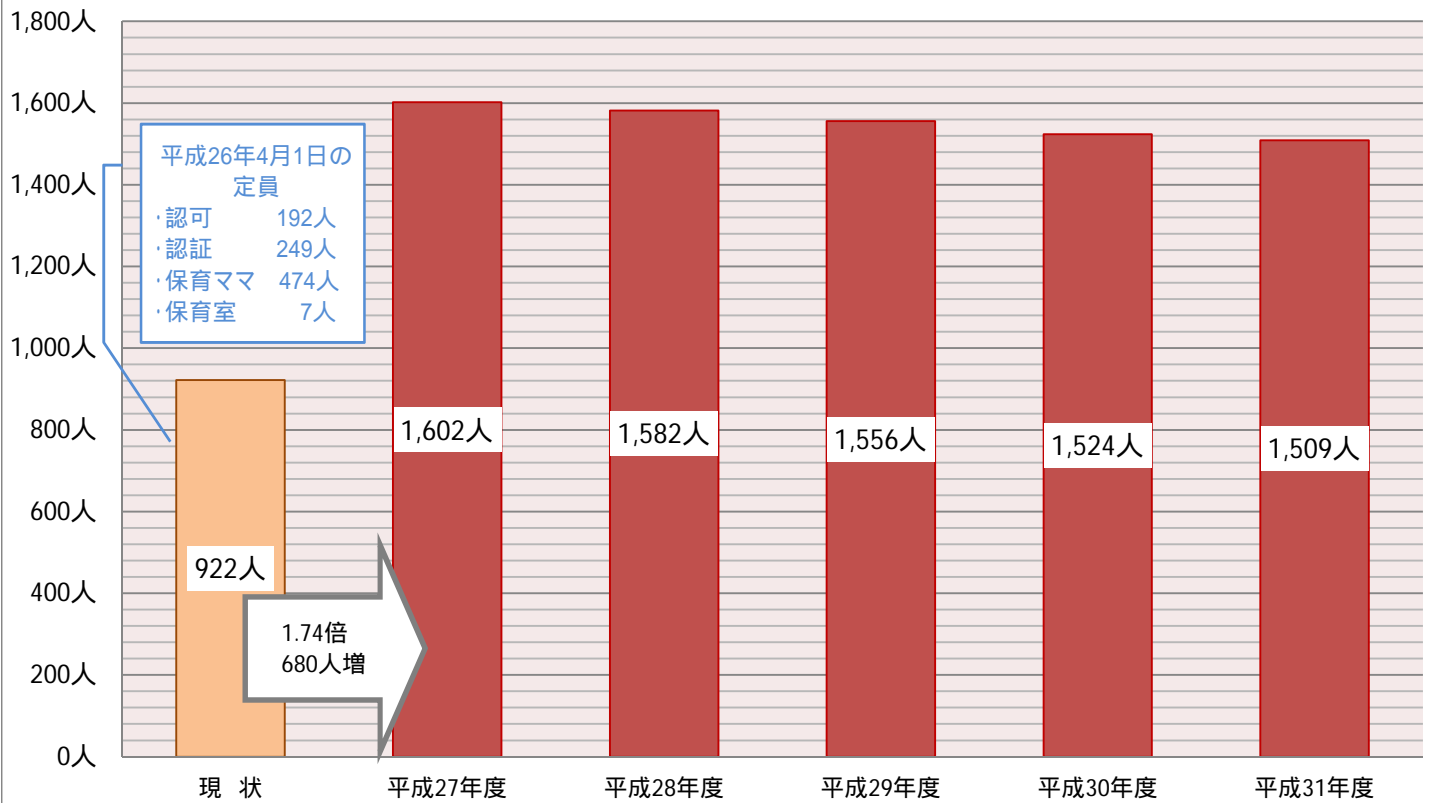


「教育・保育」、「地域子ども・子育て支援事業」の  
「量の見込み」

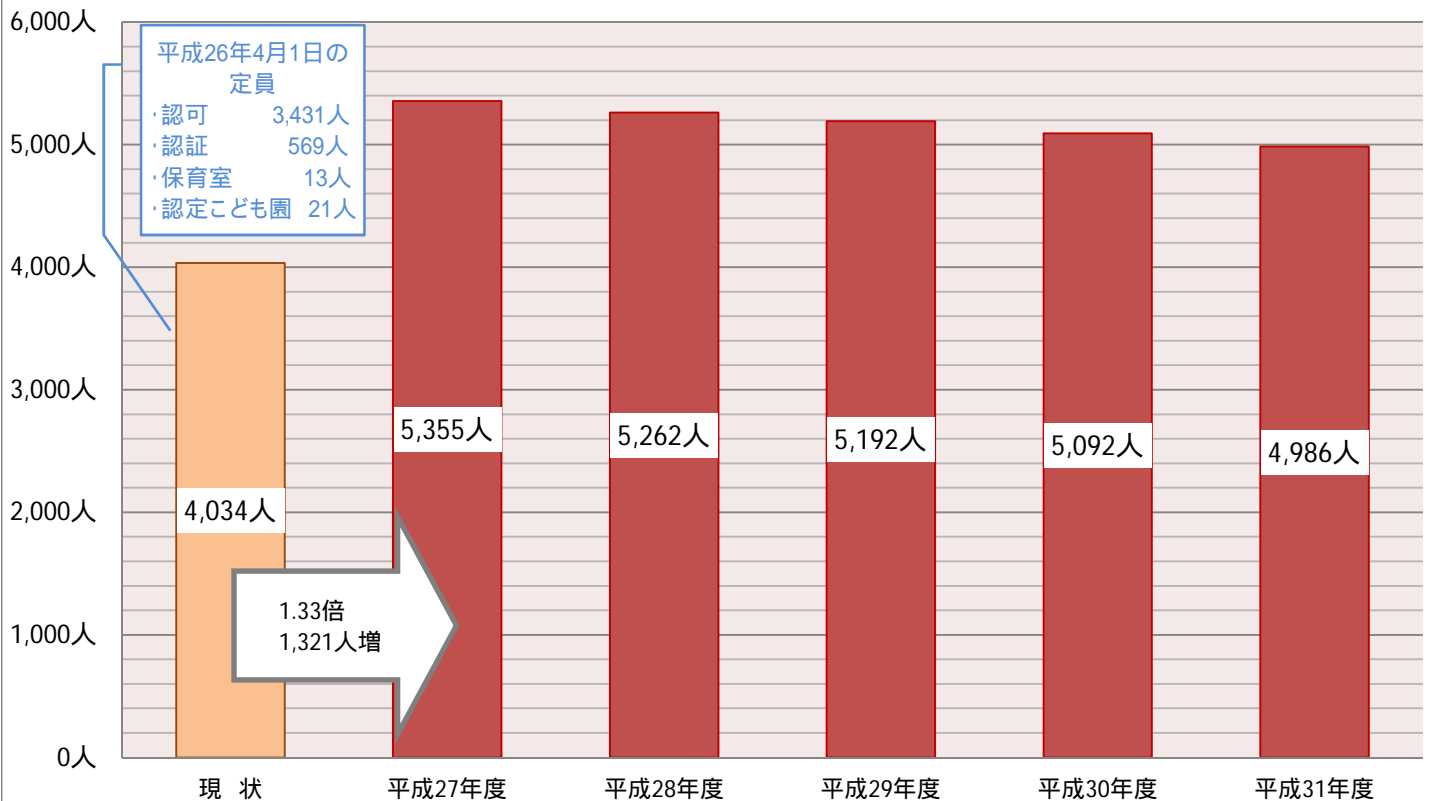
(区全体・暫定値)

本資料の数値は、現時点での暫定値であり、今後変更する可能性があります

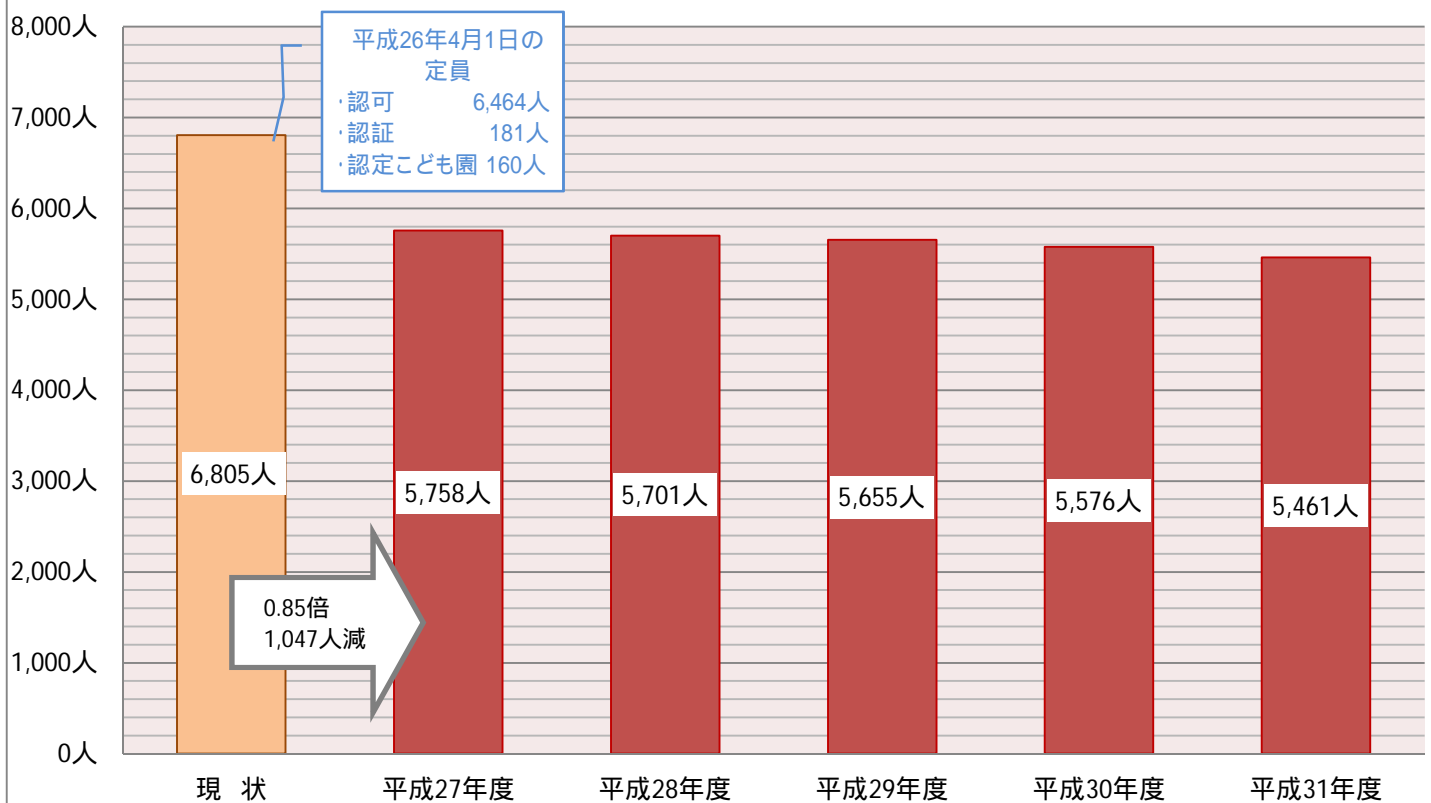
## 保育を必要とする量の見込み(0歳/3号認定)



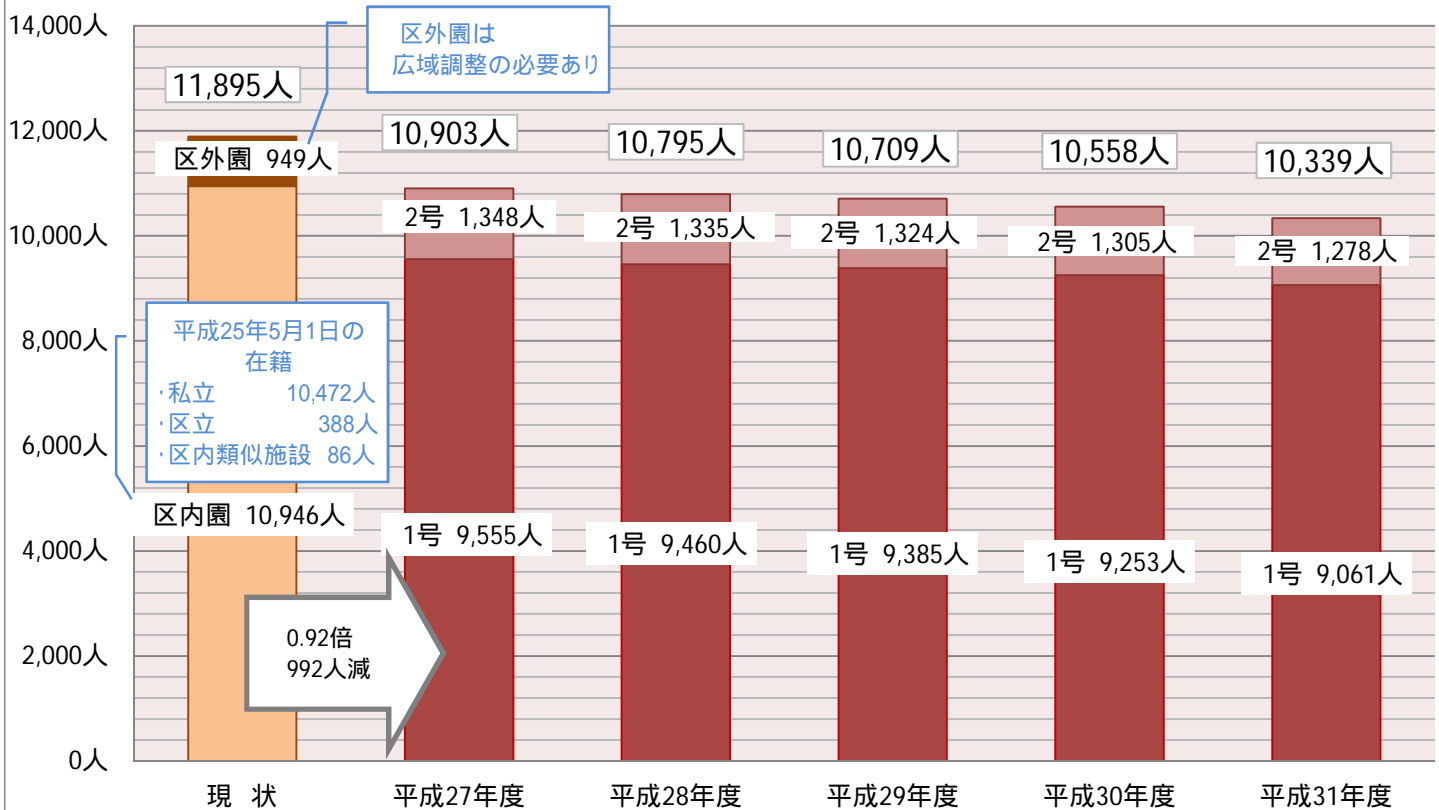
## 保育を必要とする量の見込み(1・2歳 / 3号認定)



## 保育を必要とする量の見込み(3～5歳 / 2号認定)

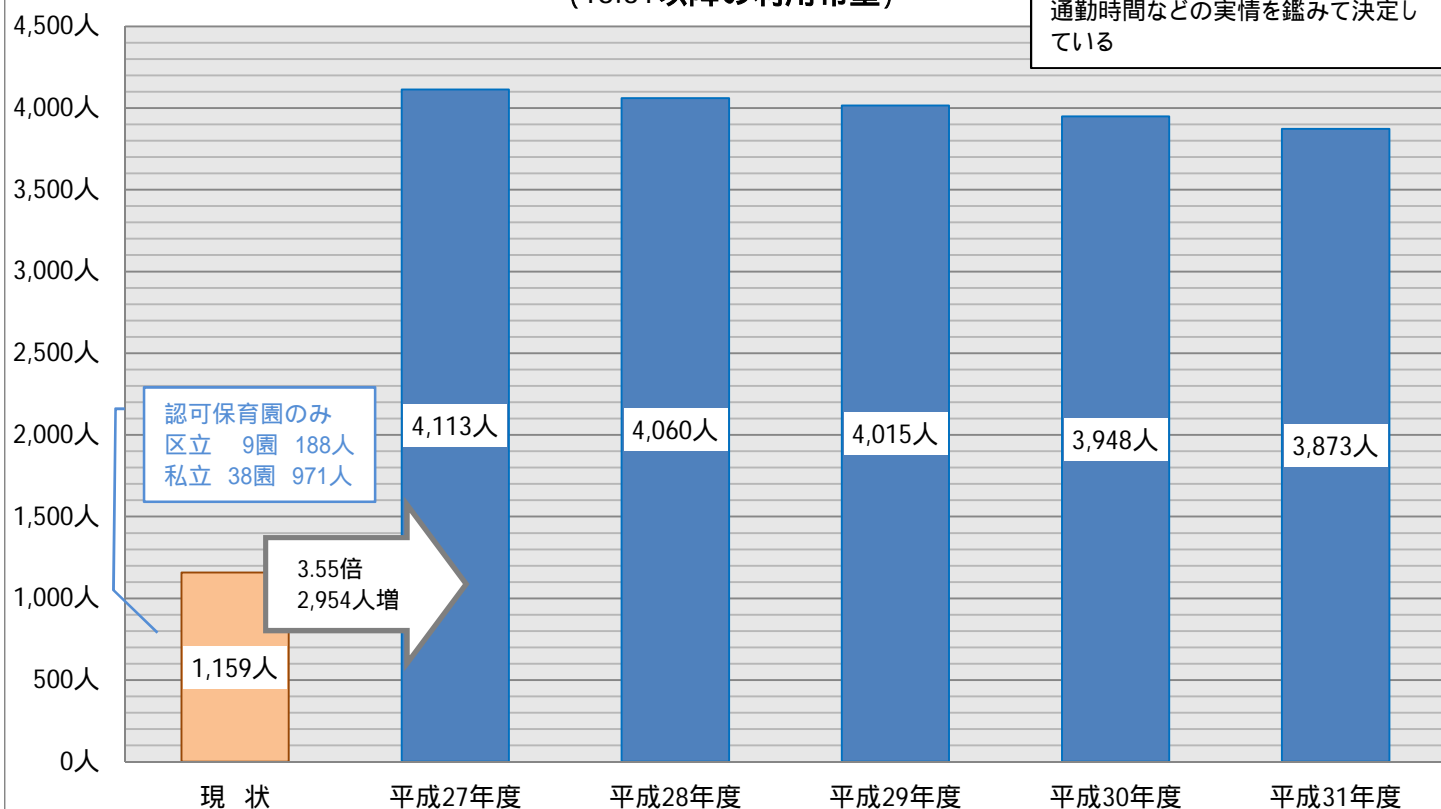


## 幼稚園を希望する量の見込み(3～5歳)

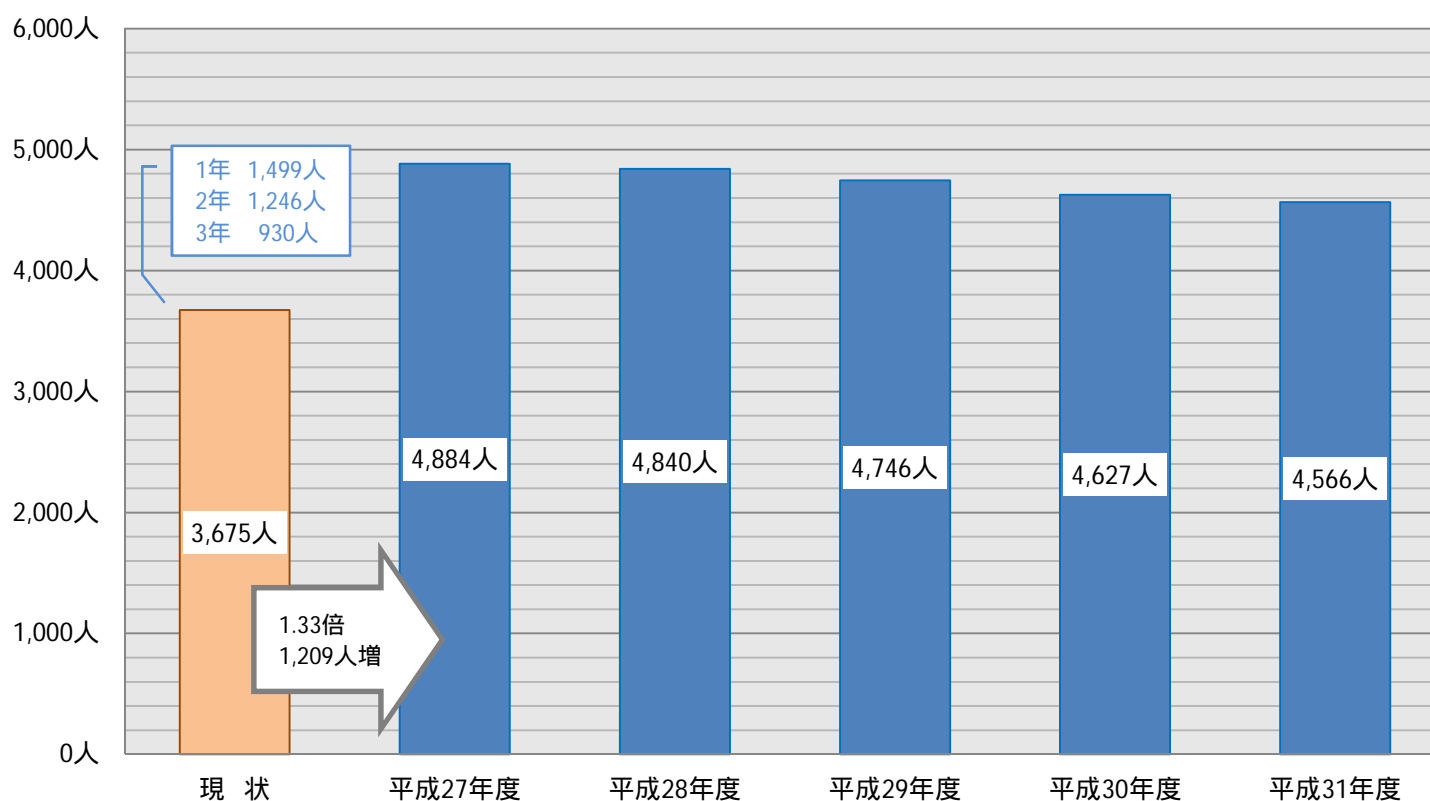


## 時間外保育事業(延長保育) (18:31以降の利用希望)

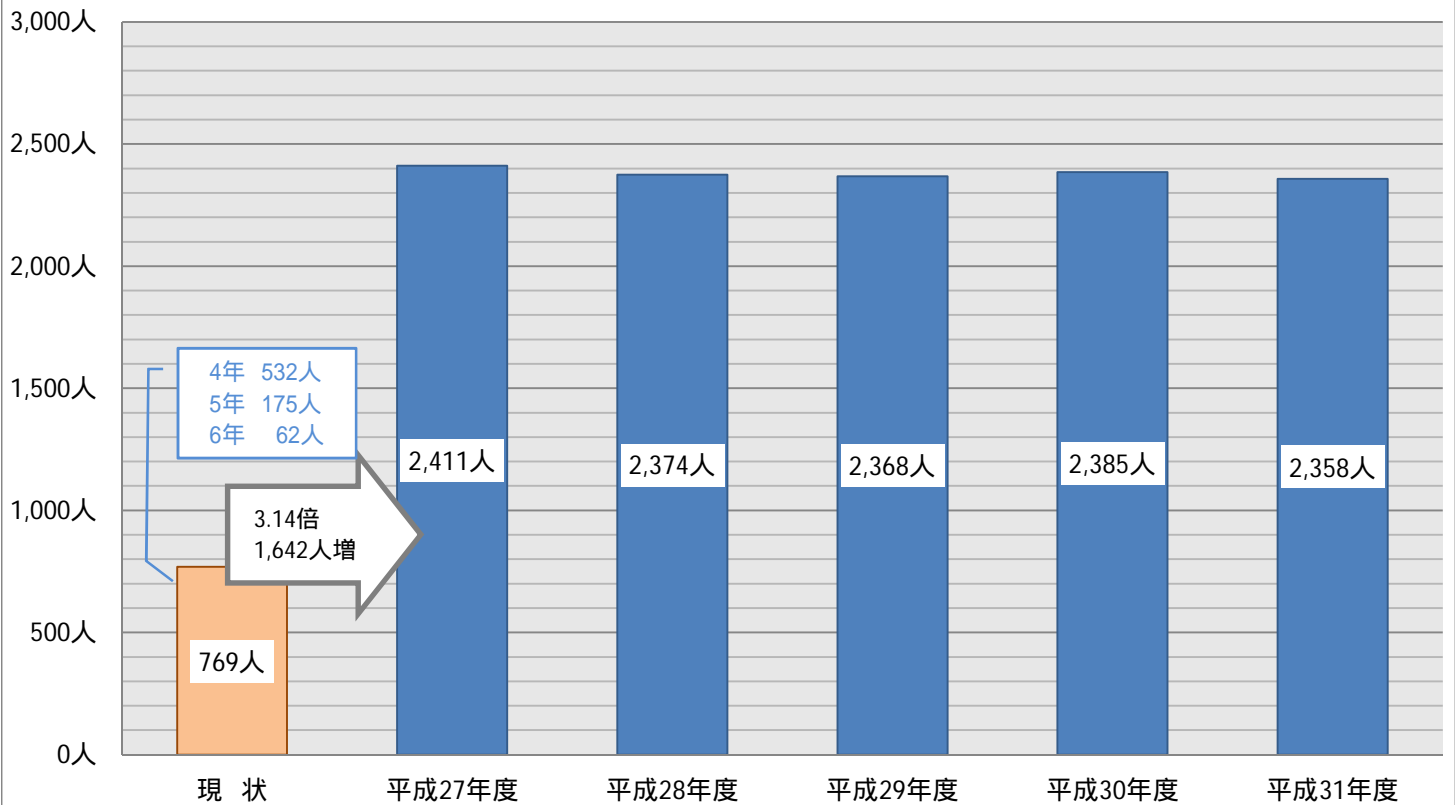
認可保育園では、本人の希望で延長を決めるのではなく、勤務時間や通勤時間などの実情を鑑みて決定している



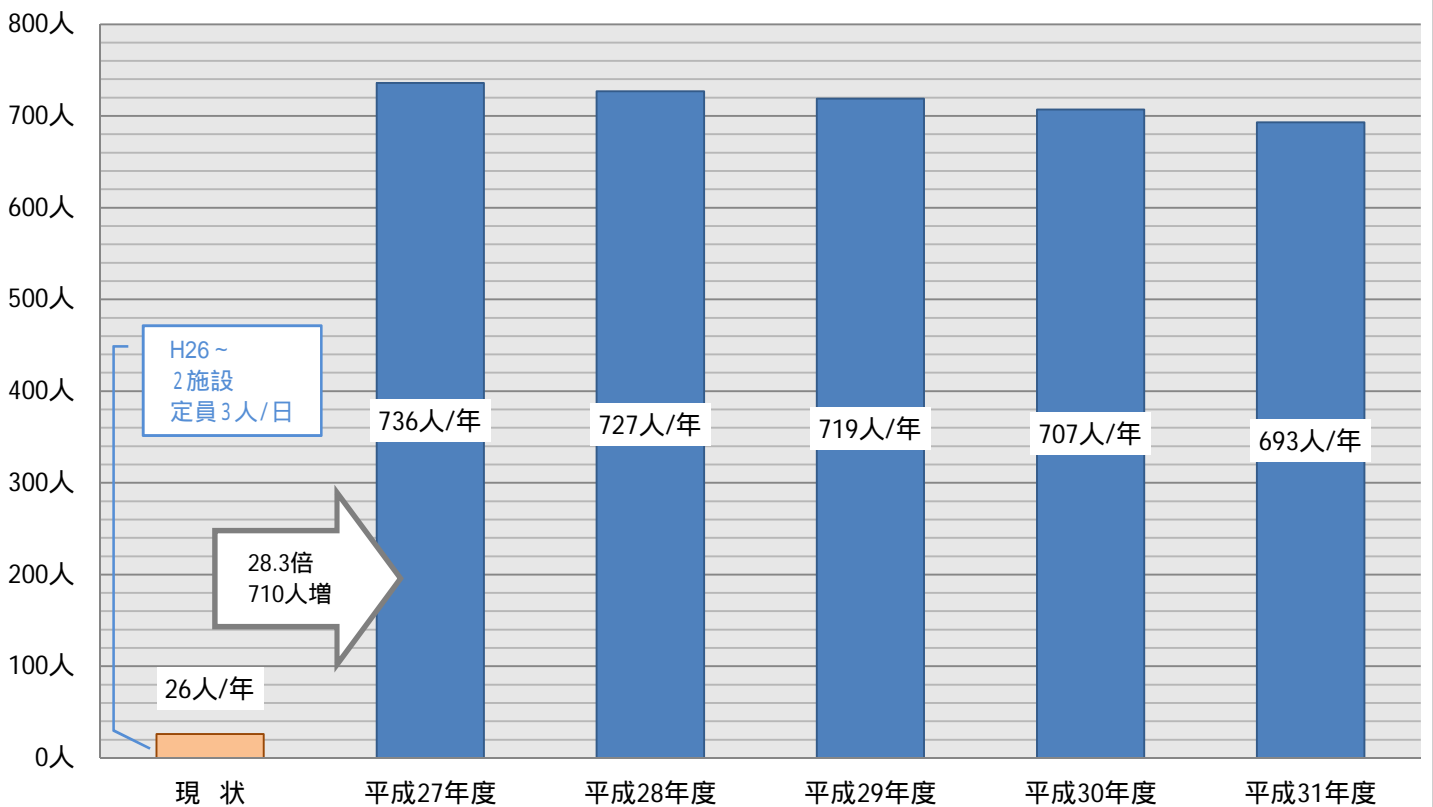
## 放課後児童健全育成事業(低学年)



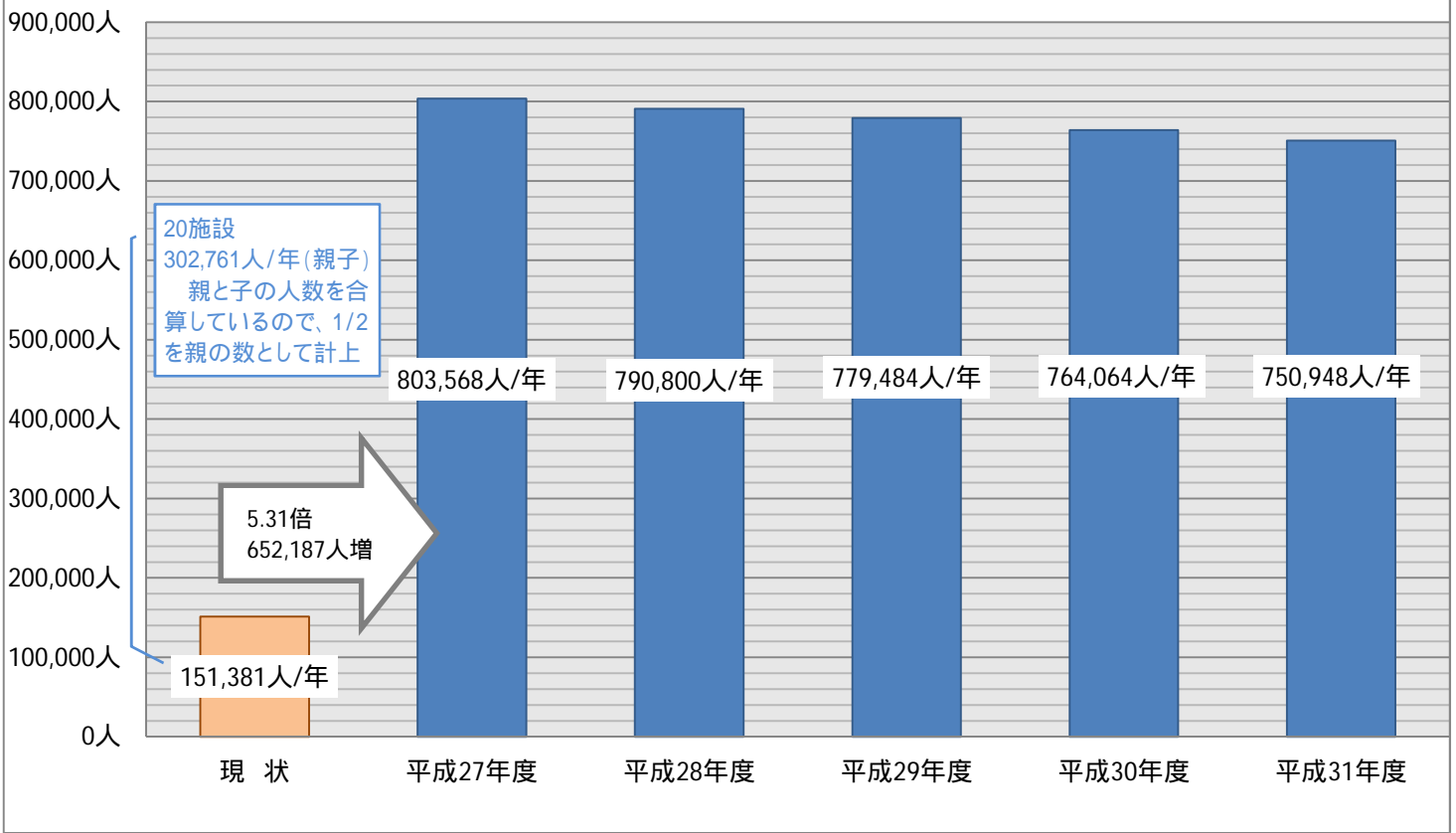
## 放課後児童健全育成事業(高学年)



## 子育て短期支援事業(ショートステイ)

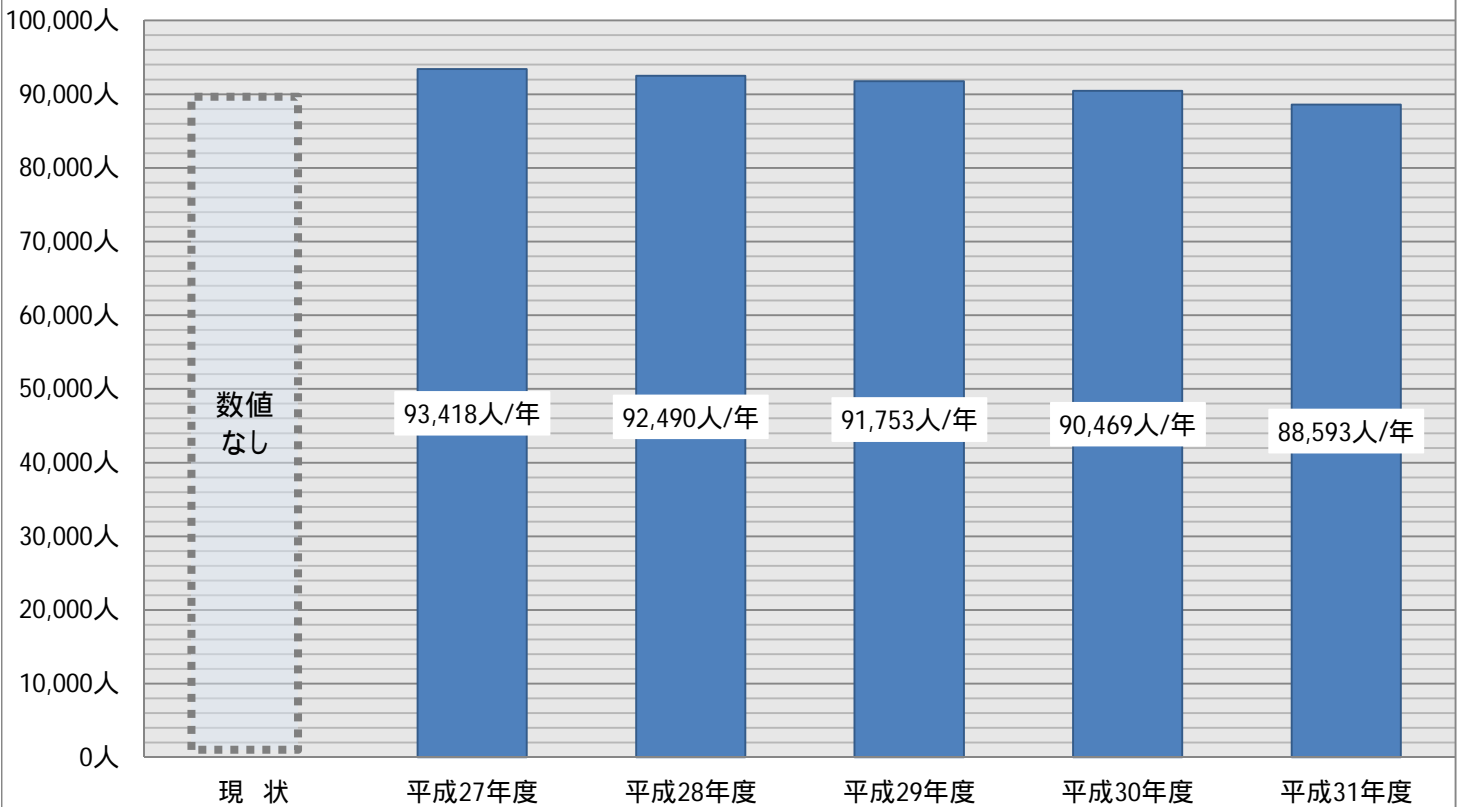


## 地域子育て支援拠点事業(子育てひろば)



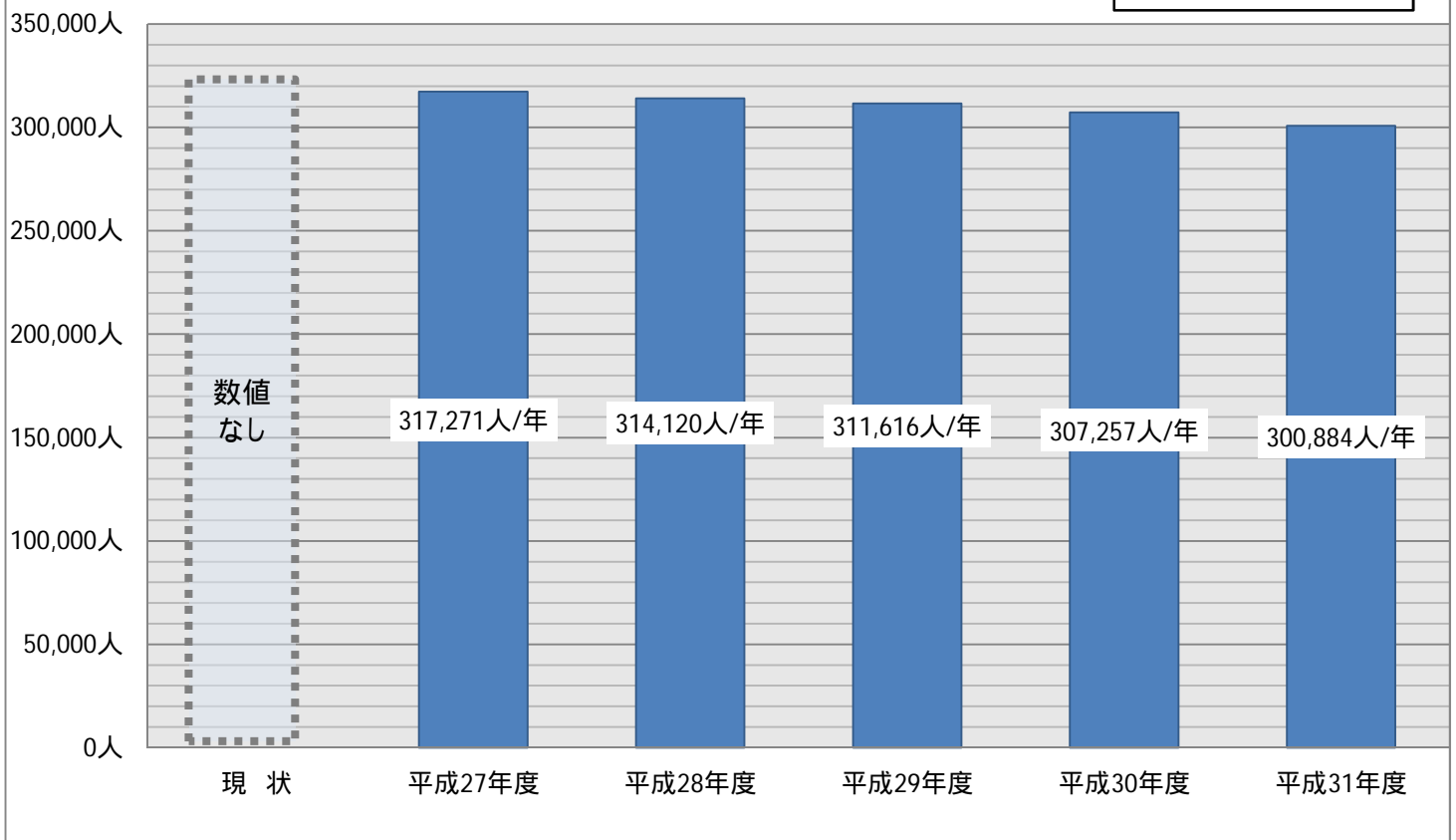
## 一時預かり(幼稚園預かり保育・1号)

1号:3~5歳の  
幼稚園希望の人



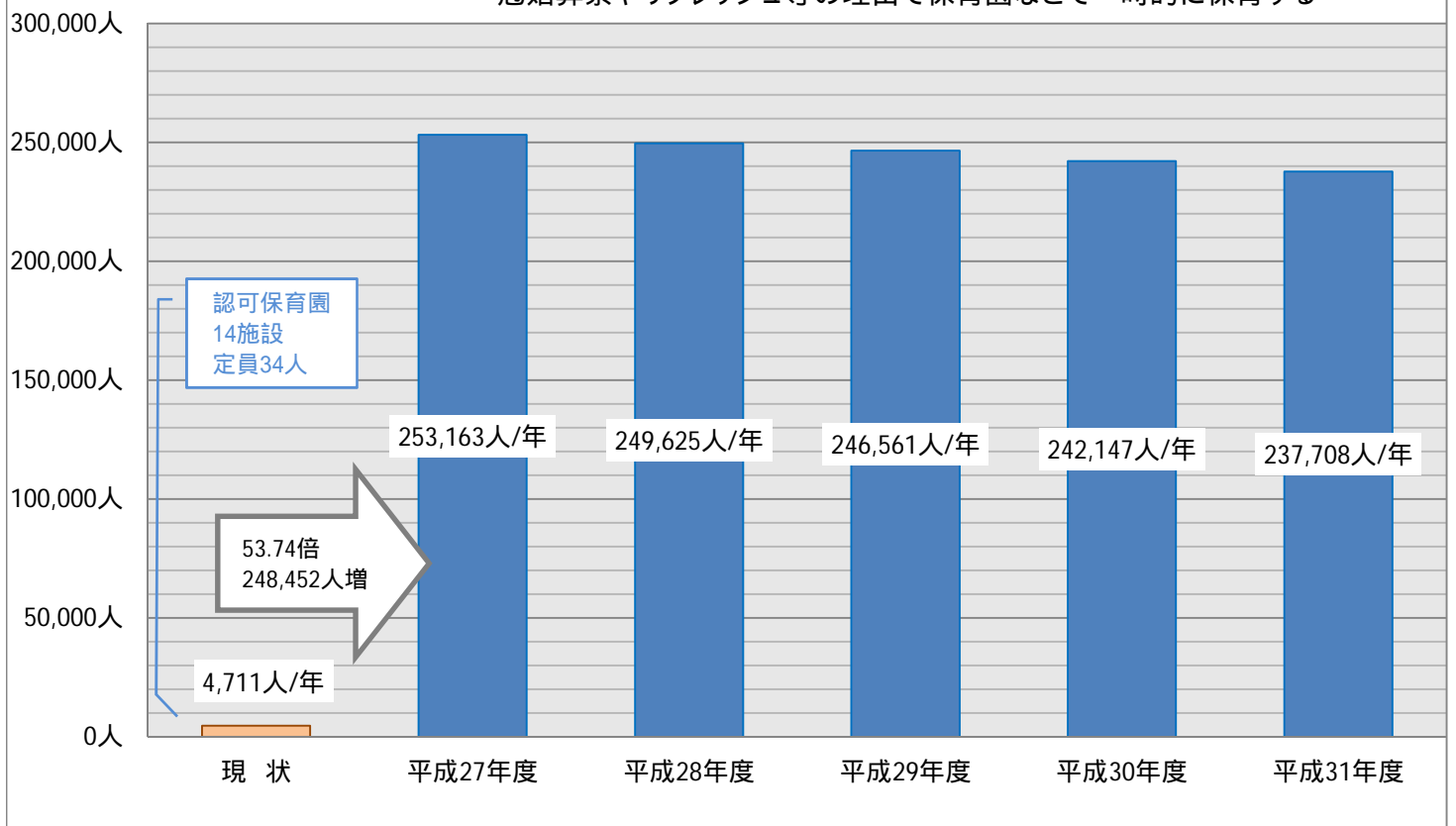
## 一時預かり(幼稚園預かり保育・2号)

2号:3~5歳の  
保育を必要とする人

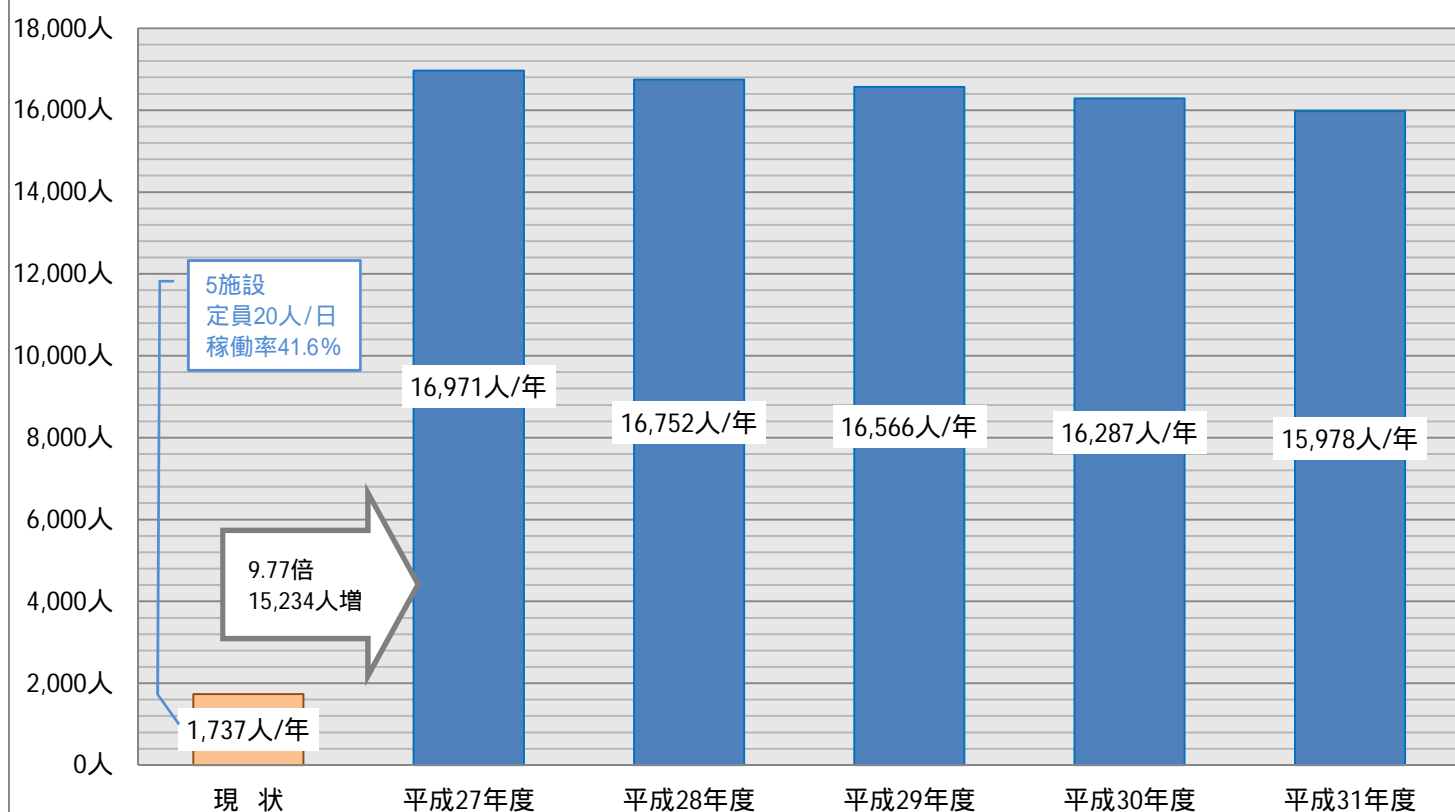


## 一時預かり(幼稚園預かり保育以外の不定期利用)

冠婚葬祭やリフレッシュ等の理由で保育園などで一時的に保育する



# 病児病後児保育





## 子ども・子育て支援事業計画策定のためのニーズ調査・量の見込み (教育・保育)

人口推計

	H 2 7	H 2 8	H 2 9	H 3 0	H 3 1
0 歳	5,803	5,730	5,635	5,519	5,466
1・2 歳	12,080	11,869	11,712	11,485	11,246
0～2 歳	17,883	17,599	17,347	17,004	16,712
3～5 歳	18,122	17,942	17,799	17,550	17,186
0～5 歳合計	36,005	35,541	35,146	34,554	33,898

教育・保育

年齢	認定区分	集計	H 2 7	H 2 8	H 2 9	H 3 0	H 3 1	
0 歳	保育	3号	推計児童数 (A)	5,803人	5,730人	5,635人	5,519人	5,466人
			ニーズ量 (B)	1,602人	1,582人	1,556人	1,524人	1,509人
			利用意向率 (C = B / A)	27.6%				
			H 2 6 定員 (D)	922人				
			不足分 (E = B - D)	680人	660人	634人	602人	587人
1・2 歳	保育	3号	推計児童数	12,080人	11,869人	11,712人	11,485人	11,246人
			ニーズ量	5,355人	5,262人	5,192人	5,092人	4,986人
			利用意向率	44.3%				
			H 2 6 定員	4,034人				
			不足分	1,321人	1,228人	1,158人	1,058人	952人
3～5 歳	教育	1号	推計児童数 (A)	18,122人	17,942人	17,799人	17,550人	17,186人
			ニーズ量 (B)	9,555人	9,460人	9,385人	9,253人	9,061人
			利用意向率 (C = B / A)	52.7%				
		2号 幼稚園	推計児童数 (D)	18,122人	17,942人	17,799人	17,550人	17,186人
			ニーズ量 (E)	1,348人	1,335人	1,324人	1,305人	1,278人
	幼稚園 合計	在籍児童数 (G)	11,895人					
	保育	2号 保育	推計児童数	18,122人	17,942人	17,799人	17,550人	17,186人
			ニーズ量	5,758人	5,701人	5,655人	5,576人	5,461人
			利用意向率	31.8%				
			H 2 6 定員	6,805人				
不足分			-1,047人	-1,104人	-1,150人	-1,229人	-1,344人	

「H 2 6 定員」は、4月1日時点での認可保育園、認証保育所、認定こども園(長時間利用)、認定保育室、保育ママの定員合計。計画策定の時点では、平成27年の定員となる。

幼稚園については、在籍児童数(25年5月)とした。

子ども・子育て支援事業計画策定のためのニーズ調査・量の見込み  
(地域子ども・子育て支援事業)

## 地域子ども・子育て支援事業

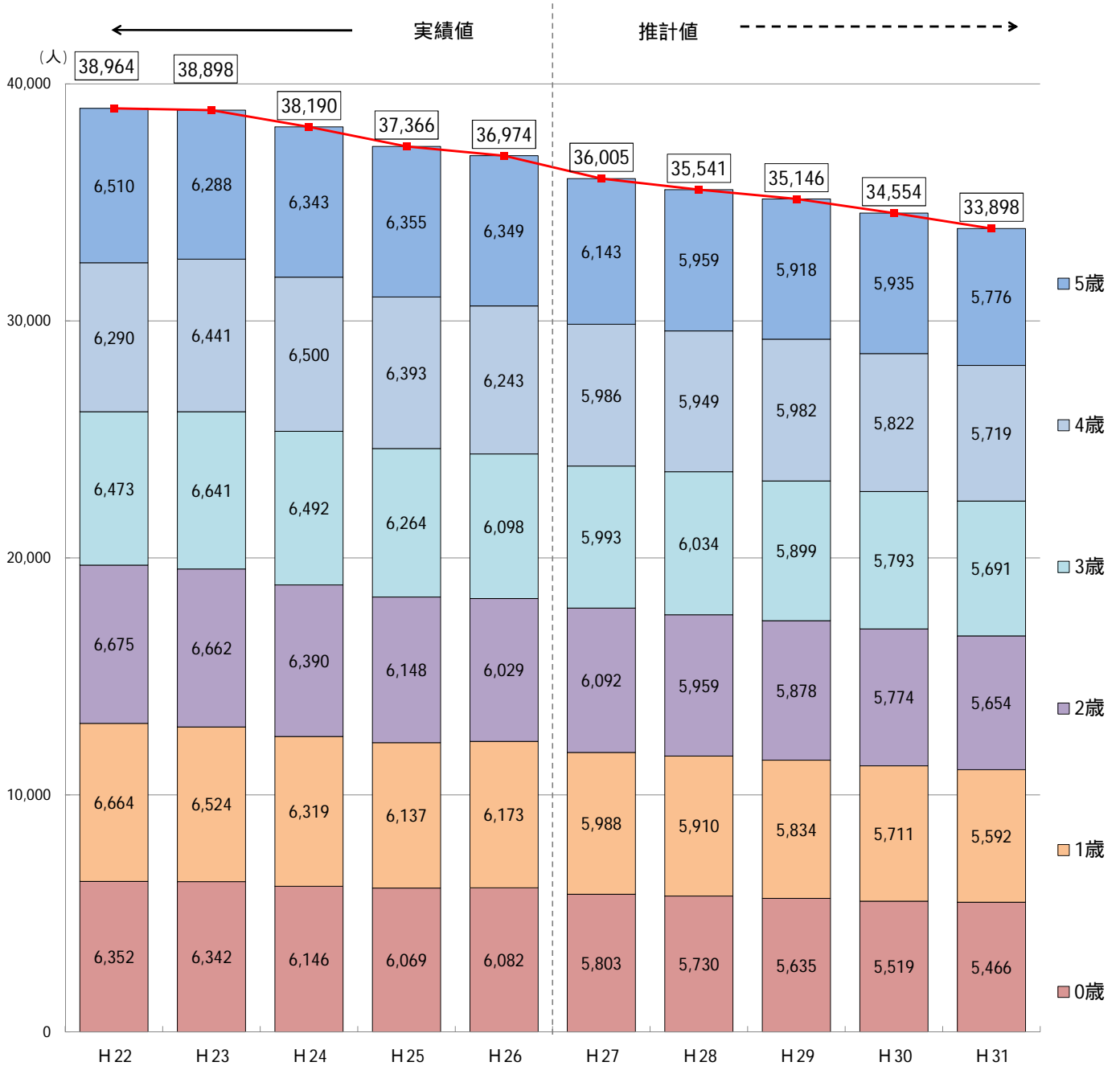
事業名	集計	H27	H28	H29	H30	H31
時間外保育 (延長保育18:31~)	ニーズ量(A)	4,113人	4,060人	4,015人	3,948人	3,873人
	25年度実績(B)	1,159人				
	不足分(C=A-B)	2,954人	2,901人	2,856人	2,789人	2,714人
放課後児童健全育成 低学年	ニーズ量(A)	4,884人	4,840人	4,746人	4,627人	4,566人
	25年度実績(B)	3,675人				
	不足分(C=A-B)	1,209人	1,165人	1,071人	952人	891人
放課後児童健全育成 高学年	ニーズ量	2,411人	2,374人	2,368人	2,385人	2,358人
	25年度実績	769人				
	不足分	1,642人	1,605人	1,599人	1,616人	1,589人
子育て短期支援事業 (ショートステイ)	ニーズ量	736人/年	727人/年	719人/年	707人/年	693人/年
	24年度実績	26人/年				
	不足分	710人/年	701人/年	693人/年	681人/年	667人/年
地域子育て支援拠点 事業(0~2歳)	ニーズ量	803,568人/年	790,800人/年	779,484人/年	764,064人/年	750,948人/年
	24年度実績	151,381人/年				
	不足分	652,187人	639,419人	628,103人	612,683人	599,567人
一時預かり (幼稚園預かり保育 1号)	ニーズ量	93,418人/年	92,490人/年	91,753人/年	90,469人/年	88,593人/年
	25年度実績	数値なし				
	不足分					
一時預かり (幼稚園預かり保育 2号)	ニーズ量	317,271人/年	314,120人/年	311,616人/年	307,257人/年	300,884人/年
	25年度実績	数値なし				
	不足分					
一時預かり (幼稚園預かり保育 以外、不定期の利用)	ニーズ量	253,163人/年	249,625人/年	246,561人/年	242,147人/年	237,708人/年
	25年度実績	4,711人日				
	不足分	248,452人/年	244,914人/年	241,850人/年	237,436人/年	232,997人/年
病児病後児保育	ニーズ量	16,971人/年	16,752人/年	16,566人/年	16,287人/年	15,978人/年
	25年度実績	1,737人/年				
	不足分	15,234人/年	15,015人/年	14,829人/年	14,550人/年	14,241人/年
ファミリーサポート (低学年)	ニーズ量	2,764人/年				
	24年度実績	2,764人/年				
	不足分					
ファミリーサポート (高学年)	ニーズ量	173人/年				
	24年度実績	173人/年				
	不足分					
利用者支援	ニーズ量	7か所				
	不足分					
乳児家庭全戸訪問	ニーズ量	5,803人	5,730人	5,635人	5,519人	5,466人
	不足分					
養育支援訪問	ニーズ量	60人/年				
	25年度実績	25人/年				
	不足分	35人/年				
妊婦健診	ニーズ量	70,563人/年	69,676人/年	68,520人/年	67,110人/年	66,465人/年
	24年度実績	74,734人/年				
	不足分					

「量の見込み」算出数値の補正について

		補正前 平成27年度	補正後 平成27年度	補正の考え方
教育・保育	保育を必要とする量の見込み(0歳/3号)	2,629人	1,602人	育児休業明け0歳で復帰希望のみとする
	保育を必要とする量の見込み(1・2歳/3号)	4,939人	5,355人	育児休業明け1・2歳で復帰希望を上乗せ
	幼稚園を希望する量の見込み(3～5歳/1号)	9,555人	補正なし	
	保育を必要とするが、幼稚園を希望する量の見込み(3～5歳/2号)	1,348人		
	保育を必要とする量の見込み(3～5歳/2号)	5,733人	5,758人	育児休業明け3歳で復帰希望を上乗せ

		補正前 平成27年度	補正後 平成27年度	補正の考え方
地域子ども・子育て支援事業	時間外保育(延長保育)	4,113人	補正なし	
	放課後児童健全育成(低学年)	4,884人		
	放課後児童健全育成(高学年)	2,411人		
	子育て短期支援事業(ショートステイ)	736人/年		
	地域子育て支援拠点(子育てひろば)	803,568人/年		
	一時預かり(1号・幼稚園預かり保育)	93,418人/年		
	一時預かり(2号・幼稚園預かり保育)	317,271人/年		
	一時預かり(幼稚園預かり保育以外の不定期利用) 冠婚葬祭やリフレッシュ等の理由で保育園などで一時的に保育する	253,163人/年		
	病児病後児保育	23,741人/年	16,971人/年	幼稚園・保育園利用者の利用意向とした
	ファミリーサポート事業(低学年)		2,764人/年	24年度実績
	ファミリーサポート事業(高学年)		173人/年	
	利用者支援事業	7か所	補正なし	二一ズ調査によらずに推計する項目
	乳児家庭全戸訪問事業	5,803人		
	養育支援訪問事業	60人/年		
妊婦健診	70,563人/年			

## 就学前児童(0～5歳)人口の推計(暫定値)



推計方法: コーホート要因法  
 基準人口: 住民基本台帳(外国人含む)