

資料 1

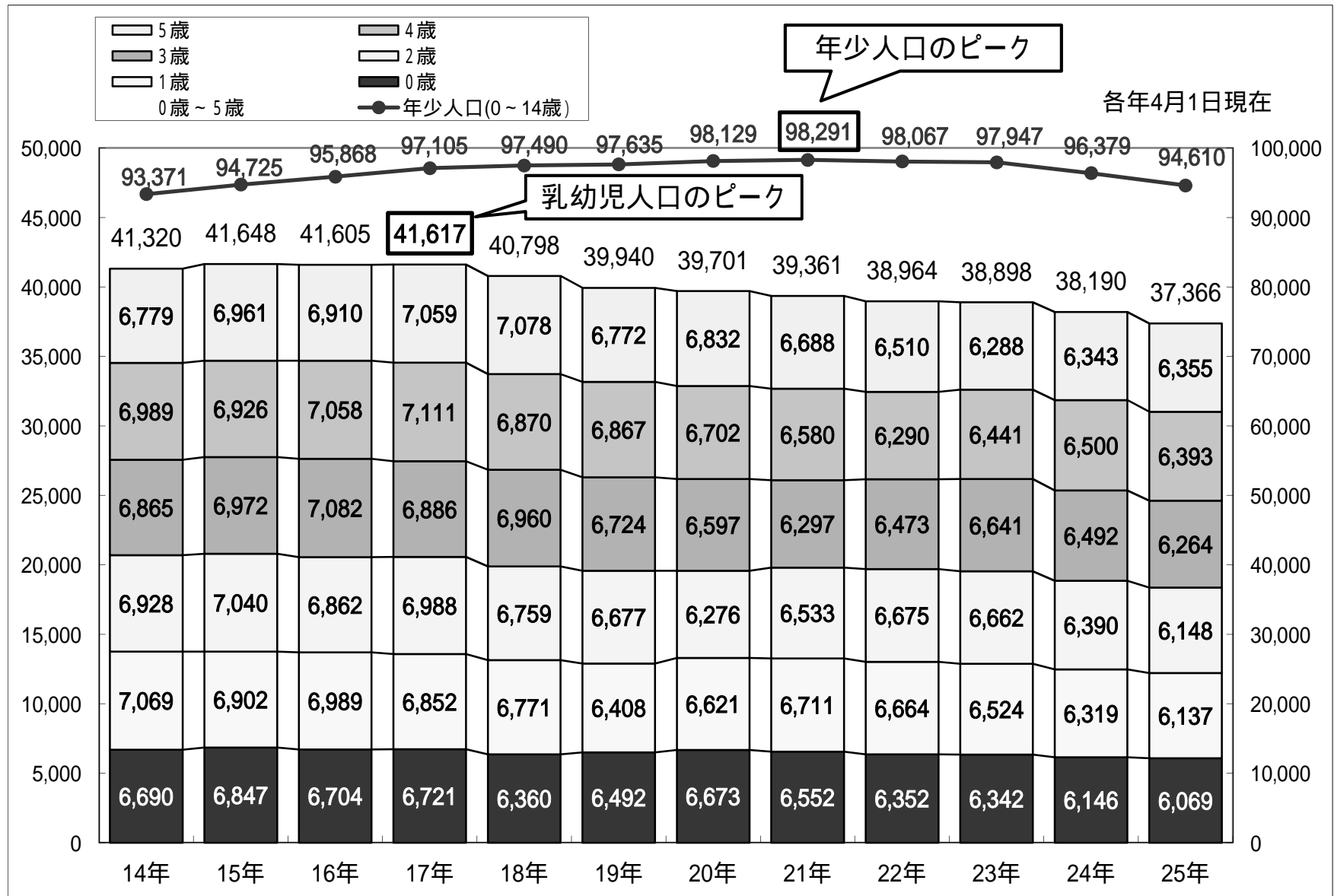
第2回子ども・子育て応援会議
平成26年2月10日
江戸川区子ども家庭部

子どもに関する基礎データ



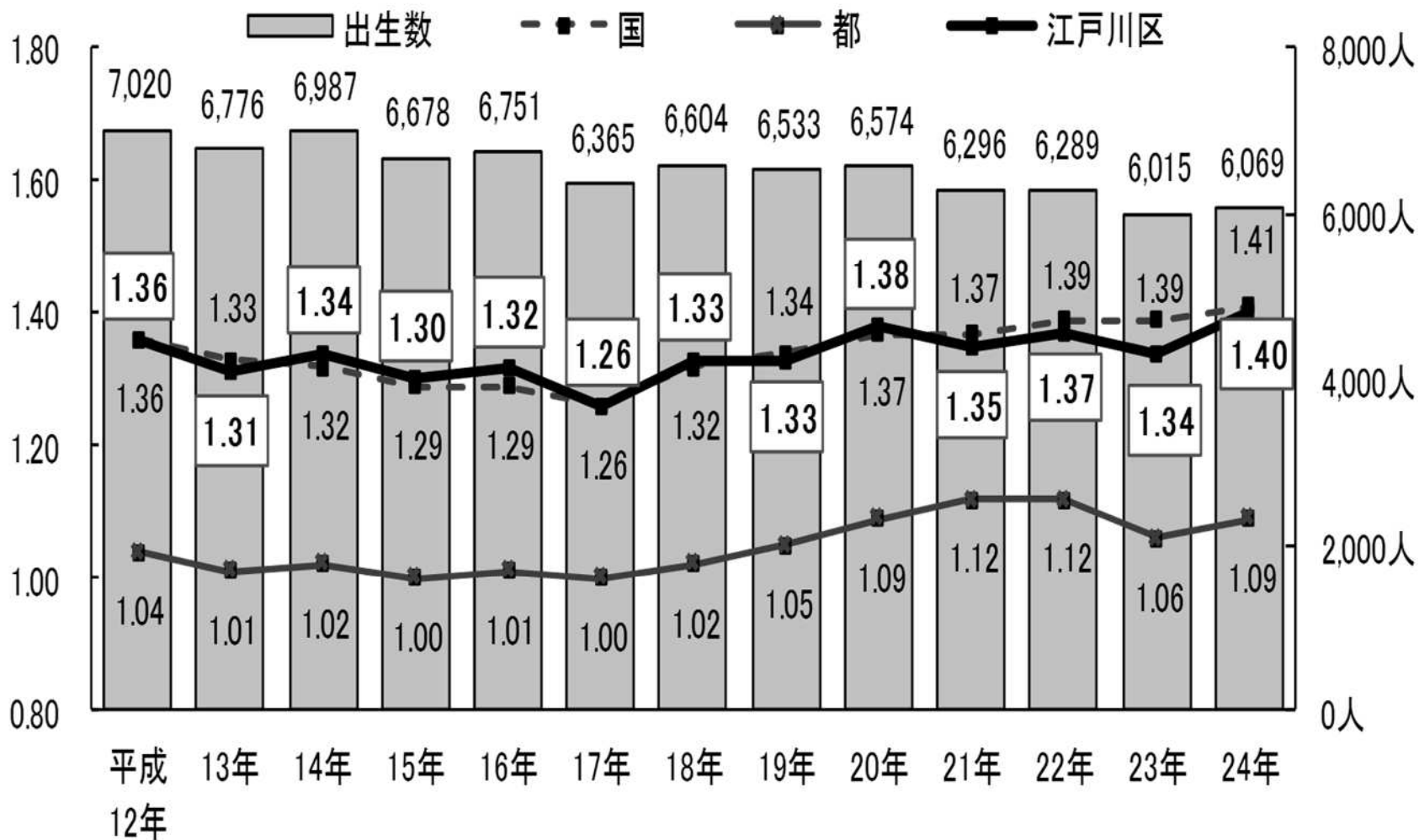
江戸川区 子ども家庭部子育て支援課

乳幼児人口と年少人口(0～14歳)の推移



出生数と合計特殊出生率の推移

(人口動態統計)



保育・教育施設の利用状況

平成25年4月1日現在

		0歳	1歳	2歳	0～2歳	3歳	4・5歳	3～5歳	計
乳幼児人口		6,069	6,137	6,148	18,354	6,264	12,748	19,012	37,366
保育施設	保育園	188	1,547	1,883	3,618	2,026	4,204	6,230	9,848
	区立保育園	0	739	841	1,580	895	1,934	2,829	4,409
	私立保育園	188	808	1,042	2,038	1,131	2,270	3,401	5,439
	保育ママ	142			142			0	142
	認証保育所	169	270	217	656	87	92	179	835
	認定こども園	0	2	19	21	(55)	(135)	(190)	21
	認定保育室	1	2	4	7			0	7
	利用者計	500	1,821	2,123	4,444	2,113	4,296	6,409	10,853
	利用率	8.2%	29.7%	34.5%	24.2%	33.7%	33.7%	33.7%	29.0%
教育施設	幼稚園				0	3,530	7,738	11,268	11,268
	私立幼稚園				0	3,208	6,723	9,931	9,931
	区立幼稚園				0		388	388	388
	区外園				0	322	627	949	949
	幼稚園類似施設				0	39	47	86	86
	利用者計	0	0	0	0	3,569	7,785	11,354	11,354
	利用率	0.0%	0.0%	0.0%	0.0%	57.0%	61.1%	59.7%	30.4%
保育施設・教育施設 利用者数		500	1,821	2,123	4,444	5,682	12,081	17,763	22,207
利用率		8.2%	29.7%	34.5%	24.2%	90.7%	94.8%	93.4%	59.4%
家庭保育率		91.8%	70.3%	65.5%	75.8%	9.3%	5.2%	6.6%	40.6%

※ 利用者数に含んでいるのは江戸川区民のみ(保育園は管外への委託・受託、私立幼稚園の区外からの通園児は除く)

※ 認証保育所については、17年度より区外園への委託児を含む

※ 私立幼稚園の3歳には満3歳含む

(注1) 保育施設利用者計：認定こども園の3～5歳児は計上していない

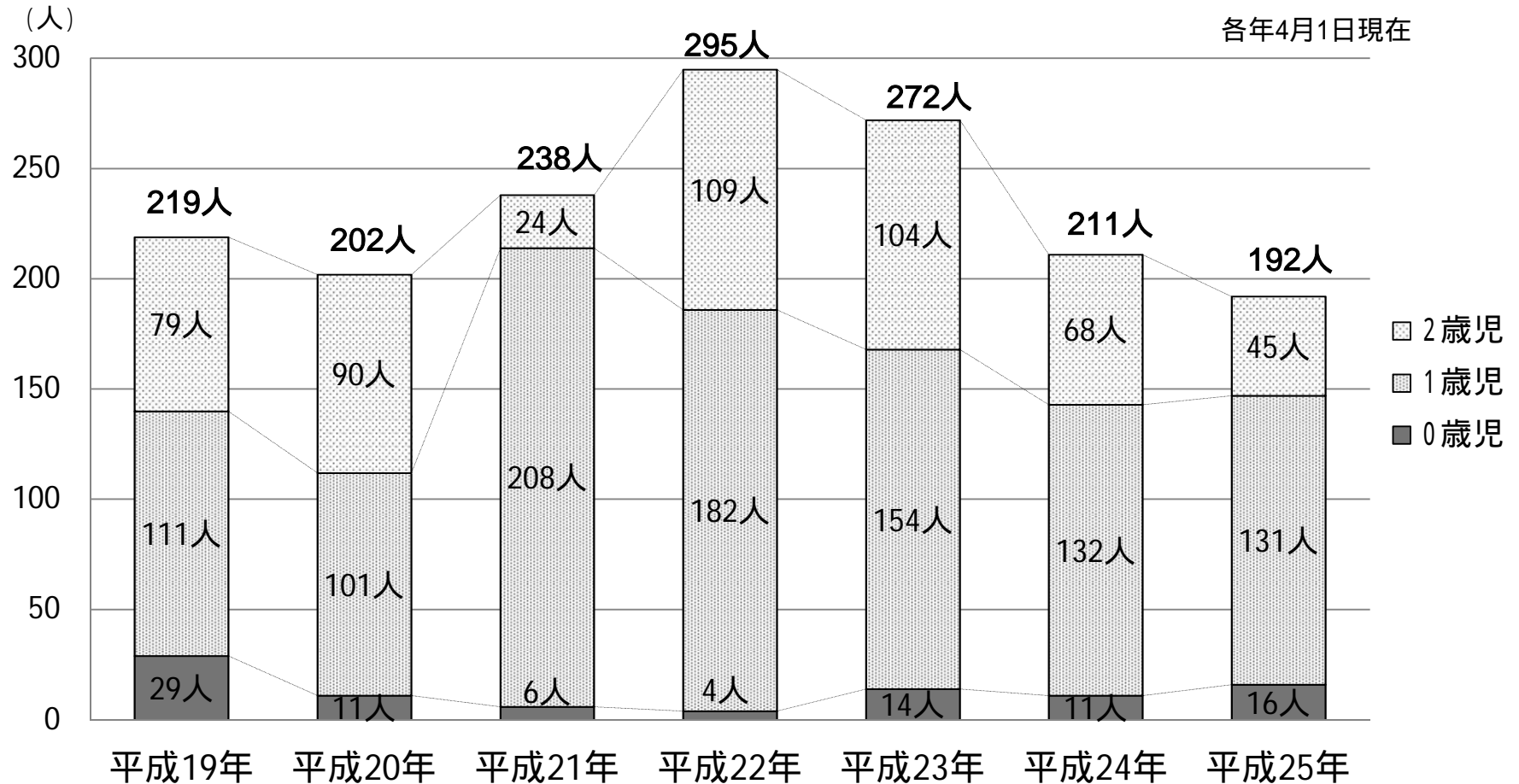
(注2) 幼稚園利用者数：平成25年5月1日現在

教育・保育施設等の現況

平成25年4月1日現在

施設名称等	施設数等	備考
認可保育園	85園	定員 10,293人（定員は23区でNo.1）
区立保育園	41園	定員 4,781人
私立保育園	44園	定員 5,512人
保育ママ	保育ママ数 200人	受託児数 142人 ※24年度 当初 157人→年度末 386人
認定こども園	1園	定員 441人（うち、保育に欠ける子181人）
認証保育所	34園	定員 1,015人
認定保育室	1室	定員 20人
幼稚園	43園	
区立幼稚園	4園	教育委員会所管
私立幼稚園	39園	
幼稚園類似施設	2園	
事業所内保育所	12か所	在籍児数 91人（平成25年10月1日現在）
ファミリー・サポート・センター	協力会員 385人 依頼会員 2,677人	平成25年3月31日現在

待機児童数の推移



待機児童の定義

調査日時点において入所申し込みが提出されており、入所要件に該当しているが入所していない児童。
ただし、以下の場合を除く。

- 国や地方公共団体の保育施策利用(保育ママ、認証保育所、認定こども園等)
- 現在の園が第一希望でない等の転園希望
- 産休、育休明けの入所希望としての入所予約のような事前申込み
- 他に入所可能な保育所があるにもかかわらず特定園を希望

当面の待機児童解消策

区立保育園の定員見直し

(1～2歳児:80名増、3～5歳児:286名減)

	総定員	1歳	2歳	3歳	4/5歳
25年度	4,781	724	861	1,024	2,172
26年度	4,575	793	872	950	1,960
差	206	69	11	74	212