

燃やすごみ

しゅう かい
週に2回

あさ 朝
8:00 までに
ごみを出す場所へ


ふたがある 入れ物か、袋に入れてください。

食べ物のごみ




みず 水をよく切ってから出してください。

料理の油




くすり 薬で固めるか、紙や布に吸わせて出してください。

紙のごみ




紙おむつ



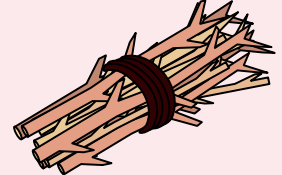
おむつの汚れを取ってから出してください。

竹でできた串




さき 先が尖っているものは、新聞などで包んで出してください。

木の枝・草や花



30cmより短く切って、ひもでむすんで出してください。

プラスチックでできたもの



プラスチックでできた16種類のものは、いつでも出せる場所があります。



プラスチックでできたもの P.8

ゴム・革でできたもの



服



古い服や布は、なるべく「リサイクル」に出してください。



古い服・布のリサイクルへ P.8

⚠️ 1回に出せるのは 45Lの袋で 3袋までです。

たくさん出すときは お金がかかるので、清掃事務所に電話してください。

⚠️ カラスが散らかさないように、食べ物のごみは紙で包んで、隠して出してください。

⚠️ ごみが飛び出さないように、水をよく切り空気を抜いてください。

飛び散りやすい水のようなものや粉のようなものは出せません。

プラスチックの容器

リサイクルできる紙

びん・かん・ペットボトル

燃やすごみ

燃やさないごみ

大きなごみ (粗大ごみ)

決まった場所に出すもの

区が集めないごみ

地震や大雨のときのごみの出し方

お店や会社の

資源とごみがどうなるか

こんなときはどうするの？