

しげん  
資源

# びん・かん・ペットボトル

の  
〈飲みもの・食べもの〉

わけて 入れ物(コンテナ・ネット)に 入れてください。

しゅう かい  
週に1回

あさ 朝  
8:00 までに  
だ ぼしょ  
ごみを出す場所へ


## びん (飲みもの・食べもののびん)

だ 出しかた  
出し方

①キャップをはずす



②中を水で洗う



③決まった コンテナに  
入れる



※金属のキャップは「燃やさないごみ」、プラスチックのキャップは「プラスチックの容器」に出してください。

だ 出せないもの  
出せないもの

- 化粧品のびん
- 油のびん
- 割れたびん
- ガラスコップ
- ガラスでできたもの

燃やさないごみへ

## かん (アルミ・スチール)

だ 出しかた  
出し方

①中を水で洗う



②決まった コンテナに  
入れる



だ 出せないもの  
出せないもの

- スプレーのかん
- カセットボンベ
- 飲みもの・食べものではないかん
- 汚れているかん
- ペンキのかんなど



燃やさないごみへ

## ペットボトル




このマークが  
書いてあります。

だ 出しかた  
出し方

①キャップとラベルをとる




②中を水で洗う



③つぶす



④決まった  
ネットに入れる



だ 出せないもの  
出せないもの

- たばこやごみが  
入っているもの
- 油などで汚れて  
いるもの

燃やすごみへ

- キャップ
- ラベル

プラスチックの  
容器へ

プラスチックの  
容器

リサイクル  
できる紙

びんかん・  
ペットボトル

燃やすごみ

燃やさないごみ

大きなごみ  
(粗大ごみ)

決まった場所に  
出すもの

区が集めない  
ごみ

地震や大雨のとき  
のみの出し方

お店や会社  
のごみ

資源とごみが  
どうなるか

こんなときは  
どうするの？