

プラスチックの容器

しゅう かい
週に1回

あさ朝
8:00 までに
ごみを出す場所へ

ふたがある入れ物か、袋に入れてください。

このマークが書いてあります。

プラスチックの入れ物




インスタント食品やお弁当の入れ物、お肉・お魚のトレイ、プリンなどのカップ

プラスチックの袋



お菓子や野菜の袋、レジ袋など

プラスチックのパック



卵・果物・豆腐などのパック

キャップとラベル




ペットボトルのキャップやラベル

プラスチックのボトル



シャンプー、洗剤、ソースなどのボトル

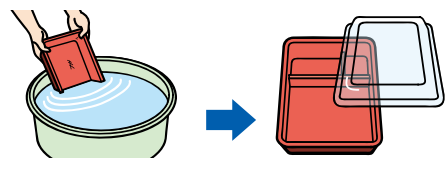
クッション(プチプチなど)



発泡スチロールや果物のネットなど、荷物をまもるもの
※大きいものは、30cmより小さく切ってください。
※プラマークがなくても出せます。

だ 出 方

① 汚れを水で洗って、水を切ってください。



シールやラベルが取れないときは、そのまま出してもいいです。

② プラスチックの入れ物や袋をまとめて、中が見える袋に入れてください。

※袋の中に袋を入れないでください。



だ 出 せ ない も の

汚れが取れないもの



中が銀色の袋



ゴムやシリコンでできたもの



※プラマークがあっても、汚れているものや、中が銀色の袋は、「燃やすごみ」に出してください。

燃やすごみへ

はさみ、カッター、ライターなどの危険なもの



燃やさないごみへ

モバイルバッテリー、充電して使うたばこ



燃やさないごみへ

ペットボトル



ペットボトルへ

プラスチックハンガー



プラスチックでできたものへ P.8