

プラスチックの容器  
リサイクルできる紙  
びん・かん・ペットボトル  
燃やすごみ  
燃やさないごみ  
粗大ごみ  
決まった場所に  
出さぬ  
区が集めない  
地震や大雨のとき  
ごみ  
資源とごみが  
どうなるか  
こんなときは  
どうするの？

# 地震や大雨のときのごみの出し方

まちを早く元どおりにするために、ごみを正しく分けて出してください。

地震や大雨などのあとは

生活ごみ（いつもの生活で出るごみ）と片付けごみ（壊れた家具などのごみ）が出ます。

家で生活できる人

生活ごみ（いつものごみ）

し尿（使った携帯トイレ・簡易トイレなど）

いつもの場所に  
出して下さい

- 燃やすごみ、燃やさないごみ、資源の分け方は、いつもと同じです。
- 災害が起きたあとは、ごみを集める日ややり方が変わることがあります。区のホームページなどで見てください。

燃やすごみ（食べ物のごみ・紙おむつなど）

- なるべく早くごみを集めに行きます。
- 食べ物のごみなどの腐りやすいごみを、最初に出してください。



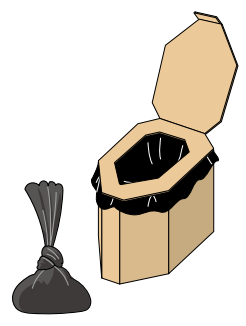
燃やさないごみ

資源（プラスチックの容器・リサイクルできる紙・びん・かん・ペットボトル）

- 燃やすごみを先に集めます。そのため、燃やさないごみと資源は集めないことがあります。
- 集めに来るまで、家に置いておいてください。

し尿（使った携帯トイレ・簡易トイレなど）

- 燃やすごみの日に 出して下さい。
- ほかのごみとは別に袋に入れます。袋を2枚重ねてください。中の空気を抜いて、口をしっかり結びます。
- 袋の中に新聞紙などを一緒に入れてください。




このごみは、地震などの大変なときだけ集めます。

避難所にいる人

避難所のごみ

避難所で出たごみは、その場所の決まりを守って出してください。



いえ せいかつ ひと  
家で生活できる人

ひなんじょ ひと  
避難所にいる人

# かたづ 片付けごみ

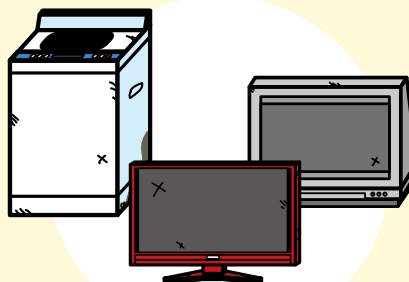
( じしん などで こわれた 家具・家電・布団・畳など )

く き 決めた 区が 場所に出す


- 壊れた家具などを置く場所は、近くの公園などに作ります。
  - **場所が決まったら、区のホームページなどでお知らせします。**
  - 道に出さないでください。車が通れなくなります。
  - 自分で場所まで持って行って、種類ごとに分けて出してください。
- ⚠️「燃やすごみ」などのいつものごみ「生活ごみ」は、ここには出せません。



こわ 壊れた 家具



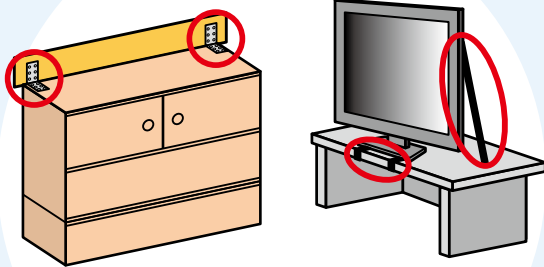
こわ 壊れた 家電



ふとん たたみ 布団・畳

## いつもの 準備が 大切です

かぐ たお 家具が 倒れないように しましょう



かぐ かでん たお 家具や家電が倒れないように準備を  
すると、けがを 防ぐことができます。  
また、壊れるごみを少なくできます。  
家を地震に強くすることも、ごみを  
減らすために大切です。

いらぬものはいつもの 生活で 捨てて おきましょう



じしん 地震などのあとは、壊れた家具などのごみが  
たくさん出ます。  
大変なときに困らないように、家にあるいらぬ  
ものは、早めに捨てておきましょう。

く 区からの  
お知らせは  
こちらから

く 区のホームページ



く ぼうさい 区の防災アプリ ios



く こうしき 区の公式 LINE



く ぼうさい 区の防災ポータル



く ぼうさい 区の防災アプリ Android



く こうしき 区の公式 X (旧ツイッター)



プラスチックの  
リサイクル  
できる紙  
びん・かん・  
ペットボトル  
燃やすごみ  
燃やさないごみ  
大きなごみ  
(粗大ごみ)  
決まった場所に  
出すもの  
区が集めない  
ごみ  
地震や大雨のとき  
のごみの出し方  
お店や会社の  
ごみ  
資源とごみが  
どうなるか  
こんなときは  
どうするの？