

いえで  
家から出るごみ

# 資源とごみの 分け方・出し方



資源とごみは、決められた日の朝8時までに出してください。ルールを守りましょう。




エドリバー

ごみを出す場所は、みんなできれいに使いましょう。  
ルールを守らないごみは、持っていきません。

## 資源

週に1回

プラスチックの容器  
リサイクルできる紙  
びん・かん・ペットボトル



曜日  
曜日

## 燃やすごみ

週に2回



曜日  
曜日

## 燃やさないごみ

月に2回

第■・第■



曜日  
曜日

※毎月1回目と3回目の週、または2回目と4回目の週に持っていきます。5回目の週は、持っていきません。

## 大きなごみ 〈粗大(そだい)ごみ〉

お金がかかります。予約をしてください。

※縦、横、高さのどこかが30cmより  
大きいもの

## 地震や大雨の ときのごみ

英語・中国語の説明や、  
ごみを出す日は、  
区のホームページを見てください。



P.1  
プラスチックの容器

P.2  
リサイクルできる紙

P.3  
びん・かん・  
ペットボトル

P.4  
燃やすごみ

P.5~6  
燃やさないごみ

P.7  
大きなごみ  
(粗大ごみ)

P.8  
決まった場所に出すもの  
・プラスチックでできたもの  
・フードドライブ・古い服、布


P.9~10  
区が集めないごみ  
・リサイクルが必要な電気製品  
・家のパソコン など

P.11~12  
地震や大雨のとき  
のごみの出し方

P.13  
お店や会社のごみ

P.14  
資源とごみが  
どうなるか

P.15  
こんなときは  
どうする?



江戸川区

# プラスチックの容器

ようき

しゅう かい  
週に1回

あさ朝  
8:00 までに  
だ ぼしょ  
ごみを出す場所へ

ふたがある 入れ物か、  
袋に入れてください。

このマークが  
書いてあります。

## プラスチックの入れ物




インスタント食品やお弁当の  
入れ物、お肉・お魚のトレイ、  
プリンなどのカップ

## プラスチックの袋



お菓子や野菜の袋、レジ袋など

## プラスチックのパック



卵・果物・豆腐などのパック

## キャップとラベル




ペットボトルのキャップやラベル

## プラスチックのボトル



シャンプー、洗剤、ソースなどの  
ボトル

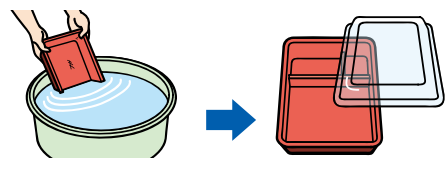
## クッション(プチプチなど)



発泡スチロールや果物のネット  
など、荷物をまもるもの  
※大きいものは、30cmより小さく切ってください。  
※プラマークがなくても出せます。

### だ 出しかた

① 汚れを水で洗って、水を切ってください。



シールやラベルが取れないときは、そのまま出してもいいです。

② プラスチックの入れ物や袋をまとめて、  
中が見える袋に入れてください。

※袋の中に袋を入れないでください。



## だ 出せないもの

汚れが取れないもの



中が銀色の袋



ゴムやシリコンでできたもの



※プラマークがあっても、汚れているものや、中が銀色の袋は、「燃やすごみ」に出してください。

燃やすごみへ

はさみ、カッター、ライターなどの  
危険なもの



燃やさないごみへ

モバイルバッテリー、  
充電して使うたばこ



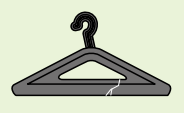
燃やさないごみへ

ペットボトル



ペットボトルへ

プラスチックハンガー



プラスチックでできたものへ P.8

しゅるい 種類ごとに、ひもで むすんで 出して ください。

## 段ボール



## 新聞



## 紙パック (500mlより大きいもの)



なか しろ 中が 白い だけです。水で 洗って、  
切って 開いて、**乾かして** 出して ください。  
※500mlより 小さい ものは、「**雑がみ**」へ。

## 雑誌




## 雑がみ

段ボール・新聞・紙パック・雑誌 以外の 紙です。

パンフレット



お菓子の箱




紙袋


ティッシュの箱



ノート

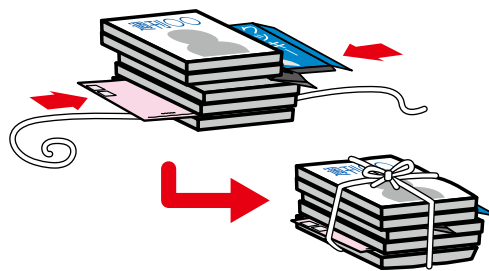


紙袋




## 出し方

- ビニールなどは 取ってください。
- 箱は つぶしてください。
- 雑がみは 雑誌と 一緒に むすんで 出して ください。
- 段ボールと 雑がみは 分けて ください。



## 出せないもの




水に強い紙  
(紙コップ、紙皿)



写真



汚れた紙 (ピザの箱など)




カーボン紙



レシート



中が銀色の紙



ビニールが ついた 紙

燃やす ごみへ

プラスチックの容器

リサイクルできる紙

びん・かん・ペットボトル

燃やさないごみ

燃やさないごみ

大きなごみ (粗大ごみ)

決まった場所に出すもの

区が集めないごみ

地震や大雨のときのごみの出し方

お店や会社の

資源とごみがどうなるか

こんなときはどうするの？

しげん  
資源

# びん・かん・ペットボトル

の  
〈飲みもの・食べもの〉

わけて 入れ物(コンテナ・ネット)に 入れてください。

しゅう かい  
週に1回

あさ 朝  
8:00 までに  
だ ぼしょ  
ごみを出す場所へ


## びん (飲みもの・食べもののびん)

だ 出しかた  
出し方

①キャップをはずす



②中を水で洗う



③決まったコンテナに入れる



※金属のキャップは「燃やさないごみ」、プラスチックのキャップは「プラスチックの容器」に出してください。

だ 出せないもの  
出せないもの

- 化粧品のびん
- 油のびん
- 割れたびん
- ガラスコップ
- ガラスでできたもの

燃やさないごみへ


## かん (アルミ・スチール)

だ 出しかた  
出し方

①中を水で洗う



②決まったコンテナに入れる



だ 出せないもの  
出せないもの

- スプレーのかん
- カセットボンベ
- 飲みもの・食べものではないかん
- 汚れているかん
- ペンキのかんなど



燃やさないごみへ

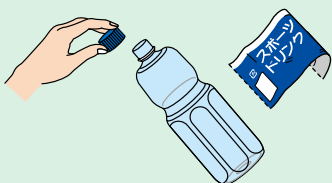
## ペットボトル




このマークが書いてあります。

だ 出しかた  
出し方

①キャップとラベルをとる




②中を水で洗う



③つぶす



④決まったネットに入れる



だ 出せないもの  
出せないもの

- たばこやごみが入っているもの
- 油などで汚れているもの

燃やすごみへ

- キャップ
- ラベル

プラスチックの容器へ

プラスチックの容器

リサイクルできる紙

びんかん・ペットボトル

燃やさないごみ

燃やさないごみ

燃やさないごみ

決まった場所に

区が集めない

地震や大雨のときの出し方

お店や会社の

資源とごみが

こんなときは

# 燃やすごみ

しゅう かい  
週に2回

あさ 朝  
8:00 までに  
ごみを出す場所へ


ふたがある 入れ物か、袋に入れてください。

## 食べ物のごみ



みず 水をよく切ってから出してください。

## 料理の油




くすり 薬で固めるか、紙や布に吸わせて出してください。

## 紙のごみ




## 紙おむつ



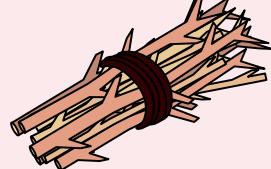
おむつの汚れを取ってから出してください。

## 竹でできた串




さき 先が尖っているものは、新聞などで包んで出してください。

## 木の枝・草や花



30cmより短く切って、ひもでむすんで出してください。

## プラスチックでできたもの



プラスチックでできた16種類のものは、いつでも出せる場所があります。



プラスチックでできたもの P.8

## ゴム・革でできたもの



## 服



古い服や布は、なるべく「リサイクル」に出してください。



古い服・布のリサイクルへ P.8

⚠️ 1回に出せるのは 45Lの袋で 3袋までです。

たくさん出すときは お金がかかるので、清掃事務所に電話してください。

⚠️ カラスが散らかさないように、食べ物のごみは紙で包んで、隠して出してください。

⚠️ ごみが飛び出さないように、水をよく切り空気を抜いてください。

飛び散りやすい水のようなものや粉のようなものは出せません。

プラスチックの容器

リサイクルできる紙

びん・かん・ペットボトル

燃やすごみ

燃やさないごみ

大きなごみ (粗大ごみ)

決まった場所に出すもの

区が集めないごみ

地震や大雨のときのごみの出し方

お店や会社の

資源とごみがどうなるか

こんなときはどうするの？

プラスチックの容器

リサイクルできる紙

びん・かん・ペットボトル

燃やさないごみ

燃やさないごみ

大きなごみ(粗大ごみ)

決まった場所に出すもの

区が集めないごみ

地震や大雨のときのごみの出し方

お店や会社のごみ

資源とごみがどうなるか

こんなときはどうするの？

# も 燃やさないごみ

つき かに 月に2回


あさ朝 8:00 までに だ ぼしよ にごみを出す場所へ

ふたがある 入れ物か、袋に 入れてください。

## さら お皿・ガラスのもの



## きんぞく 金属のもの・プラスチックが 取れない 金属のもの



## 30cmより 小さい 電気の 機械(電池が 取れない ものも OK)

・30cmより 大きいものは「大きなごみ(粗大ごみ)」に出してください。・スマートフォンやタブレットにある 名前や 写真などは、全ぶ 消してください。・電池を 使うものは、バラバラにしないで そのまま 出してください。壊すと 火が 出で 危ないです。



した 下のものは 分けて、ほかの「燃やさないごみ」と 混ぜないで 出してください。

## でんち つか す じゅうでん でんち 電池(使い捨て や 充電できる 電池)

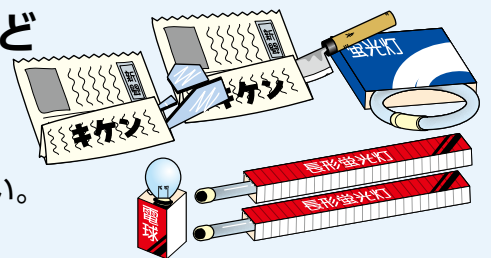
- ①火が 出で 危ないので、電池の 端に テープを 貼ってください。
  - ②ほかの ごみと 混ぜないで、中が 見える 袋に 入れてください。
  - ③袋に「電池」と 書いてください。
- ※形が 変わったり、膨んだりした 電池も 出せます。

でんち だ 電池の 出し方 P.6



## わ 割れたもの・刃物(包丁や カミソリ)・電球 など

- ①新聞などで 包んでください。電球などは 買ったときの 箱に 入れてください。
- ②ほかの ごみと 混ぜないで、中が 見える 袋に 入れてください。
- ③袋に「キケン」と 大きく 書いて 出してください。



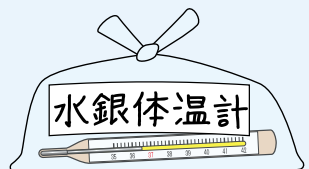
## スプレーの かん・カセットボンベ・ライター

- ①中の ものを 全ぶ 使ってください。中に まだ 残っていても 出せます。
- ②ほかの ごみと 混ぜないで、中が 見える 袋に 入れてください。



## すいぎん はい 水銀が 入っている もの(体温計、血圧計など)

- ①ほかの ごみと 混ぜないで、中が 見える 袋に 入れてください。
  - ②袋に「水銀体温計」と 書いて 出してください。
- ※区役所や 清掃事務所に 持っていっても いいです。




# でんち だ かた 電池の 出し方

※詳しくは 区の ホームページを  
見てください。



## つか 使いすての 電池

### かんでんち 乾電池



アルカリ・マンガン の  
電池 など

### でんち コインの 電池



「CR」や「BR」と  
書いてある 電池

### でんち ボタンの 電池

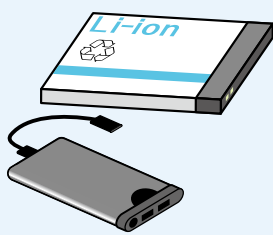


「SR」「PR」「LR」と  
書いてある 電池

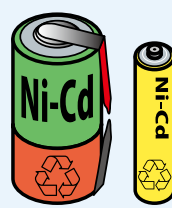
## じゅうでん 充電できる 電池

⚠️ **お店や 会社で 出た 電池は、区では 集められません。**


### でんち リチウムイオン 電池



### でんち ニカド 電池




### すいそ 水素 電池



## でんち だ かた 電池の 出し方

① 電池は 全ぶ 使ってから 出してください。



② テープを 貼る  
電池の 端に テープを 貼ってください。





③ 別の 袋に 入れて 「電池」と 書く

ほかの ごみと 混ぜないで、  
別の 袋に 入れてください。  
袋に「電池」と 大きく書いて  
出してください。



⚠️ **ごみ収集車が 火事にならないように、気をつけてください。**

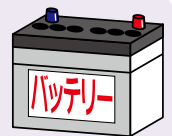
リチウムイオン電池は、強く  
叩いたり 落としたりすると、  
火が 出て とても 危ないで  
す。  
出し方を 間違えると、ごみ  
収集車が 火事になったり、  
工場が 止まったりします。  
正しい 出し方で 出してくだ  
さい。



⚠️ **だ 出せない もの**

### なまりでんち 鉛電池

くるま 車や バイクの  
バッテリー



もち 持ち運べる 大きな 電池  
ポータブル電源



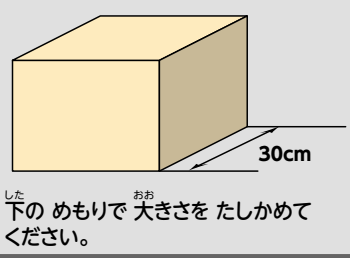
つく 作った 会社や、買った お店に  
「捨てたい」と 伝えてください。P.10

プラスチックの  
容器  
リサイクル  
できる紙  
びん・かん・  
ペットボトル  
燃やすごみ  
燃やさないごみ  
大きなごみ  
(粗大ごみ)  
決まった場所  
に  
区が 集め  
ない  
ごみ  
地震や大雨  
のとき  
の  
ごみ  
の  
出し  
方  
ごみ  
お店や  
会社の  
資源とご  
みが  
どうなる  
か  
こんな  
ときは  
どうす  
るの？

プラスチックの容器  
リサイクルできる紙  
びん・かん・ペットボトル  
燃やすごみ  
燃やさないごみ  
大きなごみ(粗大ごみ)  
決まった場所に  
ごみが集めない  
地震や大雨のとき  
ごみの出し方  
ごみ  
資源とごみが  
どうなるか  
こんなときは  
どうするの？

# 大きなごみ(粗大ごみ)

お金がかかります  
出す前に申し込んでください



- 江戸川区の家で使っていたもので、縦・横・高さのどこかが30cmより大きいごみは、「大きなごみ(粗大ごみ)」です。
- 日曜日や祝日も出せません。(12月29日から1月3日は休み)



## 区で捨てることができないもの

- お店や会社で出た大きなごみ
- 家電リサイクルするもの
- 家を直したときのごみ(木の板など)
- コンピュータ
- 180cmより長いもの、50kgより重いもの
- 捨てられないもの

- 家電リサイクルへ P.9
- 家のコンピュータへ P.9
- 区が集めないごみへ P.10

## まだ使えるものはありますか？

ともに、生きる。江戸川区 Edogawa City

ジモティー


ごみで出す前に、リユースしませんか



プラスチックでできたもの いつでも OK

大きなプラスチックの箱 決まった白だけ

決まった場所に出すもの P.8



## 大きなごみの出し方

※申し込む前に、大きさ(縦・横・高さ)をはかってください。

### 取りに来てほしいとき


### 自分で持っていくとき

大きなごみ受付センターへ予約 ※家に来てほしいときも、自分で持っていくときも、出す前に予約をしてください。

インターネット(いつでも予約できます) チャットボット(いつでも相談できます)

03-6744-5700

電話:月曜日から土曜日 午前8時から午後7時 (12月29日から1月3日は休み)



## 江戸川区の「粗大ごみ処理券」を買う

「ごみ処理券取扱所」のマークがあるお店・コンビニ・スーパーなどで買ってください。

※江戸川区ではないシールはつかえません。



ごみ処理券取扱所

- 有料粗大ごみ処理券
- 事業系有料ごみ処理券



ごみにシールを貼って出してください。 ※予約をしていないごみは出せません。

### 区が取りに来る

- 予約した日の朝8時までに、決まった場所に「粗大ごみ処理券」を貼って出してください。
- 午前8時から午後3時30分の間に取りに行きます。時間は決められません。

### 自分で持っていく(地図を見る)

- 予約した日と時間に、下の地図の場所に持って行ってください。
- 1つの家で1回10個まで / 1年(4/1~3/31) 3回まで
- 同じ日に2回以上行くのはだめです。(例:朝と昼に行くこと)
- 持っていきけるのは、本人が同じ家に住んでいる家族だけです。
- 名前や住所がわかるもの(免許証、マイナンバーカードなど)を持ってきてください。



※詳しくは区のホームページを見てください。



# き 決まった 場所に出すもの

ごみを減らすことと、リサイクルに協力してください。

## プラスチックでできたもの

いつでも OK



プラスチックのリサイクルを進めるために、家で使わなくなったプラスチックを集めています。

※詳しくは区のホームページを見てください。

えどがわく せいひん かいしゅう けんさく  
江戸川区 製品プラスチック回収 検索

16種類 だせるもの 50cmより小さい 16種類 ※2026年4月からのルール

ざる	ボウル	バケツ	ちりとり	ごみ箱	風呂のいす	て手おけ	せんめんき洗面器
しよるい 書類スタンド	かご	おぼん(トレイ)	ほぞん 保存ケース	ハンガー	しよるい 書類ケース	まな板	こものい 小物入れ

**出し方** 洗ってから、袋に入れて そのまま回収ボックスに入れてください。  
プラスチックではない部分(木やネジなど)は、外して持ってきてください。

**出せる場所** 区役所・区民館 など  
※詳しくは区のホームページを見てください。

**だ 出せないもの**

- プラスチックではない部分があるもの
- 一番長いところが50cmより大きいもの

## おお 大きな プラスチックの 箱 決まった 白だけ

**出せるもの** 一番長いところが80cmより小さい、すべてプラスチックでできたボックス・ワイドストッカー など

**出せる場所** 決まった日や時間・場所 など  
詳しくは区のホームページを見てください。



## フードドライブ いつでも OK

開けていない食べ物はありませんか? 「フードドライブ」へ持ってきてください!  
家で余っている開けていない食べ物を集めて、子ども食堂などに送ります。  
「賞味期限まで1ヶ月以上ある」、「まだ開けていない」などのルールを、区のホームページで見ってから持ってきてください。

**出せる場所** 区役所 本庁舎 北棟 3階 清掃課 窓口

・えどがわエコセンター  
※出せる食べものなど  
詳しいことは区のホームページを見てください。



えどがわく けんさく  
江戸川区 フードドライブ 検索



## ふる 古い 服・布の リサイクル

江戸川区ではごみを減らすために、古い服や布を集めてもう一度使っています。

**出せるもの**

- 服 全部
- 古い布
- 布団カバー・タオル・ハンカチ
- カーテン・毛布 など

**出せないもの**

- ゴムでできているもの
- 油や泥で汚れているもの など

洗って中が見える袋に入れて、決まった日と場所に持って行ってください。



※詳しくは区のホームページを見てください。

えどがわく ふるきかいしゅう けんさく  
江戸川区 古着回収 検索



プラスチックの容器  
リサイクルできる紙  
びん・かん・ペットボトル  
燃やさないごみ  
燃やさないごみ  
大きなごみ(粗大ごみ)  
決まった場所に出すもの  
区が集めないごみ  
地震や大雨のときのごみの出し方  
お店や会社のごみ  
資源とごみがどうなるか  
こんなときはどうするの?


# 区が集めない ごみ

許可のない会社にごみをつけて

ごみを集める許可のない会社には、ごみを渡さないでください。  
決まりを守らずに捨てられたり、高いお金を払うことになったりします。

## 家電リサイクルの法律で決まっているもの

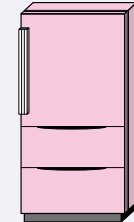
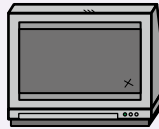
出せるもの



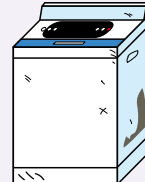
エアコン




テレビ(ブラウン管・液晶・プラズマ・有機EL)



冷蔵庫・冷凍庫



洗濯機



衣類乾燥機

捨てかた ※下の①～③の中から選んでください。

### ①お店に取りに来てもらう

買ったお店や、新しく買うお店に「取りに来てください」とお願いしてください。

### ②家電リサイクル受付センターに取りに来てもらう

捨てるためのお金と、運ぶためのお金が必要です。

インターネットでいつでも申し込めます



☎ 0570-087200 電話：月曜日から金曜日/午前9時から午後5時(祝日と12月29日から1月3日は休み)

### ③自分で持っていく

捨てるためのお金が必要です。郵便局でお金を払って、「家電リサイクル券」を持って決められた場所へ持って行ってください。

江戸川区の持っていく場所

岡山県貨物運送株式会社 江戸川事業所(臨海町4-3-1 葛西トラックターミナル 2号棟)

開いている時間/月曜日から土曜日/午前9時から午後5時まで(※午後0時から午後1時は休み)(※祝日、お盆、12月29日から1月3日は休み)

※急に休みになることがあります。行く前にインターネットなどで開いているか見てください。

わからないことは、家電リサイクル券センターへ聞いてください。

☎ 0120-319640 電話：午前9時から午後6時まで(※日曜日と祝日は休み)

## 家のコンピュータ

捨てかた ※下の①②の中から選んでください。



### ①メーカーにお願いする

- 買った会社(メーカー)に電話などで申し込んでください。
- 会社がわからないものや自分で作ったものは、パソコン3R推進協会に聞いてください。

一般社団法人パソコン3R推進協会 ☎ 03-5282-7685



### ②リサイクル会社をお願いする

「リネットジャパンリサイクル株式会社」が集めます。

インターネット(ホームページ)から申し込んでください。

※プリンターやスキャナなども、一緒に出せます。



# しょうかき 消火器

き  
聞くところ

しょうかき すいしん  
消火器リサイクル推進センター

☎ 03-5829-6773

※スプレーの形(エアゾール式)の消火器などは、出せません。

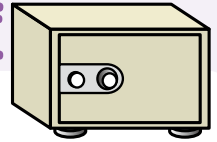


# ひ つよ きんこ 火に強い金庫

き  
聞くところ

にほん きょうどうくみあいれんごう  
日本セーフ・ファニチュア協同組合連合

☎ 03-6659-6248



プラスチックの容器

リサイクルできる紙

びん・かん・ペットボトル

燃やすごみ

燃やさないごみ

# ちゅうしゃばり 注射針

き  
聞くところ

えどがわくやくざいしかい  
江戸川区薬剤師会

☎ 03-5607-1535

家で使った注射針は、もらった病院か、「使用済み注射針回収薬局」というポスターがある薬局に返してください。




# オートバイ

き  
聞くところ

にりんしゃ  
二輪車リサイクルコールセンター

☎ 050-3000-0727

※自転車やバイクの部品のみは出せません。  
※まずは買ったお店に聞いてください。



大きなごみ(粗大ごみ)

決まった場所に出すもの

区が集めないごみ

地震や大雨のときのごみの出し方

お店や会社のゴミ

資源とごみがどうなるか

こんなときはどうするの？

# あぶ く あつ 危ないもの・区で集めることができないもの

買ったお店や作った会社に聞いてください。または詳しい会社にお問い合わせください。

あぶ 危ないもの 火がつきやすいもの、どく 毒があるもの、とても臭いものなどは、出せません。

【例】ガスボンベ、ガソリン、ペンキ、古い油、灯油、火薬、ポータブル電源(蓄電池)、車やバイクのバッテリー、薬品



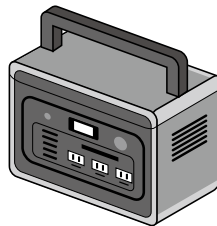
プロパンガスボンベ



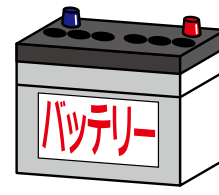
ペンキ



灯油



ポータブル電源



バッテリー




薬品

# く あつ 区で集めることができないもの


【例】石、土、砂、壁の材料、レンガ、ブロック、ピアノ、自動車、タイヤ、フロンガスが入っているもの(除湿機、冷風機、冷水器(ウォーターサーバーなど))、太陽光パネル、焼却炉、180cmより長いもの、50kgより重いもの



石



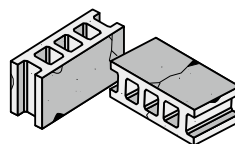
土・砂



壁の材料



レンガ



コンクリートブロック



タイヤ

プラスチックの容器  
リサイクルできる紙  
びん・かん・ペットボトル  
燃やすごみ  
燃やさないごみ  
大きなごみ(粗大ごみ)  
決まった場所に出すもの  
区が集めないごみ  
地震や大雨のときのゴミの出し方  
お店や会社のゴミ  
資源とごみがどうなるか  
こんなときはどうするの？

# 地震や大雨のときのごみの出し方

まちを早く元どおりにするために、ごみを正しく分けて出してください。

地震や大雨などのあとは

生活ごみ(いつもの生活で出るごみ)と片付けごみ(壊れた家具などのごみ)が出ます。

家で生活できる人

生活ごみ(いつものごみ)

し尿(使った携帯トイレ・簡易トイレなど)

いつもの場所に  
出して下さい

- 燃やすごみ、燃やさないごみ、資源の分け方は、いつもと同じです。
- 災害が起きたあとは、ごみを集める日ややり方が変わることがあります。区のホームページなどで見てください。

燃やすごみ(食べ物のごみ・紙おむつなど)

- なるべく早くごみを集めに行きます。
- 食べ物のごみなどの腐りやすいごみを、最初に出してください。



燃やさないごみ

資源(プラスチックの容器・リサイクルできる紙・びん・かん・ペットボトル)

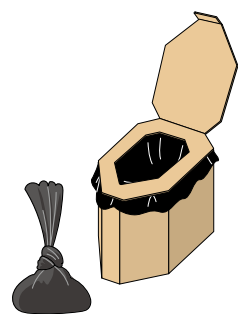
- 燃やすごみを先に集めます。そのため、燃やさないごみと資源は集めないことがあります。

⚠️ 集めに来るまで、家に置いておいてください。

し尿(使った携帯トイレ・簡易トイレなど)

- 燃やすごみの日にしてください。
- ほかのごみとは別に袋に入れます。袋を2枚重ねてください。中の空気を抜いて、口をしっかり結びます。
- 袋の中に新聞紙などを一緒に入れてください。

⚠️ このごみは、地震などの大変なときだけ集めます。



避難所にいる人

避難所のごみ

避難所で出たごみは、その場所の決まりを守って出してください。



いえ せいかつ ひと  
家で生活できる人

ひなんじょ ひと  
避難所にいる人

# 片付けごみ

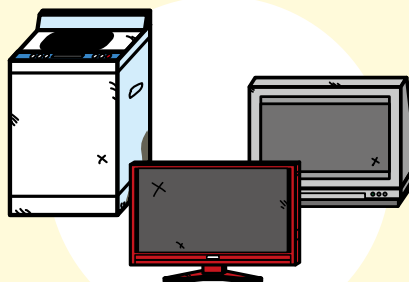
( 地震などで壊れた  
家具・家電・布団・畳など )

くがきめた  
区が決めた  
ばしょだ  
場所に出す


- 壊れた家具などを置く場所は、近くの公園などに作ります。
  - **場所が決まったら、区のホームページなどでお知らせします。**
  - 道に出さないでください。車が通れなくなります。
  - 自分で場所まで持って行って、種類ごとに分けて出してください。
- ⚠️「燃やすごみ」などのいつものごみ「生活ごみ」は、ここには出せません。



こわ かく  
壊れた家具



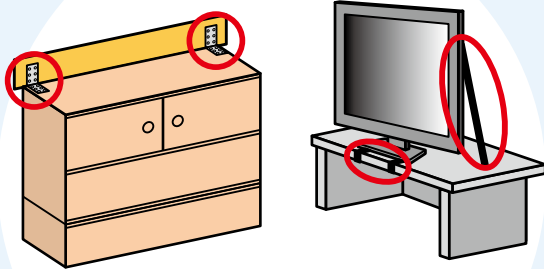
こわ かでん  
壊れた家電



ふとん たたみ  
布団・畳

## いつもの準備が大切です

かく たお  
家具が倒れないように  
しましょう



家具や家電が倒れないように準備をすると、けがを防ぐことができます。また、壊れるごみを少なくできます。家を地震に強くすることも、ごみを減らすために大切です。

いらぬものはいつもの  
生活で捨てておきましょう



地震などのあとは、壊れた家具などのごみがたくさん出ます。大変なときに困らないように、家にあるいらぬものは、早めに捨てておきましょう。

くからの  
お知らせは  
こちらから

く 区のホームページ



く ぼうさい 区の防災アプリ ios



く こうしき 区の公式 LINE



く ぼうさい 区の防災ポータル



く ぼうさい 区の防災アプリ Android



く こうしき 区の公式 X (旧ツイッター)



プラスチックの  
リサイクル  
できる紙  
びん・かん・  
ペットボトル  
燃やすごみ  
燃やさないごみ  
大きなごみ  
(粗大ごみ)  
決まった場所に  
出すもの  
区が集めない  
ごみ  
地震や大雨のとき  
のごみの出し方  
お店や会社の  
ごみ  
資源とごみが  
どうなるか  
こんなときは  
どうするの？

# おみや 会社のごみ

※詳しくは区のホームページをご覧ください。



おみや 会社から 出る ごみは、自分たちで 片付ける ルールに なっています。自分で ごみを 処理施設まで 持って 行くか、ごみを 集める 会社にお願ひして 正しく 捨てて ください。

## ごみを 集める 会社にお願ひする とき

### 間くところ

・ごみを 集める 会社の 紹介

#### 一般廃棄物

東京廃棄物事業協同組合 ☎03-3232-6249

#### 産業廃棄物

一般社団法人東京都産業資源循環協会 ☎03-5283-5455

・リサイクル できる 紙(事業系古紙)を 集める 会社の 紹介

江戸川資源リサイクル事業協同組合

☎03-5607-2131

## おみや 会社のごみを 区に出す とき

- 下のルールを守って、ごみを 集める 日の 朝 8時までに 出してください。「事業系有料ごみ処理券」を 貼ってください。
- 1回に 出せるのは、45Lの 袋 3袋までです。飛び散りやすい 水のようなものや 粉のような ごみは、出せません。
- 「ごみ処理券」には、おみや 会社の 名前を 必ず 書いて ください。
- 家と 仕事をする 場所が 一緒の 人は、「家のごみ」と「仕事のごみ」に しっかり 分けて ください。

### 事業系有料ごみ処理券 シール



江戸川区有料ごみ処理券取扱所というポスターがあるおみやで買えます。(コンビニやスーパーなどで買ってください)いくらかは、ホームページや おみやで 聞いて ください。

### 出し方

#### 燃やす ごみ 燃やさない ごみ

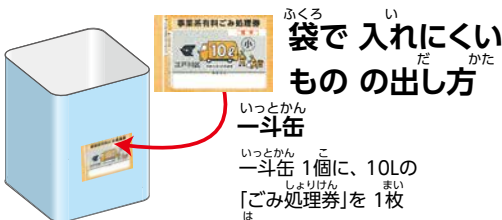


#### 袋で出す とき

袋の 大きさと 同じ 「ごみ処理券」を 貼ってください。

#### ごみ箱(容器)で出す とき

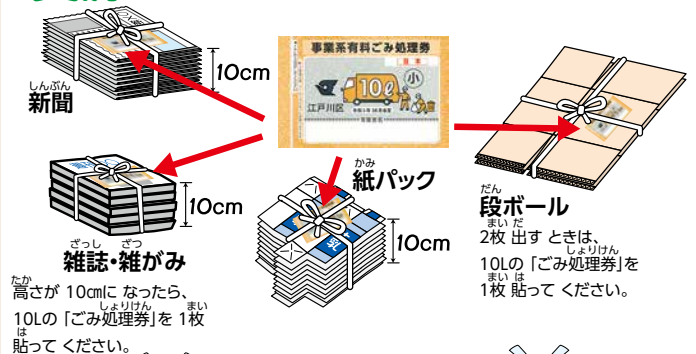
中に入れた ごみの 量に 合わせて、「ごみ処理券」を 貼ってください。



#### 袋で入れにくい ものの出し方

一斗缶 一斗缶 1個に、10Lの「ごみ処理券」を 1枚 貼ってください。

#### 資源 新聞、雑誌・雑がみ、段ボール、紙パック



高さ 10cm になったら、10Lの「ごみ処理券」を 1枚 貼ってください。



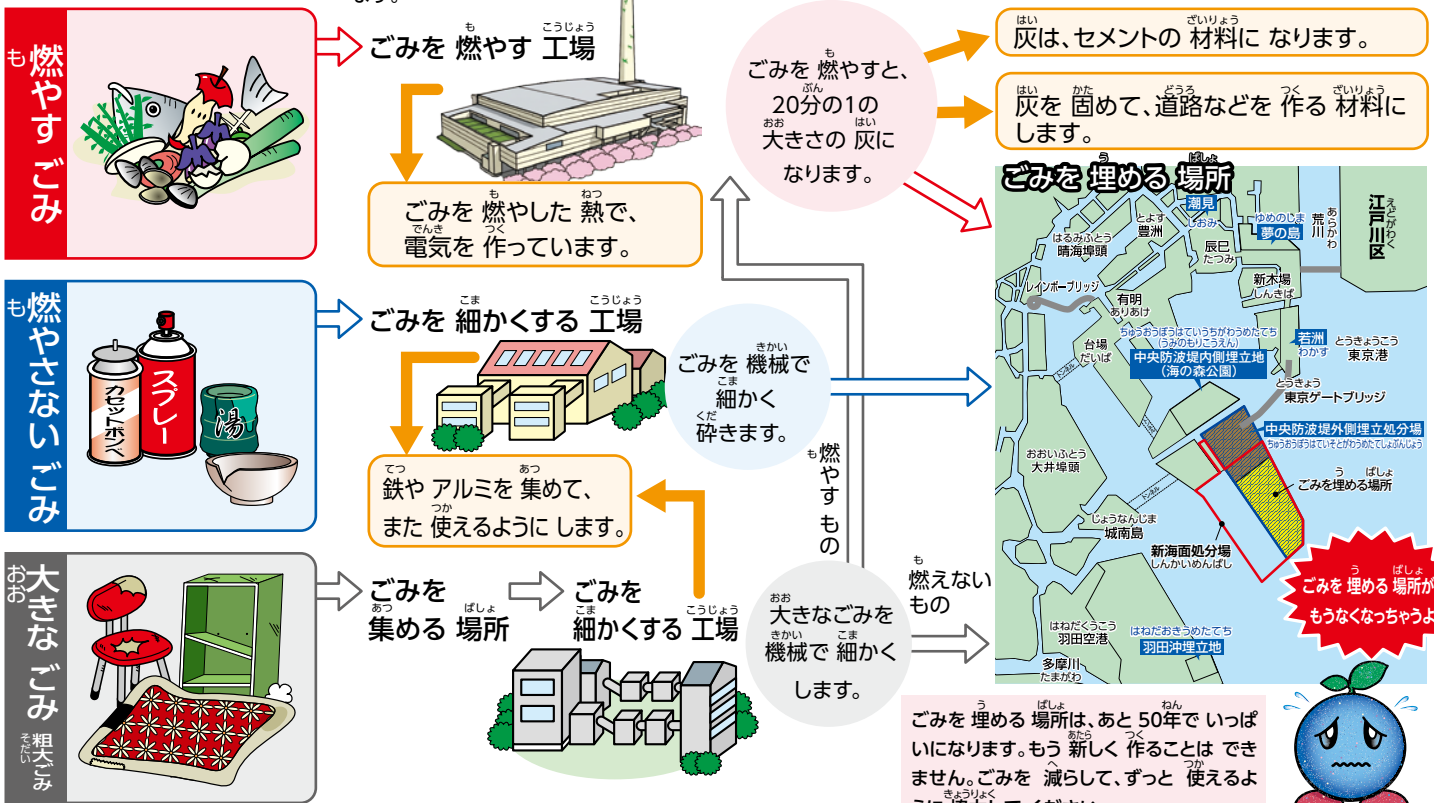
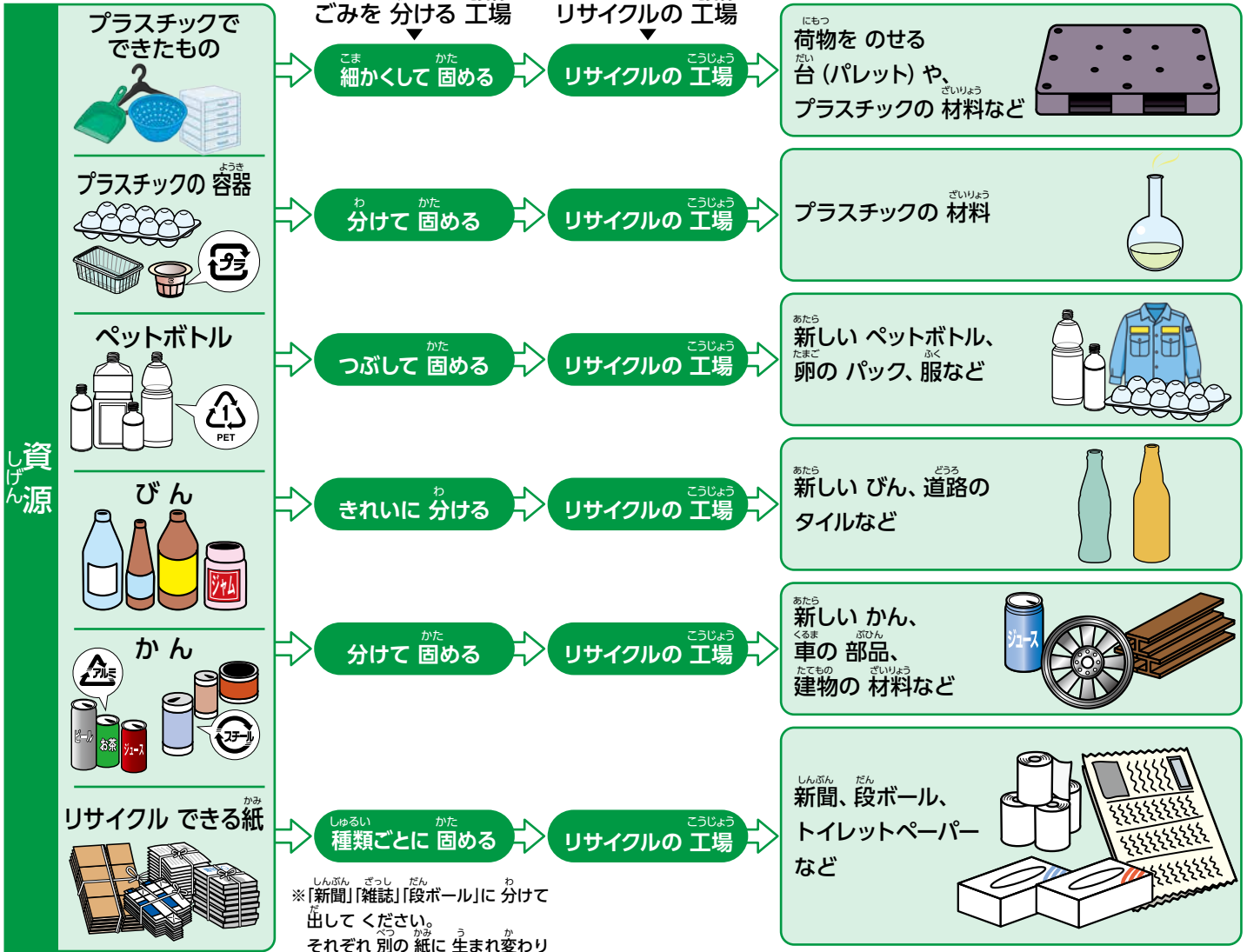
びん、かん、ペットボトル、プラスチックの容器は、別の袋に入れて ください。袋の 大きさと 同じ 数字の「ごみ処理券」を 貼ってください。

プラスチックの容器  
リサイクルできる紙  
びん・かん・ペットボトル  
燃やすごみ  
燃やさないごみ  
粗大ごみ  
決まった場所に  
区が集めない  
地震や大雨のとき  
おみや会社の  
資源ごみが  
こんなときはどうするの？

# 資源とごみがどうなるか

資源とごみは、工場で新しいものに生まれ変わります。正しく分けて出すと、また使うことができます。


資源



プラスチックの容器  
リサイクルできる紙  
びん・かん・ペットボトル  
燃やすごみ  
燃やさないごみ  
大きなごみ(粗大ごみ)  
決まった場所に出すもの  
ごみが集められない  
地震や大雨のときのごみの出し方  
お店や会社の  
資源とごみがどうなるか  
こんなときはどうするの？

※ごみがどうなるか、だいたいの流れを書いています。

# こんなときは どうする？




## ごみを出す 場所の 相談

引っ越してきて、どこに ごみを出すか わからないときは、近くの 人や マンションの 管理会社に 聞いてください。ごみを出す 場所は、みんなで きれいに 使う 約束に なっています。ルールを 守って 使いましょう。

## ごみが 散らばって 困っている とき

ごみが 散らばったり、カラスに 荒らされたりしないように、 ネットを 貸しています。自分の 家だけで ごみを出す 人には、 貸せません。ネットを 管理する 人を 決めて、近くの 清掃事務所に 相談してください。



## 台風や 大雪の とき

台風や 大雪の ときは、ごみを 集める 時間が 遅く なったり、止めたり することが あります。詳しい ことは、区の ホームページを 見て ください。ごみが 風で 飛ばないように 気をつけて ください。

## ごみを たくさん 出す とき

ごみを出す 場所に 一度に 出せるのは、45Lの 袋で 3つまでです。引っ越しや 庭の 掃除などで、**ごみを たくさん 出す ときは、お金が かかります**。詳しい ことは、近くの 清掃事務所に 聞いて ください。

## ごみを出すのが 大変な とき

65歳より 上の 人だけで 住んでいる 家や、障がいがある 人だけで 住んでいる 家が対象です。ごみを出す 場所まで 運べない ときは、近くの 清掃事務所に 相談してください。

## 死んだ 犬や 猫を 運んで ほしい とき


飼っていた 犬や 猫(25kgより 軽いもの)、庭などで 死んでいた 動物は、近くの 清掃事務所に 電話を してください。清掃事務所が 家まで 取りに 行きます。**お金が かかります**。

## みんなで 資源を 集める 活動について

地域の集まりや マンションなどで、リサイクル できる紙や アルミ缶を みんなで 集める 活動が あります。



## 聞きたい ことがある ときは

<b>資源について</b>	清掃課資源循環推進係 (中央1-4-1) ☎03-5662-1689
<b>ごみの 出し方について</b> 近くの 清掃事務所に 電話を してください	小岩清掃事務所 (東小岩1-7-7) ☎03-3673-2551 葛西清掃事務所 (臨海町4-1-2) ☎03-3687-3896 小松川清掃分室 (平井1-8-8) ☎03-3684-6060
<b>大きな ごみについて</b> (粗大ごみ)	粗大ごみ受付センター ☎03-6744-5700 
<b>この 本について</b>	江戸川区環境部清掃課 (中央1-4-1) ☎03-5662-4387

プラスチックの容器  
リサイクルできる紙  
びん・かん・ペットボトル  
燃やさないごみ  
燃やすごみ  
粗大ごみ  
決まった場所に  
区が集めない  
地震や大雨のときの出し方  
お店や会社の  
資源とごみ  
こんなときは