

燃やすゴミ

1週間に2回

曜日

分け方

たべものの
ごみ



みずぬ
水を抜く

たまごのから
貝がら



紙のごみ



紙のおむつ



おむつ
汚物はトイレに
ながします

ようふく



きれいな
衣類はできれば
リサイクル回収へ
詳しくはこちらから▶



木の枝・草や花



あぶら
油
30cmの長さにきって
まとめてください。

かわ
ゴム・皮でできて
いるもの




燃やすごみですてるプラスチック

プラマークがついていても汚れている
ものや銀色のものはもやすごみです



プラマークがついていない
プラスチックでできているもの
(おもちゃ・生活でつかうもの)



出し方

- ◆ごみが見えるふくろに入れてください。
- ◆たべものごみは水をしっかり抜きます。
- ◆たべものごみをふくろに入れるときは見えないように紙でつつみます。カラスなどがいたずらしないようにしてください。
- ◆串などがつったものは紙につつまます。ごみのふくろから突き出てこないようにしてください。
- ◆油は紙や布にすわせてください。飛び散らないようにしてください。
- ◆紙おむつは汚物をトイレにながしてすててください。
- ◆着ないようふくはリサイクルに出しましょう。江戸川区ではごみを減らす活動として、着ないようふくなどの布をあつめています。あつめたものは必要な人にくばったり、ぞうきんにします。ほかにも、軍手などにリサイクルします。あつめ方は、インターネットで確認してください。


燃やさないゴミ

1か月に2回

第1週と第2週の曜日

分け方


プラスチックの部分が
とれない金属で
できているもの



金属類・乾電池



30cmより小さい家電
(家でつかう電気をつかう
うごかすもの)




個人情報情報は消してください。

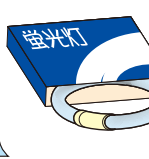

スプレー缶・ライター・
カセットボンベ

中身をぜんぶ使います。
ほか
他のごみとわけて
すててください。

陶磁器(おさら)・ガラス・刃物
われているびんなど



水銀体温計



「きげん」と書いてください。
紙につつまます。
見えるように「きげん」と
書きます。

「水銀体温計」と書きます。
他のごみとわけてすてます。
区役所や清掃事務所に持って行ってすてられます。
電球・蛍光灯(でんき)

買ったときに入っていた
紙のケースに入れてください。

出し方

- ◆入っているものが見えるふくろに入れてください。
- ◆ガラスや刃物など先のとがっているものは紙につつまます。外側に「きげん」と書いてください。
- ◆電球や蛍光灯は買ったときに入っていた紙のケースに入れてください。
- ◆スプレー缶・ライター・カセットボンベは中身を空にします。火事になります。他の燃やさないごみとわけてなかの見えるふくろに入れてください。
- ◆ボタン電池(ボタンのようなかたちをした電池)充電式電池(くり返し使うことができる電池)は下の連絡先に聞いて捨ててください。
《ボタン電池》一般社団法人電池工業会
<http://www.botankaishu.jp> 電話:0120-266-205
《充電式電池》一般社団法人JBRC
<https://www.jbrc.com/> 電話:03-6403-5673