

リサイクルできる プラスチック

プラマークは 食べ物や ようふくなどが 入った いれものや ふくろについています。

プラマークがついていて きれいなもの 銀色でないものが リサイクル できます。



出し方

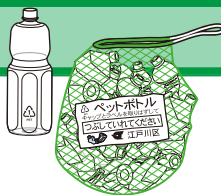
- ◆あらって かわかしてください。
- ◆よごれがついているもの 銀色のものは 燃やすごみです。
- ◆シールは はがしてください。
- ◆入っているものが 見える ふくろに 入れてください。
- ◆びん・かん・ペットボトルは まぜないでください。

分け方

ペット




ペットマークの ついている ペットボトル
ジュース・お茶・お酒・しょうゆなど




びん

のみものや たべものの ガラスのびん
ジュース・お酒・ジャム などのびん




缶(かん)

のみものや たべものの 缶
ジュースや お酒の 缶
缶詰・お茶・のり・クッキーなどが入っている缶



古紙(こし)

新聞 雑誌・雑がみ 段ボール 紙パック(紙パックは中が白色のもの)
※写真・感ねつ紙(レシートの紙)・油や薬がついた紙・シュレッダーごみ
ビニールのついた紙は 燃やすごみです。
※雑がみは 3ページで 説明します。



出し方

- ふた・ラベルをとります。中を あらいます。緑色の回収ネットに 入れてください。
- ふた・ラベルは リサイクルできる プラスチックです。
- ふたを とって中を あらいます。黄色の はこに 入れてください。
- あぶらのついたもの 化粧品のびん われているもの 耐ねつびん ガラス(ねつにつよいガラス) 電球、蛍光灯 板ガラス ガラスコップは 燃やさないごみです。
- 中を あらいます。青色の はこに 入れてください。
- 油や ペンキの缶・斗缶(18ℓの缶)・スプレー缶・カセットボンベ・中が 汚れているものは もやさないごみです。
- それぞれの しゅるいに わけます。ひもで しばってください。
- 紙パックは 500mlより 大きい 牛乳などの紙パックです。内側が 白色です。水で あらって かわかしてください。
- おかしや ティッシュの 箱などの 雑がみは 雑誌と 一緒に むすんでください。