

リサイクルできるもの

だ かた



しげんとごみの出し方 きほんのルール

- 1 しげんやごみを出す日は決まっています。決まった曜日の午前8時までにお願いします。
- 2 しげんやごみには種類があります。種類べつにわけて出してください。
- 3 しげんやごみを出す日と場所は決まっています。かんぱんやホームページを見てください。
- 4 ごみを出す場所はきれいにつかきましょう。 ※ルールを守らないごみは集めることができません。

もくじ

◆しげん(リサイクルできるもの)の分け方 出し方	1頁
◆燃やすごみ 燃やさないごみの分け方	2頁
◆しげんの出し方	3頁
◆しげんになるプラスチックとそうでないもの パソコン 消火器	4頁
◆粗大ごみ(30cmより大きいごみ)	5頁
◆家電リサイクル製品 お店や会社が出すごみ	6頁
◆こんなときは?	7頁

燃やさないごみは毎月第1週と第3週
または第2週と第4週にあつめます。
第5週はあつめません。

かんぱんやホームページで出す日を見てください。

外国語版を含めホームページからダウンロード
できます。

You can download from the homepage
including the foreign version

対応言語

- ・日本語
- ・English
- ・中文
- ・한국



2023年3月1日から粗大ごみ受付センターの電話番号
がかわりました。5ページを見てください。

リサイクルできる プラスチック

プラマークは 食べ物や ようふくなどが 入った いれものや ふくろについています。

プラマークがついていて きれいなもの 銀色でないものが リサイクル できます。



出し方

- ◆あらって かわかしてください。
- ◆よごれがついているもの 銀色のものは 燃やすごみです。
- ◆シールは はがしてください。
- ◆入っているものが 見える ふくろに 入れてください。
- ◆びん・かん・ペットボトルは まぜないでください。

分け方

ペット




ペットマークの ついている ペットボトル
ジュース・お茶・お酒・しょうゆなど




びん

のみものや たべものの ガラスのびん
ジュース・お酒・ジャム などのびん




缶 (かん)

のみものや たべものの 缶
ジュースや お酒の 缶
缶詰・お茶・のり・クッキーなどが入っている缶



古紙 (こし)

新聞 雑誌・雑がみ 段ボール 紙パック (紙パックは中が白色のもの)
※写真・感ねつ紙(レシートの紙)・油や薬がついた紙・シュレッダーごみ
ビニールのついた紙は 燃やすごみです。
※雑がみは 3ページで 説明します。



出し方

- ふた・ラベルをとります。中を あらいます。みどりいろの 回収ネットに 入れてください。
- ふた・ラベルは リサイクルできる プラスチックです。
- ふたを とって中を あらいます。黄色の はこに 入れてください。
- あぶらのついたもの 化粧品のびん われているもの 耐ねつびん ガラス(ねつにつよいガラス) 電球、蛍光灯 板ガラス ガラスコップは 燃やさないごみです。
- 中を あらいます。青色の はこに 入れてください。
- 油や ペンキの缶・一斗缶(18ℓの缶)・スプレー缶・カセットボンベ・中が 汚れているものは もやさないごみです。
- それぞれの しゅるいに わけます。ひもで しばってください。
- 紙パックは 500mlより 大きい 牛乳などの紙パックです。うちがわ しゅるいろのみず 内側が 白色です。水で あらって かわかしてください。
- おかしや ティッシュの 箱などの 雑がみは 雑誌と 一緒に むすんでください。

燃やすゴミ

1週間に2回

曜日

分け方

たべものの
ごみ



みずぬ
水を抜く

たまごのから
貝がら



紙のごみ



紙のおむつ



おむつ
汚物はトイレに
ながします

ようふく



きれいな
衣類はできれば
リサイクル回収へ
詳しくはこちらから▶



木の枝・草や花



あぶら
油
30cmの長さにきって
まとめてください。

かわ
ゴム・皮でできて
いるもの

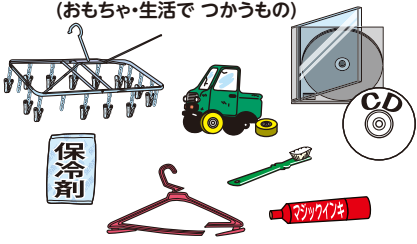


燃やすゴミですてるプラスチック

プラマークがついていても汚れている
ものや銀色のものはもやすゴミです



プラマークがついていない
プラスチックでできているもの
(おもちゃ・生活でつかうもの)



出し方


- ◆ごみが見えるふくろに入れてください。
- ◆たべもののゴミは水をしっかり抜きます。
- ◆たべもののゴミをふくろに入れるときは見えないように紙でつつみます。カラスなどがいたずらしないようにしてください。
- ◆串などがつめたものは紙につつまます。ゴミのふくろから突き出てこないようにしてください。
- ◆油は紙や布にすわせてください。飛び散らないようにしてください。
- ◆紙おむつは汚物をトイレにながしてすててください。
- ◆着ないようふくはリサイクルに出しましょう。江戸川区ではゴミを減らす活動として、着ないようふくなどの布をあつめています。あつめたものは必要な人にくばったり、ぞうきんにします。ほかにも、軍手などにリサイクルします。あつめ方は、インターネットで確認してください。

燃やさないゴミ

1か月に2回
第1週
第2週の曜日

分け方


プラスチックの部分が
とれない金属で
できているもの



金属類・乾電池



30cmより小さい家電
(家でつかう電気をつかう
うごかすもの)




個人情報情報は消してください。

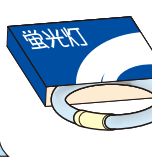

スプレー缶・ライター・
カセットボンベ

中身をぜんぶ使います。
ほか
他のゴミとわけて
すててください。

陶磁器(おさら)・ガラス・刃物
われているびんなど



水銀体温計



「きげん」と書いてください。
紙につつまます。
見えるように「きげん」と
書きます。

「水銀体温計」と書きます。
他のゴミとわけてすてます。
区役所や清掃事務所に持って行ってすてられます。
電球・蛍光灯(でんき)

買ったときに入っていた
紙のケースに入れてください。

出し方

- ◆入っているものが見えるふくろに入れてください。
- ◆ガラスや刃物など先のとがっているものは紙につつまます。外側に「きげん」と書いてください。
- ◆電球や蛍光灯は買ったときに入っていた紙のケースに入れてください。
- ◆スプレー缶・ライター・カセットボンベは中身を空にします。火事になります。他の燃やさないゴミとわけてなかの見えるふくろに入れてください。
- ◆ボタン電池(ボタンのようなかたちをした電池)充電式電池(くり返し使うことができる電池)は下の連絡先に聞いて捨ててください。
《ボタン電池》一般社団法人電池工業会
<http://www.botankaishu.jp> 電話:0120-266-205
《充電式電池》一般社団法人JBRC
<https://www.jbrc.com/> 電話:03-6403-5673

しげんの出し方

ペットボトルの出し方

①ふたとラベルをとる。

とったふたとラベルはリサイクルできるプラスチックです。



③つぶす。



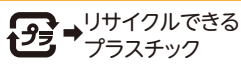
②中を水で洗う。



④ごみを出す場所にある みどりいろのネットに入れる。



ペットマークのあるものを集めています。



のみものやたべもののびんの出し方

①ふたとをとる。

(金属のふたは燃やさないごみ。プラスチックのふたはリサイクルできるプラスチック。)



②中を水で洗う。



③黄色のはこに入れる。



※袋に、入れません。そのまま黄色のはこに入れてください。

《出すことができないもの》


×化粧品のびん ×油のびん ×われているもの ×ガラスのコップ
びんではないガラスでできたものは、燃やさないごみです。

のみものやたべもののかんの出し方

①中を水で洗う。




②青色のはこに入れる。



《出すことができないもの》

×スプレー缶
×カセットボンベ
×たべものやのみものではない缶
×ペンキの缶
×よごれているもの



※袋に、入れません。そのまま青色のはこに入れてください。

雑がみの出し方

新聞・雑誌・ダンボール・紙パックは「古紙」です。

お菓子の箱・包装紙・ノートなどの古い紙は「雑がみ」です。



①ビニールはとります。紙だけにします。
②箱はつぶしてください。
③雑誌と一緒にまとめます。または雑紙だけ、まとめます。



※紙袋には入れません。

リサイクルできるプラスチックの見分け方

リサイクルできるプラスチックのポイント

- プラマークの絵がある
 - 汚れていない
 - 銀色のところがない
- ※汚れているものや銀色のところがあるものはもやすこみです。

■ たべもの・のみもの

- ※ついているシールをとります。
- ※銀色のところがないもの
- ※ペットボトルからとります。

ヨーグルト・プリン 入れもの
おべんとうの入れもの
野菜・調味料の袋
お菓子の袋
ペットボトルのふた・ラベル

■ 日用品・生活雑貨など

※洗ってもよこれがとれないものは、燃やすこみです。

※紙は雑がみです。

シャンプー・洗剤の入れもの
ふた
ようぶくがはいつている袋
プラスチックでできた袋

■ スーパー、コンビニの袋 など

※プラマークの絵がなくてもリサイクルできます。

プラスチックでできたまもるための物
これないようにまもるための物

スーパー、コンビニの袋
はつほうスチロール

※容器包装プラスチックの袋の中に、びん・缶・ペットボトルは入れません。

パソコンの出し方 (江戸川区は 集めません)


メーカー(パソコンを作っている会社)に頼む

- 持っているパソコンの会社に電話をしてください。すてる方法を聞いてください。
- パソコンの会社がわからない、自分で作ったパソコンをすてたい時は 一般社団法人パソコン3R推進協会 インターネット (<https://www.pc3r.jp/>) に聞いてください。



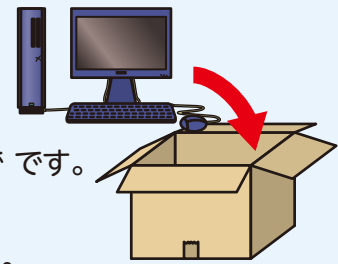
リサイクル会社に頼む

- リネットジャパンリサイクル(株)が集めます。インターネット (<https://www.renet.jp/>) で申し込みます。宅配会社が約束の日に取りに来ます。プリンター・スキャナも一緒に集めます。



〔申し込みの仕方〕

- ① 申し込む
 - インターネットで申し込みます。
- ② すてるものを箱に入れます。
 - 箱の大きさは、たて・よこ・高さの長さをたして140cmまでです。重さは20kgまでです。
- ③ 宅配会社が受け取る
 - 宅配会社が約束した日に取りに来ます。



消火器の出し方 (江戸川区は 集めません)

- 消火器リサイクル推進センターに電話をしてください。(電話 03-5829-6773)
- ※エアゾール式消火具、外国の消火器は集めません。

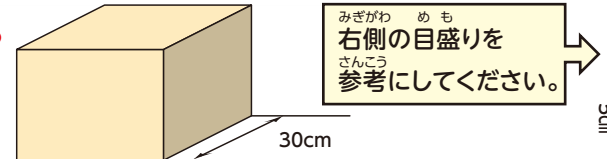


粗大ごみ〈大きいごみ〉の出し方

もうしこみ ひつよう
申込が 必要です。
かね い
お金が 入ります。

いえ おお
※家で つかうもの。30cmより 大きいもの。
みせ かいしゃ おお
※お店や 会社がすてる 大きいごみは、
あつめません。

おお まえ そだい うけつけ でんわ もう こ
※大きいごみを すてる前に、粗大ごみ受付センターに電話かインターネットで申し込みます。
(持っていくときにも 申し込みます。)



そだい うけつけ もう こ ほうほう
粗大ごみ受付センターに申し込みます。方法は 2つあります。

でん わ 電話 **03-6744-5700** 受付時間/月曜日から土曜日 8時~19時まで
(12月29日から1月3日は休みです)

URL <https://ecolife.e-tumo.jp/edogawa.tokyo-u/> 24時間

※インターネットで申し込む場合は上記URL、二次元コードに接続し、案内に従ってお申し込みください。




えどがわく ばあい
江戸川区があつめる場合

予約した日の8時から15時30分までに あつめます(時間を決めることは できません)。
8時までに、決まっている場所に すてます。「粗大ごみ処理券」(ごみをすてるための券)に なまえ(受けつけばんごう)を 書いて、ごみに 貼ります。※12月29日から1月3日は休みです。

そだい しょりけん
粗大ごみ処理券(ごみを出すための券)


「粗大ごみ処理券」は コンビニやスーパーなどで 買います。
「江戸川区有料ごみ処理券取扱所」と 書いてある お店で 買うことができます。



じぶん も ばあい ちず
自分で 持っていく場合(持っていくところは地図を みてください)

申し込みしてから決めた日の 9時から15時30分までに 粗大ごみを 集めている場所に 持っていきます。ごみには「粗大ごみ処理券」を 貼ります。お金の いらないごみは、そのまま 持っていきます。
まいにち、持っていくことができます。(12月29日から1月3日は休みです)。
も ばあい かね やす
持っていく場合は お金が安くなります。

※持っていきことができる人は、一緒に 住んでいる 家族だけです。
ざいりゆう めんきよしょう も
在留カードや免許証などを 持ってきてください。
※1家族で 1回に 10個までです。
1年(4月から次の年の3月まで)に 3回だけ もっていき ことができます。



えどがわく
江戸川区で あつめることが できないもの

- 法律で 決まっているもの(エアコン、テレビ、洗濯機、乾燥機、冷蔵庫、冷凍庫)
- パソコン(パソコン、ディスプレイ、ノートパソコン) ○すてることが むずかしいもの(バイク、車、タイヤ、金庫、消火器、ガスボンベ)
- あつめることが むずかしいもの(長さが1m80cmより大きいもの、太さが30cmより太いもの)



みせ かいしゃ だ そだい おお
○お店や 会社が出す 粗大ごみ(30cmより大きいごみ)は 廃棄物処理業者に お願いしてください。

か でん ほう ほうりつ き えどがわく あつ
家電リサイクル法〈法律〉で 決まっているもの (江戸川区は集めません)

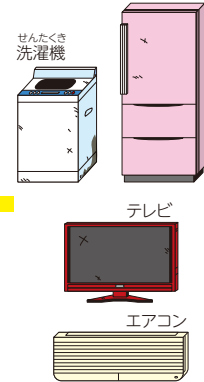
エアコン、テレビ(ブラウン管・液晶・プラズマ・有機EL)、洗濯機・衣類乾燥機、冷蔵庫・冷凍庫は 法律で するてろ方法が きめられていませう。れいぞうこ

● 家に取りに来てもらう場合 (お金がかかります)

- ① 商品を買ったおにに するてろ。② 家電リサイクル受付センターに 電話を してください。
 電話 **0570-087200** 月曜日から金曜日まで、9時から17時までで電話してください。
 しゅくじつと12月29日から1月3日はお休みです。

● 自分で持っていく場合 (リサイクルのお金がかかります)

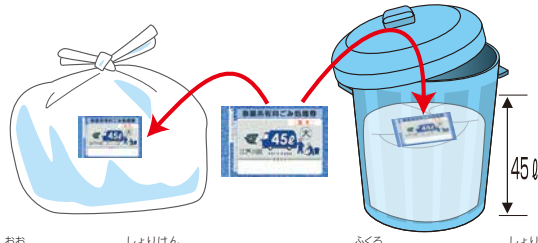
- ① どの会社の商品か 見てください。テレビは インチ、冷蔵庫は リットルも 確認してください。
 ② 郵便局でリサイクルのお金を 払います。 ③ 決められた場所に 持っていきます。
 岡山県貨物運送株式会社 江戸川事業所 住所 江戸川区臨海町4-3-1 葛西トラックターミナル2号棟
 月曜日から土曜日(しゅくじつと12月29日から 1月3日は お休みです。他にも 休みがあります。)
 9時 から12時まで、13時から17時まで 他にも休みがあるので、ごみを持っていくまえに インターネットを 見てください。



お店や 会社が 出すごみや 資源は 次の約束を 守ってください。集める日の 午前8時までで 出してください

燃やすごみ・燃やさないごみの 出し方

袋に入れたごみ 容器に入れたごみ



袋の大きさの ごみ処理券 容器のサイズのごみ処理券を 貼ってください。

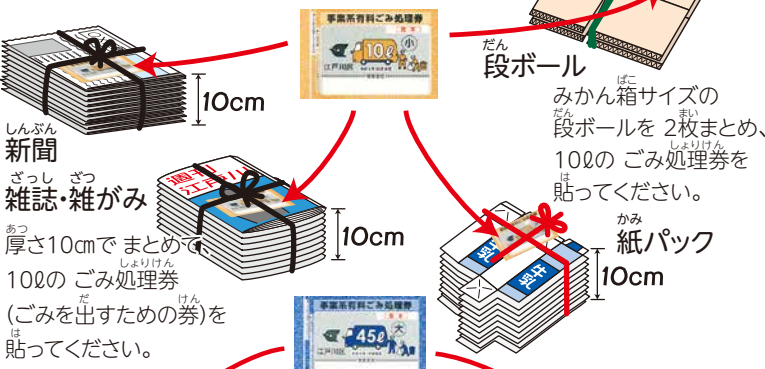
袋にはいらないものの 出し方



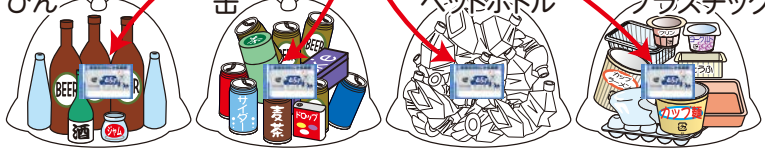
蛍光灯(長い電気)は 5本を ひとつに まとめます。10Lの ごみ処理券を 貼ってください。

しげんの出し方

新聞、雑誌・雑がみ、段ボール、紙パック



新聞 雑誌・雑がみ 厚さ10cmでまとめで 10Lのごみ処理券 (ごみを出すための券)を 貼ってください。



びん・缶・ペットボトル・プラスチックの容器は 分けて袋に入れてください。袋の 大きさに あった ごみ処理券を 貼ってください。

えどがわく きよか
江戸川区が 許可していない 会社にごみを出さないで ください。

えどがわく きよか かいしゃ
 江戸川区が 許可していない 会社にごみを渡すと正しく することが できません。 環境にも 悪く、大きな お金を 払わなければ なりません。



お店や 会社が 出すごみは 「事業系ごみ」 です。家から出すごみとは ちがいます。

お店や 会社が 出すごみは 江戸川区は あつめません。法律で 決まっています。 ごみ処理の会社に あつめてもらいます。 ※お店や 会社が 出すごみが 家から出すごみと 同じくらの時は 江戸川区であつめることができます。 そのときは下 に書いてある「ごみを出すための券」を買って ごみの袋に はってください。

しよりにけん (ごみを出すための券) シール

ごみ処理券は コンビニやスーパーなどで 買います。ほかに「江戸川区有料ごみ処理券取扱所」と 書いてある お店で 買うことができます。金額は ホームページ・お店で 確認してください。



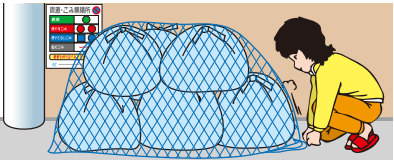
こんなときは？

ごみを出す場所の使い方

ごみを出す場所は、使う人全員でルールを決めてきれいに使ってください。ごみを出す場所を新しく作る時は使う人で話し合ってから、近くの清掃事務所に連絡してください。

ごみが散らかる、カラスが散らかすなどの相談

ごみを出す場所が汚される。カラスが散らかす。誰かがごみを持って行く。その場合には、区がごみにかけるネットを貸しています。使っているみなさんの中で代表者を決めて、近くの清掃事務所に連絡してください。



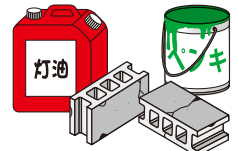
ごみをたくさん出す時

家から出るごみは、1回に3袋まで出すことができます。ごみ袋の大きさは45ℓです。引っ越しや草花を切ったとき、たくさんのごみが出た時、一回にたくさんのごみを出す時はお金がかかります。わからないことは近くの清掃事務所に聞いてください。

危ないものをすてる時 江戸川区では集めません。

- ガスボンベ、ガソリン、ペンキ、古い油、灯油、火薬、バッテリー、ボタン電池、家電リサイクル法に入らないフロンガス、フロンを使ったもの
- ごみ処理場ですてられないもの 消火器・金庫・薬
- 車、バイク、タイヤ、土、石、砂、ブロック

・買ったお店に持って行く ・すてられる会社にお問い合わせ
わからないことは近くの清掃事務所に聞いてください。



ごみを出す場所に持っていきことができない時

じぶんで、ごみを出す場所に持っていけない場合はかかりの人が家まで行きます。(65歳より年上のひとり暮らし、家族みんな65歳より年上、からだが不自由な人)
わからないことは近くの清掃事務所に聞いてください。

死んだ動物を出す時

25kgまでの死んだ動物がいるときは、近くの清掃事務所に電話をしてください。
連絡をすると、区役所がうけとります。(お金がかかります。)

しげんを協力して集める時

家から出る紙ごみ、資源は集めてリサイクルしましょう。江戸川区の地域の集まりや、学校など700の集まりが活動をしています。ごみを減らす活動に参加しませんか？
江戸川区に相談してください。清掃課資源循環推進係(03-5662-1689)

二次電池(充電式電池)を出す時

くりかえし使うことができる電池は、すてかたをまちがえると危険です。すてる時は一般社団法人JBRCに聞いてください。
※電池は両はしをテープでとめてください。わからないことは、近くの清掃事務所に聞いてください。
充電式電池は、下の連絡先に聞いて捨ててください。
● 一般社団法人 JBRC <https://www.jbrc.com/> 電話:03-6403-5673



連絡先

小岩清掃事務所	東小岩1-7-7	03-3673-2551	葛西清掃事務所	臨海町4-1-2	03-3687-3896
小松川清掃分室	平井1-8-8	03-3684-6060	清掃課庶務係	中央1-4-1	03-5662-4387