江戸川区PRキャラクター
エドリバー

給付金はLINEで簡単！

友だち登録の手順

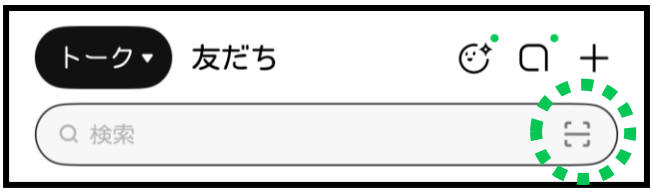

「LINE」アプリを起動して、「トーク」タブの画面上部にあるボタンをタップして、コード読み取り画面を開きます。

▼江戸川区LINE公式アカウント▼

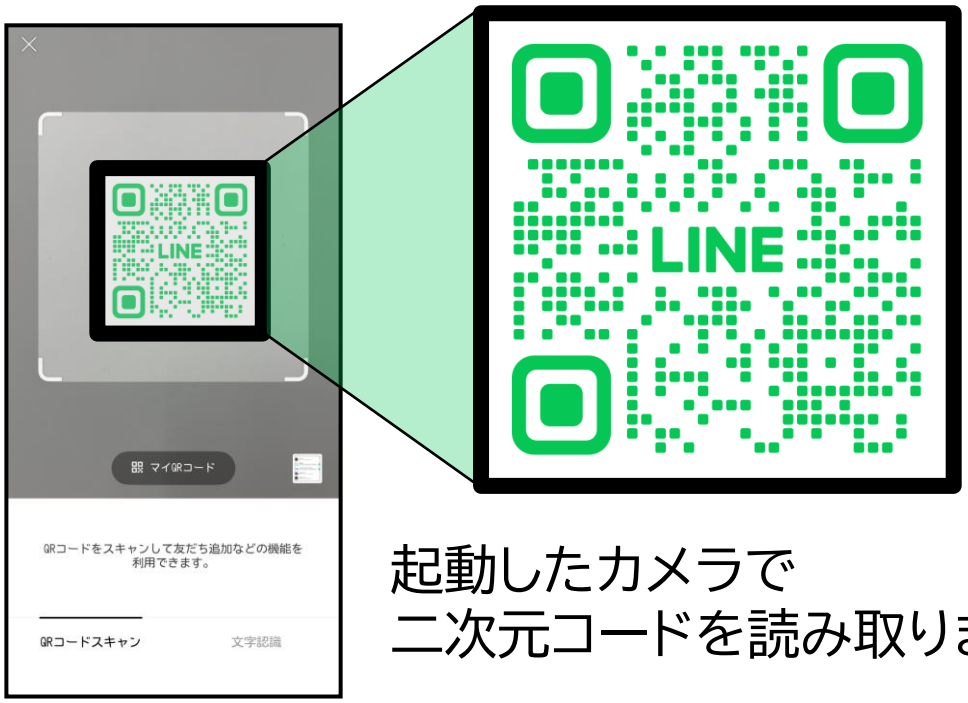

起動したカメラで
二次元コードを読み取ります。

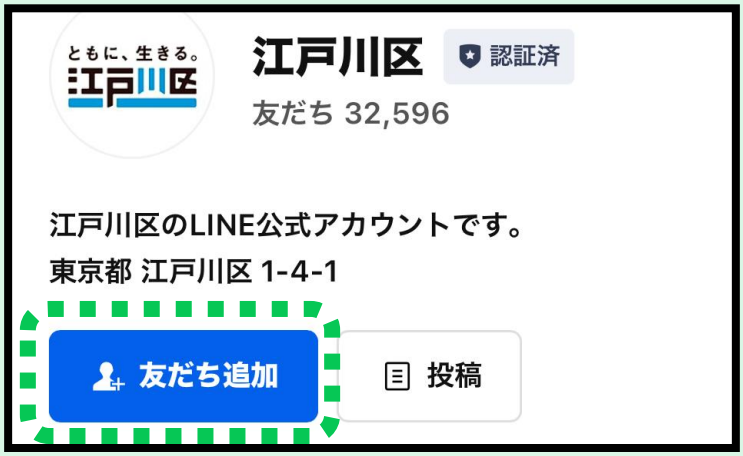

「友だち追加」を
タップして
友達登録します。

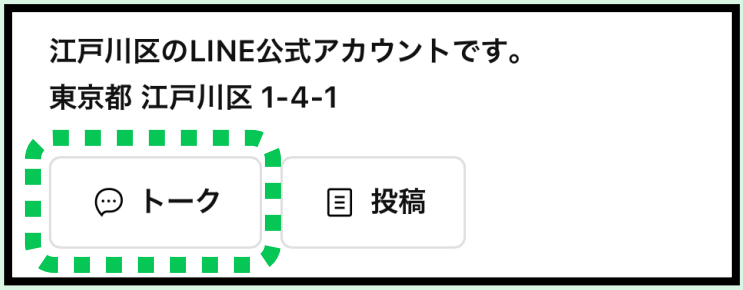

ボタンが切り替わり、
「トーク」をタップして
トーク画面に移ります。

メニューの中にある
「給付金」をタップして、
給付申請システムに
アクセスしてください。

区　給付金HP

給付申請システムにログインした後の
詳細な操作方法は、区HPに掲載して
いる操作方法説明をご確認ください。