

資源とごみの分け方・出し方

- 決められた曜日の朝8時までにはきちんと分けて出してください。
- 引越し、植木の刈り込みなどで、臨時・大量に出るごみは有料です。
- 一度に4袋以上出すときは、事前に清掃事務所へご相談ください。
- 有害性・危険性があるもの、悪臭を発するものは収集できません。
- 事業系のごみ・資源は全て有料です。

資源

曜日

【週1回】品目ごとに回収します。それぞれの決められた方法で出してください。

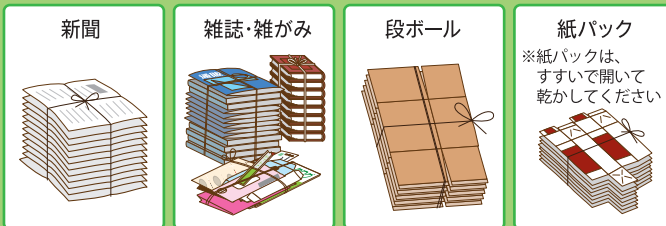
容器包装プラスチック

洗って汚れを取り除いて、ごみ容器又は透明・半透明の**中身の見える袋**に入れて出してください。



古紙

種類別に、ひもでしばって出してください。

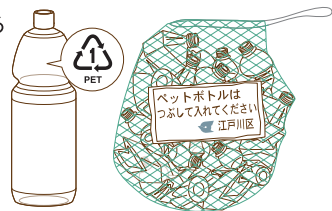


ペットボトル

キャップ・ラベルを取って、中を軽くすすいでからつぶして、緑色の回収ネット袋に入れて出してください。



ペットマークのついている飲料などのペットボトル



びん

中を軽くすすいでから、黄色のコンテナに入れて出してください。

飲料用・食料用のガラスびん



缶

中を軽くすすいでから、青色のコンテナに入れて出してください。



飲料用・食料用のアルミ缶・スチール缶



燃やすごみ

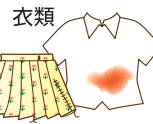
曜日

【週2回】ごみ容器又は透明・半透明の**中身の見える袋**に入れて出してください。

資源とならない容器包装プラスチック(汚れているもの、銀色の部分があるもの)



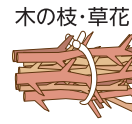
生ごみ・貝殻・卵の殻



プラマークのないプラスチック製品



紙くず



ゴム・皮革製品



紙おむつ



食用油



燃やさないごみ

曜日

【月2回/第1・3又は第2・4の指定曜日】ごみ容器又は透明・半透明の**中身の見える袋**に入れて出してください。

プラスチック部分がはずせない金属製品



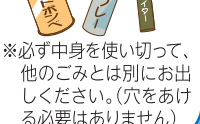
30cm未満の小型家電



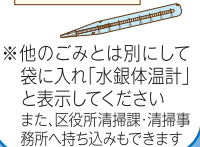
金属類・乾電池



スプレー缶・ライター・カセットボンベ



水銀体温計



粗大ごみ

おおむね一辺が30cm以上のものは粗大ごみです。
◆家庭から出る粗大ごみは、自ら持ち込むこともできます。
◆事業系粗大ごみは廃棄物処理業者に委託してください。

申込制有料

粗大ごみ受付センター

☎03-5296-7000 受付時間(月～土) 8:00～19:00

インターネット受付(24時間) ※スマートフォン対応

<http://sodai.tokyokankyo.or.jp/>

●テレビ、冷蔵庫・冷凍庫、洗濯機・衣類乾燥機、エアコン→
家電リサイクル受付センターへ ☎03-5296-7200(または各家電販売店へ)

●パソコン→メーカーへ
メーカーが不明なものは、パソコン3R推進協会へ ☎03-5282-7685
または協力会社・リネットジャパン株式会社へ <http://www.renet.jp> (H31.4～)

【編集・発行・お問い合わせ】江戸川区環境部清掃課ごみ減量係

住所: 〒132-8501 江戸川区中央1-4-1 電話: 03-5662-1689 FAX: 03-5678-6741

http://www.city.edogawa.tokyo.jp/gomi_recycle/index.html



このパンフレットは再生紙を使用しています
平成31年3月発行