

リサイクルとは、例えば飲み終わったびんや缶を溶かして再び資源として利用することです。また、再生された商品を積極的に購入することもリサイクルの取り組みです。

## ● 集団回収 ●

集団回収とは各家庭で出た資源(古紙・缶など)を町会・自治会などの地域住民団体が持ち寄り、回収業者に引き渡すリサイクル活動です。

区では、こうした活動に対して報奨金(回収量1kgにつき6円)、回収補助用具、消耗品(新規団体のみ)を支給し、積極的に支援しています。



## 古着・古布

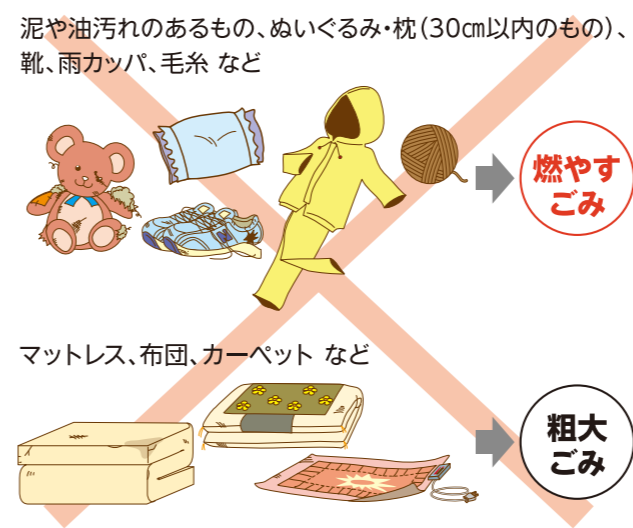
古着・古布の回収をしています。日時と場所は区ホームページなどでご確認ください。



**古着**  
身につける衣類全般  
ただしゴム製のは除く

**古布**  
タオル、カーテン、  
布団カバー、ハンカチ など

## リサイクルできないもの



泥や油汚れのあるもの、ぬいぐるみ・枕(30cm以内のもの)、靴、雨カッパ、毛糸 など

マットレス、布団、カーペット など

## 出し方

**月1回、通常回収と常設回収、臨時回収**  
決められた場所・日時に、洗って透明・半透明の袋に入れ濡れないように縛ってお持ちください。

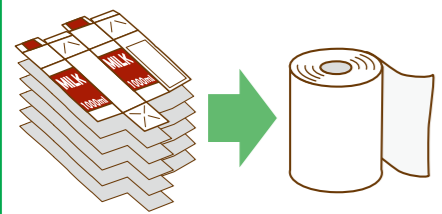


## リサイクルした結果



## ● 豆知識 ●

1リットルの紙パック6枚で、トイレトペーパー1個作れます。



紙パックも貴重な資源ですので、裏面の出し方を参考に資源の日にお出してください。

## 雑がみ

新聞・雑誌・段ボール・紙パックのどれにも分類されない古紙が、雑がみです。分別すればリサイクルできます。



ラップの箱 ファイル ティッシュの箱 窓付き封筒 紙袋  
※金属等を取り除く

アイロンプリント紙 圧着ハガキ 防水加工された紙 写真プリント紙  
※プラスチックフィルム・ビニール・シールを取り除く

食品の箱 日用品の箱 プリント パンフレット  
※金属等を取り除く

レシート、ファックスなどの感熱紙 臭いのついた紙 汚れたついた紙 ビニールコーティングされた紙

包装紙 トイレトペーパーの芯 割り箸の袋 ハガキ

カーボン紙 粘着物のついた紙 アルミコーティングされた紙

## 週1回、資源の日回収


雑誌と一緒にひもでしばって出す。  
または、雑がみだけを束ねて、ひもでしばって出す。



## ● 生ごみリサイクル ●

発泡スチロール箱などを使い、家庭で発生した生ごみを堆肥にリサイクルできます。詳しい方法はホームページをご覧ください。

江戸川区 生ごみリサイクル 検索



## 容器包装プラスチック



①プラマークがあるもの  
②汚れていないもの  
③銀色の部分がないもの

プラスチック製のキャップ類 保護材  
トレイ ボトル容器 レジ袋・外袋・ラベルなど  
カップ容器 パック容器  
※プラマークが無いものもあります  
※食品が直接触れて汚れている内袋は燃やすごみです



日用品などのプラスチック

汚れのあるプラスチック

銀色の部分があるもの 内側が銀色

燃やすごみ

## 週1回、資源の日回収

ごみ容器又は透明・半透明の中身が見える袋にまとめて入れて出してください。  
汚れがついていると資源になりません。水で洗うか、ふきんなどで拭き取ってください。

