

# 재활용품 배출방법 ~올바른 분리수거로 쓰레기 감량~



## 페트병 배출방법

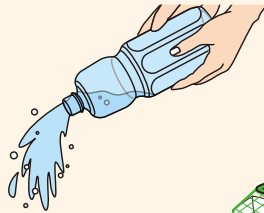
- 1 뚜껑과 라벨을 제거한다  
(뚜껑과 라벨은 용기포장 플라스틱으로)



- 3 압축한다



- 2 내부를 물로 가볍게 헹군다



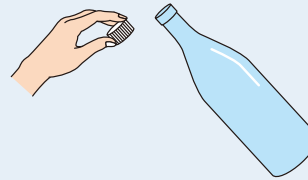
- 4 쓰레기집하장의  
녹색 그물망에 넣는다



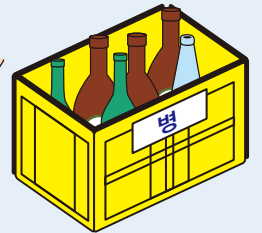
수거하는 페트병은 페트 마크가 있는 것입니다.  
플라스틱 마크가 있는 보틀은 자원이 되는 용기포장 플라스틱으로 배출해 주십시오.

## 음료·식품용 병 배출방법

- 1 뚜껑을 제거한다  
(금속제 뚜껑은 불연성 쓰레기,  
플라스틱 뚜껑은 용기포장 플라스틱으로)



- 2 내부를 물로 가볍게  
헹군다



※봉투 등에 넣지 말고 그대로 컨테이너 박스에 넣어 주십시오.

### <배출 불가 품목>

X 화장품 병 X 식용유 병 X 깨진 병 X 유리컵  
그 외, 병이 아닌 유리제품 등은 불연성 쓰레기로 배출해 주십시오.

## 음료·식품용 캔 배출방법

- 1 내부를 물로 가볍게 헹군다



- 2 컨테이너 박스에 넣는다



### 배출 불가 품목>

- X 스프레이캔  
X 부탄가스  
X 음료용·식품용 이외의 캔  
X 페인트캔  
X 오염이 제거되지 않는 캔



※봉투 등에 넣지 말고 그대로 컨테이너 박스에 넣어 주십시오.

## 종이류 배출방법

신문·잡지·골판지·종이팩 어느 것으로도 분류되지  
않은 폐지는 '종이류'입니다.



- 1 비닐 등 종이 아닌 부분을  
제거한다  
2 상자를 압축한다  
3 잡지와 함께 묶거나 종이류만 따로  
묶는다



※종이팩에 넣어 배출하지 마십시오.