

보존판



재활용품 및 쓰레기 배출 기본규칙

- 1 정해진 요일의 아침 8시까지 배출해 주십시오.
- 2 재활용품 및 쓰레기는 종류별로 수거, 처리방법이 다르므로 정해진 방법으로 분리배출해 주십시오.
- 3 쓰레기 수거 요일은 집하장 간판·홈페이지 등에서 확인하고, 반드시 지정된 집하장에 배출해 주십시오.
- 4 쓰레기집하장은 이용자 여러분 모두 함께 청결하게 사용해 주십시오. ※규칙을 위반한 쓰레기는 수거하지 않습니다.

목 차

- ◆ 재활용품 분리·배출 방법1항
- ◆ 가연성/불연성 쓰레기의 분리·배출 방법2항
- ◆ 재활용품 배출방법 ~올바른 분리수거로 쓰레기 감량~3항
- ◆ 자원이 되는 용기포장 플라스틱의分別법,
컴퓨터 배출방법, 소화기 배출방법4항
- ◆ 대형쓰레기 배출방법5항
- ◆ 가전제품, 사업계 쓰레기·재활용품 배출방법6항
- ◆ 이런 경우에는 어떻게 해야 하나요?7항

불연성 쓰레기는 매월 첫째·셋째 주 또는 둘째·넷째 주 요일에 격주로 수거합니다.
다섯째 주에는 수거하지 않습니다.

외국어 버전을 포함하여 홈페이지에서 다운로드 가능합니다.

You can download from the homepage including the foreign version

대응 언어
·일본어 ·영어
·중국어 ·한국어



2023년 3월 1일부터 대형쓰레기 접수센터의 전화번호가 변경되었습니다. 자세한 내용은 5항을 확인해 주십시오.

자원이 되는 용기포장 플라스틱의 분리방법

플라스틱 마크는 식품이나 의류 등의 상품을 담은 용기, 봉투에 표시되어 있습니다.

플라스틱 마크 표시가 있고, 오염이나 은색 부분이 없는 것이 재활용품입니다.



배출방법


- ◆물로 오염을 씻어낸 후 물기를 제거해 주십시오.
- ◆오염이 제거되지 않거나 알루미늄 성분이 사용된 은색 부분이 있는 것은 가연성 쓰레기입니다.
- ◆상표 라벨이나 가격표 스티커는 가능한 한 떼내 주십시오.
- ◆내용물이 보이는 투명·반투명 봉투에 한꺼번에 넣어 주십시오.
- ◆병·캔·페트병은 섞어서 배출하지 마십시오.

분리방법

<p>페트병</p>	<p>페트 마크가 있는 음료 등의 페트병 PET 주스·차·스포츠음료·술·간장·미림 등</p> 	<h3>배출방법</h3> <ul style="list-style-type: none"> ●뚜껑·라벨을 분리하고 내부를 가볍게 헹구어서 녹색 수거망에 넣어 주십시오. ●뚜껑·라벨은 용기포장 플라스틱으로 배출해 주십시오.
<p>병</p>	<p>음료용·식품용 유리병 주스·술·와인 등의 음료용 병 잼·조미료 등의 식품용 병</p> 	<ul style="list-style-type: none"> ●뚜껑을 분리하고 내부를 가볍게 헹구어서 노란색 컨테이너 박스에 넣어 주십시오. ●기름·화장품 병, 깨진 병, 내열유리, 전구, 형광등, 판유리, 컵은 불연성 쓰레기로 배출해 주십시오.
<p>캔</p>	<p>음료용·식품용 알루미늄캔·스틸캔 주스·맥주 등의 음료용 캔 통조림·차·김·쿠키 등의 음료용 캔</p> 	<ul style="list-style-type: none"> ●내부를 가볍게 헹구어서 파란색 컨테이너 박스에 넣어 주십시오. ●기름·페인트캔·철제상자·스프레이캔·부탄가스·내부가 더러운 캔 등은 불연성 쓰레기로 배출해 주십시오.
<p>폐지</p>	<p>신문(전단지 포함), 잡지·종이류, 골판지, 종이팩(내부가 흰색) ※사진, 감열지, 기름이나 약품이 묻은 종이류, 파쇄 쓰레기, 비닐이 붙어 있는 종이는 가연성 쓰레기입니다. ※종이류의 종류는 3페이지를 확인해 주십시오.</p> 	<ul style="list-style-type: none"> ●종류별로 끈으로 묶어서 배출해 주십시오. ●종이팩은 500ml 이상의 우유 등의 종이팩을 말하며 안쪽이 흰색인 것이 대상입니다. 물로 헹군 후 잘 펴서 말린 다음 배출해 주십시오. ●과자상자, 티슈상자 등의 종이류는 잡지와 함께 묶거나 종이류만 따로 묶어서 배출해 주십시오.

가연성쓰레기

주 2회 수거



요일

분리방법

음식물쓰레기



물기를 제거

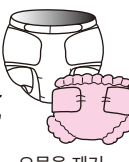
계란 껍질·조개류



기타 종이류



일회용 기저귀



오물을 제거

의류



종이나 천에 흡수시키거나
굳혀서 배출해 주십시오.

식용유



나뭇가지·화초



길이 30cm정도로
잘라서 묶어 주십시오.

가연성 쓰레기가 되는 플라스틱

플라스틱 마크 표시가 있지만 더러운 물건,
은색 부분이 있는 물건



플라스틱 마크 표시가 없는
플라스틱 제품(장난감·일용품 등)



고무·피혁 제품



배출방법

- ◆쓰레기 용기 또는 내용물이 보이는 투명·반투명 봉투에 한꺼번에 넣어 배출해 주십시오.
- ◆음식물 쓰레기는 물기를 잘 제거한 후 배출해 주십시오.
- ◆봉투에 배출할 경우, 까마귀 등에 의한 피해 방지를 위해 음식물쓰레기는 밖에서 보이지 않도록 종이 등으로 싸서 배출해 주십시오.
- ◆닭꼬치 등 날카로운 물건은 종이 등으로 싸서 튀어나오지 않도록 하여 배출해 주십시오.
- ◆식용유는 종이나 천 등에 흡수시켜 주위를 더럽히지 않도록 하여 배출해 주십시오.
- ◆일회용 기저귀는 오물을 제거한 후 배출해 주십시오.
- ◆의류 등 헌옷·헌천은 되도록 재활용수거로 배출해 주시기 바랍니다.

불연성쓰레기

월 2회 수거




째 주


요일

분리방법

플라스틱 부분이 제거되지 않는 금속 제품




30cm 미만의 소형 가전



개인정보는 삭제해 주십시오.

도자기·유리·칼류
재활용품으로 배출할 수 없는 깨진 병류



신문지 등으로 싸 후
'危險'이라고 표시해 주십시오.

금속류·건전지

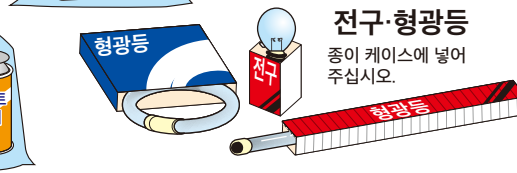


스프레이캔·라이터·
부탄가스

반드시 내용물을 비운 후
다른 쓰레기와는 별도로
배출해 주십시오.
(우측란 참조)

수은체온계

다른 쓰레기와는 별도로 투명 또는
반투명 봉투에 넣어 '水銀体温計'라고
표시하여 배출해 주십시오.
또한 구청 청소과·청소사무소에 직접 반입도
가능합니다.



전구·형광등

종이 케이스에 넣어
주십시오.

배출방법

- ◆쓰레기 용기 또는 내용물이 보이는 투명·반투명 봉투에 넣어 배출해 주십시오.
- ◆유리·칼류 등 날카로운 물건은 신문지 등으로 싸 후 '危險'이라고 표시하여 배출해 주십시오.
- ◆형광등은 구입 시 포장되어 있는 종이 케이스에 넣어 배출해 주십시오.
- ◆스프레이캔·라이터·부탄가스는 내용물이 남아 있으면 화재의 원인이 되므로 반드시 내용물을 전부 사용한 후 다른 불연성 쓰레기와는 별도로 내용물이 보이는 봉투에 넣어 배출해 주십시오.
구멍을 낼 필요는 없습니다.
- ◆동전전지, 충전식 전지(보조 배터리 포함)는 제조사 등이 직접 회수하고 있습니다. 자세한 사항은 아래로 문의해 주십시오.
《동전전지》일반사단법인 전지공협회
<http://www.botankaishu.jp> 전화 : 0120-266-205
《충전식 전지》일반사단법인 JBRC
<https://www.jbrc.com/> 전화: 03-6403-5673

재활용품 배출방법 ~올바른 분리수거로 쓰레기 감량~



페트병 배출방법

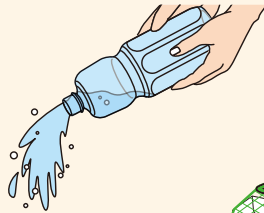
- 1 뚜껑과 라벨을 제거한다
(뚜껑과 라벨은 용기포장 플라스틱으로)



- 3 압축한다



- 2 내부를 물로 가볍게 헹군다



- 4 쓰레기집하장의 녹색 그물망에 넣는다



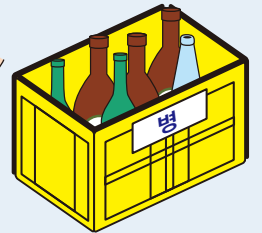
수거하는 페트병은 페트 마크가 있는 것입니다.
플라스틱 마크가 있는 보틀은 자원이 되는 용기포장 플라스틱으로 배출해 주십시오.

음료·식품용 병 배출방법

- 1 뚜껑을 제거한다
(금속제 뚜껑은 불연성 쓰레기,
플라스틱 뚜껑은 용기포장 플라스틱으로)



- 2 내부를 물로 가볍게 헹군다



※봉투 등에 넣지 말고 그대로 컨테이너 박스에 넣어 주십시오.

<배출 불가 품목>

X 화장품 병 X 식용유 병 X 깨진 병 X 유리컵
그 외, 병이 아닌 유리제품 등은 불연성 쓰레기로 배출해 주십시오.

음료·식품용 캔 배출방법

- 1 내부를 물로 가볍게 헹군다
- 2 컨테이너 박스에 넣는다



배출 불가 품목>

- X 스프레이캔
- X 부탄가스
- X 음료용·식품용 이외의 캔
- X 페인트캔
- X 오염이 제거되지 않는 캔



※봉투 등에 넣지 말고 그대로 컨테이너 박스에 넣어 주십시오.

종이류 배출방법

신문·잡지·골판지·종이팩 어느 것으로도 분류되지 않은 폐지는 '종이류'입니다.



- 1 비닐 등 종이 아닌 부분을 제거한다
- 2 상자를 압축한다
- 3 잡지와 함께 묶거나 종이류만 따로 묶는다



※종이팩에 넣어 배출하지 마십시오.

자원이 되는 용기포장 플라스틱의 분별법

자원이 되는 용기포장 플라스틱의 포인트

●플라스틱 마크가 있는 것



●더럽지 않은 것



●은색 부분이 없는 것



※플라스틱 마크 표시가 있어도 더러운 물건이나 은색 부분이 있는 물건은 가연성 쓰레기로

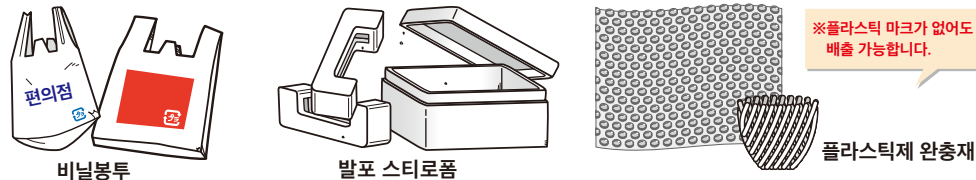
■ 식품·음료 등



■ 일용품·생활잡화 등



■ 비닐봉투·포장재 등



※자원이 되는 용기포장 플라스틱 봉투 안에는 병·캔·페트병을 넣지 마십시오.

컴퓨터 배출방법(구에서는 수거할 수 없습니다)

제조사에 의뢰

- 구입한 컴퓨터 제조사에 전화 등으로 신청해 주십시오.
- 제조사가 불분명한 물건, 조립 컴퓨터는 일반사단법인 PC3R추진협회 (전화 03-5282-7685 홈페이지 <https://www.pc3r.jp/>)로 문의해 주십시오.



협력회사에 의뢰

- 소형가전 리사이클법 인정사업자인 리넷재팬리사이클(주)가 택배로 회수합니다.
- 인터넷(<https://www.renet.jp>)으로 신청하면 택배사업자가 희망일시(최단 다음 날)에 회수하러 방문합니다.
- 프린터·스캐너 등의 주변기기도 함께 회수 가능합니다.

[회수 신청]

- ①신청
 - 인터넷으로 신청합니다.
- ②회수품 포장
 - 택배박스 등에 포장합니다.
 - 박스 사이즈는 3변의 합계가 140cm 이내, 무게가 20kg까지입니다.
- ③택배사업자가 회수
 - 택배사업자가 희망일시에 회수하러 방문합니다.



소화기 배출방법(구에서는 수거할 수 없습니다)

- 특정창구에 수거를 요청하거나 특정창구 또는 지정 인수장소로 직접 가져갑니다.
- 사전에 소화기 리사이클 추진센터로 문의해 주십시오 (전화 03-5829-6773).
- ※에어로졸식 소화기나 외국제 소화기는 대상이 아닙니다.



대형쓰레기 배출방법

신청제 (유료)

※가정에서 사용한 것으로, 대략 한 변이 30cm 이상인 것이 대형쓰레기입니다.
 ※사업활동으로 발생한 대형쓰레기는 구에서 수거하지 않습니다.

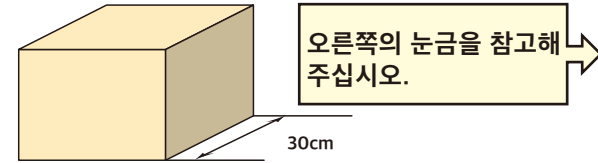
※반드시 사전 신청이 필요합니다 (직접 반입을 희망하시는 분도 필요합니다).

대형쓰레기 접수센터에 전화 또는 인터넷(스마트폰 대응)으로 신청해 주십시오.

전화번호 03-6744-5700 접수시간 / 월요일~토요일 8시~19시
 (연말연시 제외)

URL <https://ecolife.e-tumo.jp/edogawa.tokyo-u/> 24시간(연말연시 제외)

※인터넷으로 신청하는 경우에는 위의 URL, 이차원코드에 접속하여 안내에 따라 신청해 주십시오.



구에서 지정한 장소로 직접 가져갈 수도 있습니다 (신청제).

북부 대형쓰레기 반입시설 (에도가와구 시노자키마치2-62-17)



남부 대형쓰레기 반입시설 (에도가와구 니시카사이1-10-16)



수거를 희망한 경우

예약일 8시부터 15시 30분 내에 수거합니다 (시간 지정 불가).
 아침 8시까지 지정된 장소에 이름(접수번호)을 기재한 '대형쓰레기 처리권'을 붙여 배출해 주십시오.
 ※연말연시를 제외하고 매일 수거합니다.

대형쓰레기 처리권(스티커)

'에도가와구 유료 쓰레기처리권 취급소' 표시가 있는 상점·편의점·슈퍼마켓 등에서 구입해 주십시오.




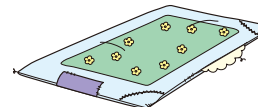
직접 반입을 희망하는 경우(지도 참조)

지정일 8시~15시 30분 사이에 '대형쓰레기 처리권'을 붙여서 대형쓰레기 반입시설로 가져 오십시오(무료인 것은 불필요).
 일요일·공휴일을 포함하여 매일 반입 가능합니다(연말연시 제외).
 요금은 수거의 경우보다 저렴합니다.

※본인 또는 동거가족만 반입이 가능합니다.

본인 확인이 가능한 신분증(면허증, 보험증 등)을 지참해 주십시오.

※1세대당 1회 10개까지 연도 내 3회까지 반입이 가능합니다.



에도가와구에서는 아래 품목의 경우 대형쓰레기로 반입도 수거도 불가능합니다.

- 가전리사이클법의 대상이 되는 품목(에어컨, 텔레비전(브라운관·액정·플라즈마), 세탁기·의류건조기, 냉장고·냉동고)
- 컴퓨터 리사이클의 대상이 되는 품목(본체, 디스플레이, 노트북)
- 적정처리곤란물로 간주되는 품목(오토바이, 자동차, 타이어, 내화금고, 소화기, 부탄가스류 등)
- 수거운반이 곤란한 물건(길이가 대략 1m 80cm를 초과하는 것, 나뭇가지 등 두께가 대략 30cm를 초과하는 것)

○사업활동으로 발생한 대형쓰레기는 폐기물처리업체에 위탁해 주십시오.

가전리사이클법 대상품목 (구에서는 수거할 수 없습니다)

에어컨, 텔레비전(브라운관·액정·플라즈마), 세탁기·의류건조기, 냉장고·냉동고는 가전리사이클법 대상 상품입니다.

●자택으로 수거를 의뢰하는 경우 (리사이클 요금과 수거 운반 요금이 발생합니다)

구매한 소매점 등에 처분을 의뢰하거나 가전 리사이클 접수센터에 의뢰해 주십시오.

전화 **0570-087200** 접수시간/월요일~금요일 9시~17시 (공휴일·연말연시 제외)

●직접 가져오는 경우 (리사이클 요금만 발생합니다)

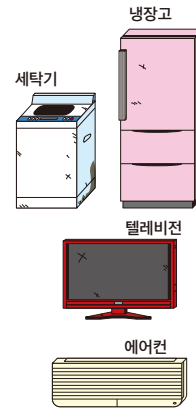
①제조사명을 확인해 주십시오. 텔레비전은 화면사이즈(인치), 냉장고는 용량(리터)도 확인해 주십시오.

②우체국에서 리사이클 요금을 이체합니다. ③지정 인수장소로 직접 가져옵니다.

오카야마현 화물운송주식회사 에도가와사업소 소재지 : 에도가와구 린카이초 4-3-1 가사이 트럭터미널 2호동

접수시간: 월요일~토요일(공휴일·오전·연말연시 등 제외) 9시~17시(12~13시 제외)

임시 휴무 등이 있으므로 나가기 전에 인터넷 등을 통해 영업일을 확인해 주십시오.



불용품 회수업자를 이용하지 마십시오.

불용품 회수업자 등 적법한 허가를 받지 않은 무허가 회수업자에게 쓰레기를 넘기게 되면 법을 지킨 적절한 처리 여부를 확인할 수 없습니다. 환경에 악영향을 끼칠 뿐만 아니라 법정외 비용을 청구 받는 경우도 있습니다.

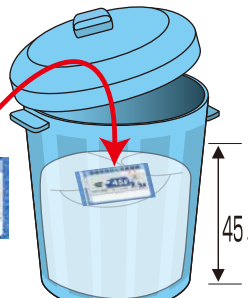


사업계 쓰레기·재활용품은 다음 규칙을 준수하여 수거일 아침 8시까지 배출해 주십시오.

가연성/불연성 쓰레기의 배출방법

봉투에 배출할 경우

용기에 배출할 경우



봉투의 크기에 맞는 쓰레기처리권을 붙여 주십시오.


쓰레기의 양에 맞는 쓰레기처리권을 붙여 주십시오.

봉투에 버리기 어려운 물건의 배출방법

철제상자



형광등



형광등 5개당 1묶음으로 10ℓ 쓰레기처리권을 붙여 주십시오.

철제상자 1개당 10ℓ 쓰레기처리권을 붙여 주십시오.

재활용품 배출방법

신문,잡지·종이류,골판지,종이팩



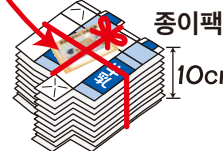
신문

잡지·종이류

높이 10cm당
10ℓ 쓰레기처리권을
붙여 주십시오.



골판지
골상자 크기의 골판지 2개당
10ℓ 쓰레기처리권을 붙여
주십시오.



종이팩

10cm



병

캔

페트병

용기포장
플라스틱

병·캔·페트병·용기포장 플라스틱은 각각 분리하여 봉투에 넣고, 봉투 크기에 맞는 쓰레기처리권을 붙여 주십시오.

가정생활에서 발생하는 '가정쓰레기'가 아닌 쓰레기는 모두 사업계 쓰레기입니다.

사업계 쓰레기는 '폐기물 처리 및 청소'에 관한 법률'에 따라 원칙적으로 구에서는 수거할 수 없습니다. 민간 폐기물 수거운반업자에게 위탁해 주십시오.

※가게나 사무소 등의 쓰레기는 가정쓰레기 수거에 지장이 없는 범위 내에서 수거하고 있습니다. 전부 유료입니다. 사업계 유료 쓰레기처리권을 미리 구입한 후 적절하게 붙여서 배출해 주십시오.

사업계 유료 쓰레기처리권(스티커)

'에도가와구 유료 쓰레기처리권 취급소' 표시가 있는 상점·편의점·슈퍼마켓 등에서 구입해 주십시오.

금액 등은 홈페이지·매장에서 확인해 주십시오.



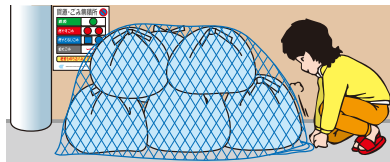
이런 경우에는 어떻게 해야 하나요?

쓰레기집하장 이용 및 관리에 대해

쓰레기집하장은 이용하시는 여러분의 공동 관리입니다. 잘 협의하신 후 사용해 주십시오.
신설 및 분할을 희망하는 경우에는 여러분의 합의하에 관할 청소사무소에 연락 주시기 바랍니다.

비산방지·까마귀 등의 대책이 필요한 경우

집하장별로 비산방지 까마귀·무단투기 대책으로 쓰레기집하장용 그물망을 대여하고 있습니다.
집하장을 이용하시는 분 중에서 관리자를 정하여 청소사무소에 신청해 주십시오.



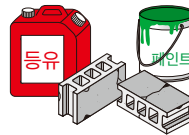
쓰레기를 대량으로 버릴 경우

가정에서 나오는 쓰레기를 집하장에 버릴 때는 한 번에 45ℓ 봉투 3개까지 가능합니다.
이사, 나무를 깎는 등 일시적으로 대량의 쓰레기를 배출하는 경우에는 유료입니다.
자세한 사항은 청소사업소에 상담해 주십시오.

유해한 물건, 위험한 물건, 악취가 발생하는 물건의 경우

다음의 물건은 구에서는 수거할 수 없습니다.

1. 유독성, 위험성이 있는 물건, 심한 악취가 발생하는 물건
부탄가스, 휘발유(가솔린·페인트), 폐유, 등유, 화약, 배터리, 동전전지,
가전리사이클법 대상 상품 이외의 부탄가스·대체 프레온가스 사용 제품



2. 처분장의 관리 또는 처분작업에 지장을 초래할 우려가 있는 것 소화기, 금고, 약품류

3. 그 외 자동차, 오토바이, 타이어, 흙, 돌, 모래, 블록, 건축폐자재 등
구매점에 수거를 요청하거나 전문업자에게 처리를 의뢰해 주십시오.
불분명한 점은 청소사무소에 문의해 주십시오.

쓰레기를 집하장까지 가지고 갈 수 없는 경우

스스로 쓰레기와 재활용품을 집하장에 배출하기 어려운 경우(65세 이상 독거노인 또는 세대 전원이 65세 이상인 세대, 신체장애인만 있는 세대)에는 자택까지 직원이 수거하러 방문합니다.
자세한 사항은 청소사업소에 문의해 주십시오.

개, 고양이 등 동물 사체 처리에 어려움을 겪고 있는 경우

가정의 25kg 이하의 반려견, 반려묘, 부지 내에서 죽은 동물의 사체 처리는 청소사무소로 연락 주십시오(유료). 주인, 관리자 등이 신고하면 청소사무소가 유료로 인수하여 업체에 인도합니다.

폐지 및 알루미늄캔 등의 집단수거를 시작하려는 경우

가정에서 나오는 폐지, 알루미늄캔 등의 재활용품은 '집단수거'를 이용해 주십시오.
재활용에 대한 의식이 높아지는 이 활동에는 구내 마을회 · 자치회, 어린이회, PTA 등 약 700개의 단체가 집단수거 등록단체로 활동하고 있습니다.

여러분의 지역이나 아파트 등에서도 집단수거를 시작해 보세요.
구에 등록하면 다양한 지원제도가 있습니다.
자세한 사항은 청소과 자원순환추진계(03-5662-1689)로 문의해 주십시오.

에도가와구 AI 챗봇을 이용해 주세요

쓰레기 수거일, 배출방법 등의 안내가 가능합니다.

URL

https://www.city.edogawa.tokyo.jp/e025/kurashi/gomi_recycle/kategomi/chatbod.html



문의 고이와 청소사무소 히가시코이와 1-7-7 03-3673-2551
고마쓰가와 청소분실 히라이1-8-8 03-3684-6060

가사이 청소사무소 린카이초4-1-2 03-3687-3896
청소과 청소사업계 주오1-4-1 03-5662-8434