

資源とごみの分け方・出し方



資源とごみは収集日の**当日、朝8時まで**にルールを守って出してください。



エドリバー

ごみ集積所は、利用する皆さんで清潔に管理しましょう。
ルール違反のものは収集できません。

資源

容器包装プラスチック
古紙
びん・かん・ペットボトル

週1回

曜日

燃やすごみ

週2回

曜日

燃やさないごみ

月2回

第■・第■

曜日

※毎月第1・3週または第2・4週に収集します。第5週は収集がありません。

粗大ごみ

有料・事前申込制

※おおむね一辺が30cm以上のもの

災害時のごみ

外国語版やごみの収集曜日は区ホームページをご覧ください。
For information on garbage collection days and multilingual guides, please refer to the website.

【対応言語】日本語・English・中文



P.1
容器包装プラスチック

P.2
古紙

P.3
びん・かん・
ペットボトル

P.4
燃やすごみ

P.5~6
燃やさないごみ

P.7
粗大ごみ

P.8
拠点で回収するもの
・製品プラスチック
・フードドライブ・古着古布

P.9~10
区では収集しないもの
・家電リサイクル法対象商品
・家庭用パソコン ほか

P.11~12
災害時のごみの
出し方

P.13
事業系ごみ

P.14
資源とごみの流れ


P.15
こんな場合は
どうするの？



資源 容器包装プラスチック

週1回 回収

当日朝
8:00 までに
ごみ集積所へ

ふたのできる容器または中身の見える透明・半透明の袋に入れてください。  このマークが目印です。

容器類




インスタント食品やお弁当などの容器、肉・魚などのトレイ、プリンなどのカップ容器

袋類



お菓子・野菜・乾麺・調味料などの袋、レジ袋など

パック類



卵・果物・豆腐などのパック

キャップ・ラベル




ペットボトルなどのキャップ・ラベル

ボトル類



シャンプー・洗剤・調味料などのボトル

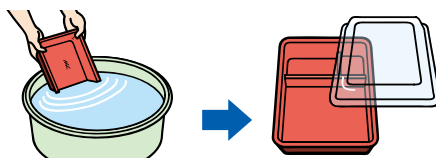
緩衝材



発泡スチロールや果物ネットなどの緩衝材
※大きいものは30cm未満に切ってください。
※プラマークがなくても出すことができます。

出し方

①汚れは軽くすすいで落とし水を切る



紙の値札やラベルなどがはがせない場合はそのまま出してください。

②プラスチック製の容器や包装をまとめて中身の見える袋に入れる

※二重袋、三重袋にしないでください。



出せないもの

汚れが落ちないもの



※プラマークがあっても、汚れているものや銀色の部分があるものは、燃やすごみへ出してください。

銀色の部分があるもの



ゴム・シリコン製品



燃やすごみへ

刃物、ライターなどの危険物



燃やさないごみへ

モバイルバッテリー、加熱式・電子たばこ



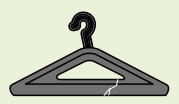
燃やさないごみへ

ペットボトル



ペットボトルへ

プラスチックハンガー



製品プラスチックへ P.8

容器包装
プラスチック

古紙

びん・かん・
ペットボトル

燃やすごみ

燃やさないごみ

粗大ごみ

拠点で
回収するもの

区では
収集しないもの

災害時のごみの
出し方

事業系ごみ

資源とごみの
流れ

こんな場合は
どうするの？

資源 古紙

週1回 回収

当日朝
8:00 までに
ごみ集積所へ

種類別にひもで縛って出してください。

段ボール



新聞



紙パック (500ml以上)



内側が白いものが対象です。水ですすいで開いて乾かして出してください。
※500ml未満は雑がみです。

雑誌



雑がみ 新聞・雑誌・段ボール・紙パック以外の古紙のことです。


パンフレット




お菓子の箱




包装紙




ティッシュの箱



ノート

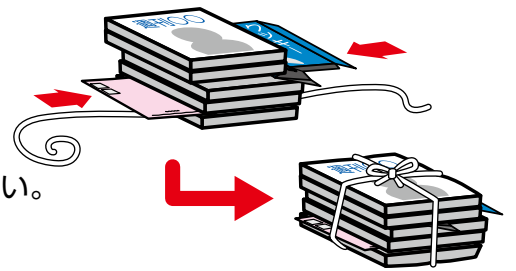


紙袋



出し方

- ビニールなど紙以外のものは、はずしてください。
- 箱はつぶしてください。
- 雑がみは雑誌と一緒に束ねるか、雑がみだけを束ねて出してください。
- 段ボールと雑がみは分けてください。



出せないもの




防水加工された紙
(紙コップや紙皿など)



写真プリント紙



汚れた紙(ピザの箱など)




複写紙



レシート・FAXなどの感熱紙



アルミコーティングされた紙



ビニールコーティングされた紙

燃やすごみへ

容器包装
プラスチック

古紙

びん・かん・
ペットボトル

燃やすごみ

燃やさないごみ

粗大ごみ

拠点で
回収するもの

区では
収集しないもの

災害時の
出し方
のごみ

事業系
ごみ

資源と
ごみの
流れ

こんな
場合は
どう
するの？

資源 びん・かん・ペットボトル

〈飲料用・食料用〉

種類別に、それぞれの回収用コンテナ・ネット袋に入れてください。

週1回 回収

当日朝
8:00 までに
ごみ集積所へ

びん (飲料用・食料用のガラスびん)

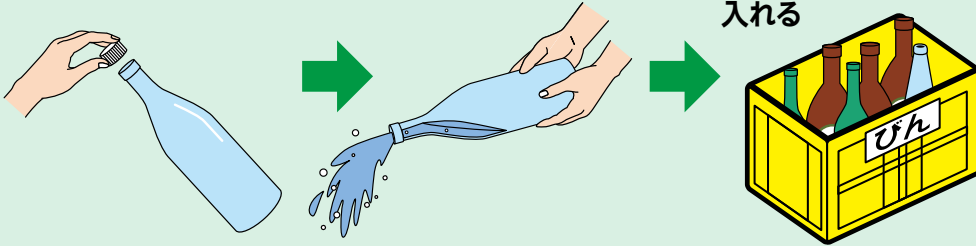
出し方



①キャップをはずす

②中を水で軽くすすぐ

③集積所の回収用コンテナに入れる



※金属製のキャップは燃やさないごみ、プラスチックのキャップは容器包装プラスチックへ出してください。

⚠ 出せないもの

- ・化粧品のびん
- ・食用油のびん
- ・割れたびん
- ・ガラスコップ
- ・びんではないガラス製品 など

燃やさないごみへ


かん (アルミ缶・スチール缶)

出し方



①中を水で軽くすすぐ

②集積所の回収用コンテナに入れる



⚠ 出せないもの

- ・スプレー缶
- ・カセットボンベ
- ・飲料、食料以外の缶
- ・汚れが落ちない缶
- ・ペンキ缶 など



燃やさないごみへ

ペットボトル



このマークが
目印です

出し方

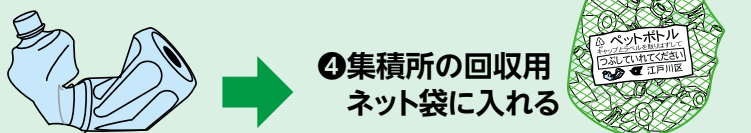
①キャップとラベルをはずす

②中を水で軽くすすぐ



③つぶす

④集積所の回収用
ネット袋に入れる



⚠ 出せないもの

- ・たばこなど異物が入っているもの
- ・油などで汚れているもの など

燃やすごみへ

- ・キャップ
- ・ラベル

容器包装
プラスチックへ


燃やすごみ

週2回 収集

ふたのできる容器または中身の見える透明・半透明の袋に入れてください。


当日朝
8:00 までに
ごみ集積所へ

生ごみ




よく水を切ってから出してください。

食用油




凝固剤で固めるか、紙や布などにしみ込ませて、飛び散らないようにして出してください。

紙くず




紙おむつ



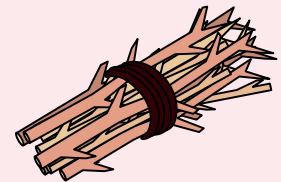
汚物を取り除いて出してください。

竹串




先端の尖ったものは、新聞などで包んで突き出ないようにして出してください。

木の枝・草花



長さ30cm未満に切って束ねて出してください。

プラスチック製品



16品目の製品プラスチックは、常設回収も実施しています。



製品プラスチックへ P.8

ゴム・皮革製品



衣類



衣類などの古着・古布は、できるだけリサイクル回収に出すようお願いします。



古着・古布リサイクルへ P.8

- ⚠ 一度に出せる量は、**45ℓの袋で3袋まで**です。大量に出す場合は、有料(申込制)となりますので、管轄の清掃事務所へご相談ください。
- ⚠ 袋で出す場合、カラスなどによるごみの散乱防止のため、生ごみは外側から見えないう紙などで包んで出してください。
- ⚠ 飛散防止のため、水分や空気を抜いて出してください。液状・粉状のものは収集できません。

容器包装
プラスチック

古紙

びん・かん・
ペットボトル

燃やすごみ

燃やさないごみ

粗大ごみ

拠点で
回収するもの

区では
収集しないもの

災害時の
ごみの
出し方

事業系ごみ

資源とごみの
流れ

こんな場合は
どうするの？

燃やさないごみ

月2回 収集


当日朝
8:00 までに
ごみ集積所へ

ふたのできる容器または中身の見える透明・半透明の袋に入れてください。

陶磁器・ガラス類



金属製品・プラスチック部分がはずせない金属製品



30cm未満の小型家電製品(充電式電池が外せない製品含む)

- ・30cm以上のものは粗大ごみです。 ・個人情報は削除してください。
- ・電池式の製品は、発煙・発火の危険性があるため、分解せず、そのまま出してください。



以下は、種類ごとに分けて、他の燃やさないごみとは別に出してください

電池類[使い切り電池(一次電池)・充電式電池(二次電池)]


- ①火災の原因となるため、ビニールテープなどで**絶縁処理**を行ってください。
- ②他の燃やさないごみとは別に透明・半透明の袋に入れてください。
- ③袋に「**電池**」と表記して出してください。

※**膨張・変形した**電池も収集しています。 [電池の種類と出し方へ P.6](#)




割れ物・刃物・電球や蛍光灯などの危険物

- ①新聞紙などで包んでください。
(電球などは購入時のケースに入れてください)
- ②他の燃やさないごみとは別に透明・半透明の袋に入れてください。
- ③見やすいところに「**キケン**」と表記して出してください。



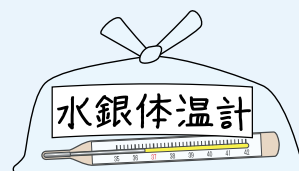
スプレー缶・カセットボンベ、ライター

- ①できるだけ中身を使い切ってください。
中身が残っていても収集しています。
- ②他の燃やさないごみとは別に透明・半透明の袋に入れてください。



水銀を含む製品(水銀体温計・水銀血圧計など)

- ①他の燃やさないごみとは別に透明・半透明の袋に入れてください。
 - ②見やすいところに「**水銀体温計**」と表記して出してください。
- ※区役所清掃課・清掃事務所へ持ち込みもできます。



電池の種類と出し方

※詳しくは区ホームページをご覧ください。



使い切り電池(一次電池)

・ボタン電池は一般社団法人電池工業会でも回収しています。詳しくは区ホームページをご覧ください。

乾電池



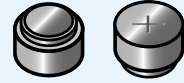
アルカリ乾電池、マンガン乾電池など

コイン電池



型番がCR、BRの電池

ボタン電池



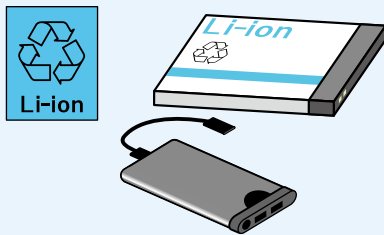
型番がSR、PR、LRの電池

充電式電池(二次電池)

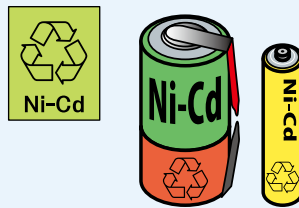
・一般社団法人JBRCの排出協力店に持ち込むことも可能です。

⚠️ 区では「事業活動」に伴って生じたものは、収集できません。

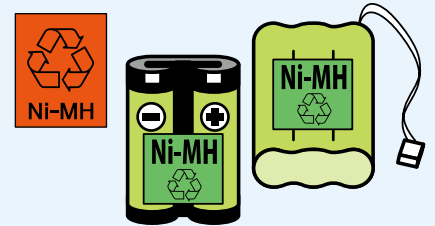
リチウムイオン電池



ニカド電池




ニッケル水素電池



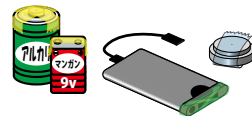
電池類の出し方

①できるだけ電池は使い切る



②絶縁処理

電池は、ビニールテープなどで電極(+)・ケーブルの差込口を覆う




③別袋に入れて「電池」と表記

電池は、他のごみとは別の袋に入れて、袋に「電池」と表記して出す



⚠️ ごみ収集車などの火災防止にご協力ください

リチウムイオン電池は、強い衝撃が加わると発熱・発火し危険です。誤った出し方によってごみ収集車の火災や清掃工場の稼働停止につながるおそれがあります。正しい分別にご協力をお願いします。



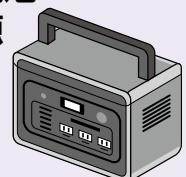
⚠️ 出せないもの

鉛電池

自動車・バイクなどのバッテリー



ポータブル蓄電池 ポータブル電源



メーカー・販売店に処理を依頼してください。P.10

容器包装
プラスチック

古紙

びん・かん・
ペットボトル

燃やすごみ

燃やさないごみ

粗大ごみ

拠点で
回収するもの

区では
収集しないもの

災害時の
ごみの
出し方

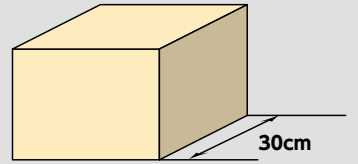
事業系ごみ

資源とごみの
流れ

こんな場合は
どうするの？

粗大ごみ

有料
事前申込制



下側の目盛りを参考にしてください。

- 江戸川区内のご家庭で使用していたもので、おおむね**一辺が30cm以上**のものが粗大ごみです。
- 日曜日・祝日も収集・持ち込み可能です。(年末年始除く)



区では収集・持ち込みができないもの

- 事業活動によって生じた粗大ごみ
 - リフォームやDIYなどに伴う廃資材
 - 長さが180cmを超えるもの、重さが50kgを超えるもの
 - 家電リサイクル法対象となる品目
 - パソコンリサイクルの対象となる品目
 - 収集運搬や処理が困難なもの
- 家電リサイクルへ P.9
家庭用パソコンへ P.9
区では収集しないものへ P.10

粗大ごみで出す前に、検討しませんか？



ごみで出す前に、リユースしませんか



製品プラスチック
常設回収

大型プラスチック
ボックス臨時回収



拠点で回収するものへ P.8

粗大ごみの出し方

※申込前に粗大ごみの寸法をご確認ください。

収集を希望の場合

持ち込みを希望の場合

粗大ごみ受付センターへ申し込む ※「収集」「持ち込み」のどちらも事前申込が必要です。



インターネット(24時間受付)



チャットボット(24時間受付)

03-6744-5700

受付時間/月曜日～土曜日 8時～19時(年末年始を除く)



江戸川区の粗大ごみ処理券を購入する

「江戸川区有料ごみ処理券取扱所」の表示のあるお店・コンビニ・スーパーなどでお買い求めください。

※江戸川区以外の粗大ごみ処理券は使えません。



粗大ごみ処理券を貼って出す


※申し込みがないものは、収集・持ち込みできません。

収集

- 予約日の朝8時まで、申し込み時に決めた場所に「粗大ごみ処理券」を貼って出してください。
- おおむね8時から15時30分までに収集に伺います。時間指定はできません。

持ち込み(地図参照)

- 予約した持ち込み日時に「粗大ごみ持込施設(下記地図参照)」へお持ちください。
- 1世帯につき、**1回10個まで、年度内3回まで**持ち込むことができます。
- 同日に複数回持ち込むことはできません。(例)同日に10個ずつ時間をえて3回持ち込む。
- 持ち込みできるのは、**本人または同居の家族のみ**です。
- 本人確認できるもの(運転免許証、マイナンバーカードなど)をお持ちください。



※詳しくは区ホームページをご覧ください。



製品プラスチック 常設回収

プラスチック製品のリサイクルを推進するため、ご家庭で
 不用となった製品プラスチックの拠点回収を行っています。

※詳しくは区ホームページを
 ご覧ください。



江戸川区 製品プラスチック回収 検索

16 回収品目 50cm未満の下記16品目 ※2026年4月発行時点

| | | | | | | | |
|--------|-----|----------|------|------|-------|-----|------|
| ざる | ボウル | バケツ | ちりとり | ごみ箱 | 風呂いす | 手おけ | 洗面器 |
| 書類スタンド | かご類 | おぼん(トレイ) | 保存容器 | ハンガー | 書類ケース | まな板 | 小物入れ |

出し方 汚れを落とし、袋などに入れずそのまま専用の
 回収ボックスに入れてください。
**プラスチック以外の部品(木材・金具など)は、
 すべて取り除いて持ち込んでください。**

回収拠点 区役所・各区民館ほか
 ※詳しくは区ホームページをご覧ください。

⚠ 出せないもの

- プラスチックではない部分があるもの
- 最大辺が50cmを超えているもの



大型プラスチックボックス 臨時回収

回収品目 最大辺が80cm未満の
 すべてプラスチック製の
 ボックス・ワイドストッカーなど

回収拠点 指定日時・指定場所など
 詳しくは区ホームページを
 ご覧ください。



フードドライブ 常設回収

未開封食品が眠っていませんか？
 「フードドライブ」へお持ちください！

ご家庭で余っている未開封食品を受け付け、子ども
 食堂などを実施している区内フードバンク団体に寄
 付します。「賞味期限まで1か月以上」「未開封のもの」
 といった条件を区ホームページにてご確認の上、持ち
 込んでください。

回収拠点 ・区役所本庁舎北棟3階清掃課窓口
 ・えどがわエコセンター



※提供食品の条件など、
 詳しくは区ホームページを
 ご覧ください。



江戸川区 フードドライブ 検索

古着・古布リサイクル回収

江戸川区ではごみの減量のため、古着・古布を
 回収して、リユース・リサイクルしています。

出せるもの

- 衣類全般
- 古布
 - 布団カバー・タオル・ハンカチ
 - カーテン・毛布 など

出せないもの

- ゴム製のもの
- 油や泥汚れが
あるもの など

洗って透明または半透明の袋に入れ、
指定日時・指定場所に持ち込んでください。



※詳しくは区ホーム
 ページをご覧ください。



江戸川区 古着回収 検索

容器包装
 プラスチック
 古紙
 ペットボトル
 びん・かん
 燃やすごみ
 燃やさないごみ
 粗大ごみ
 拠点で
 回収するもの
 区では
 収集しないもの
 災害時の
 ごみの
 出し方
 事業系ごみ
 資源ごみ
 の
 流れ
 どうなる
 場合は？


区では収集 しないもの

不用品回収業者を利用しないでください。

許可を持たない不用品回収業者にごみを引き渡すと、適正な処理が確認できません。環境に悪影響を与えるだけでなく、法外な費用を請求される場合もあります。

家電リサイクル法対象商品

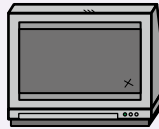
品目



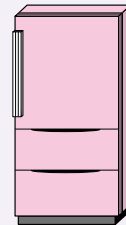
エアコン




テレビ(ブラウン管・液晶・プラズマ・有機EL)



冷蔵庫・冷凍庫



洗濯機



衣類乾燥機

処分方法

※下記①～③の3つの方法があります

①販売店に引き取りを依頼する

購入または買い替えるお店に引き取りを依頼してください。

②家電リサイクル受付センターに回収を依頼する

リサイクル料金と収集運搬料金がかかります。



インターネット申込(24時間受付)

☎ **0570-087200** 受付時間/月曜日～金曜日 9時～17時(祝日・年末年始を除く)



③自分で指定引取場所に持ち込む

- リサイクル料金がかかります。郵便局でリサイクル料金を振り込み、家電リサイクル券をご持参のうえ、指定引取場所へ持ち込んでください。
- 江戸川区内の指定引取場所
岡山県貨物運送株式会社江戸川事業所(江戸川区臨海町4-3-1 葛西トラクターミナル2号棟)
受付時間:月曜日～土曜日(祝日・お盆・年末年始などを除く) 9時～17時(12時～13時を除く)
※臨時休業等があるため、お出かけ前に営業日についてインターネット等でご確認ください。
- 不明な点がある場合は、**家電リサイクル券センター**へお問い合わせください。

☎ **0120-319640** 受付時間/ 9時～18時(日曜日・祝日を除く)

家庭用パソコン

処分方法

※下記①②の2つの方法があります



①メーカーに依頼

- 購入したパソコンメーカーに電話などで申し込みをしてください。
 - メーカーが不明なもの、自作パソコンは、パソコン3R推進協会へお問い合わせください。
- 一般社団法人パソコン3R推進協会 ☎ **03-5282-7685**



②協力会社に依頼

小型家電リサイクル法認定事業者による宅配便回収も利用できます。
リネットジャパンリサイクル株式会社
インターネット受付からご依頼ください。
※プリンター・スキャナ等の周辺機器も一緒に回収できます。



容器包装
プラスチック

古紙

びん・かん・
ペットボトル

燃やすごみ

燃やさないごみ

粗大ごみ

拠点で
回収するもの

区では
収集しないもの

災害時のごみの
出し方

事業系ごみ

資源ごみの
流れ

こんな場合は
どうするの?

消火器

問い合わせ先

消火器リサイクル推進センター

☎ 03-5829-6773

※エアゾール式消火具や

外国製消火器は対象外です。

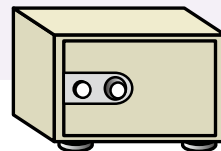


耐火金庫

問い合わせ先

日本セーフ・ファニチュア協同組合連合

☎ 03-6659-6248



注射針

問い合わせ先

江戸川区薬剤師会

☎ 03-5607-1535

ご家庭で使用した注射針は、処方を受けた医療機関または「**使用済み注射針回収薬局**」と掲示している薬局へ返却してください。



オートバイ


問い合わせ先

二輪車リサイクルコールセンター

☎ 050-3000-0727

※自転車やバイク部品のみは対象外です。

※まずは販売店にご相談ください。



危険物・その他処理が困難なもの

メーカー・販売店にご相談いただくか、専門業者に処理を依頼してください。

危険物 引火性、有毒性、危険性のあるもの、著しく悪臭を発するもの、薬品類など

【例】ガスボンベ類、揮発油(ガソリン・塗料)、廃油、灯油、火薬、ポータブル電源(ポータブル蓄電池)、自動車・バイクなどのバッテリー、薬品類



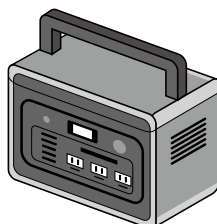
プロパンガスボンベ



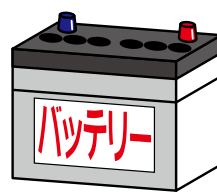
塗料



灯油



ポータブル電源



バッテリー




薬品

その他処理が困難なもの 処分場の管理または処分作業に支障をきたすおそれがあるものなど


【例】石、土、砂、石膏ボード、レンガ、コンクリートブロック、リフォーム・DIYなどに伴う建築廃材、ピアノ、自動車、フロンを含んだ機器(除湿器・冷風機・冷水器・ウォーターサーバーなど)、太陽光パネル、小型焼却炉、タイヤ、長さが180cmを超えるもの、重さが50kgを超えるもの



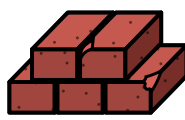
石



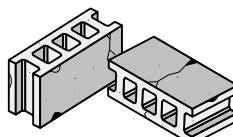
土・砂



石膏ボード



レンガ



コンクリートブロック



タイヤ

容器包装
プラスチック

古紙

びん・かん・
ペットボトル

燃やすごみ

燃やさないごみ

粗大ごみ

拠点で
回収するもの

区では
収集しないもの

災害時の
ごみの
出し方

事業系
ごみ

資源
とごみの
流れ

こんな場合は
どうするの？

災害時のごみの出し方

早期の復旧・復興に向け「生活ごみ」と「片付けごみ」の正しい分別を!

首都直下地震(都心南部直下地震)や大規模水害が発生すると、普段の生活から出る「生活ごみ」とは別に、被災した家屋を片付けるときに出る家財道具などの「片付けごみ」が発生します。

災害時のごみを迅速に処理するために、正しいごみの分け方・出し方にご協力をお願いします。

自宅で生活できる方

生活ごみ (普段の生活から出るごみ)
し尿 (使用済み携帯トイレ・簡易トイレなど)

ごみ集積所へ

- 燃やすごみ、燃やさないごみ、資源の分別は普段どおり行なってください。
- 災害発生時は、ごみの収集方法が通常とは異なることがありますので、区からのお知らせ(区ホームページなど)をご確認ください。

燃やすごみ(生ごみ・紙おむつなど)

- できるだけ早く収集を再開する予定です。
- 生ごみなど腐敗しやすいごみから優先的に出してください。



燃やさないごみ

資源(容器包装プラスチック・古紙・びん・かん・ペットボトル)


- 燃やすごみを優先して収集するため、通常の収集や資源回収を停止する場合があります。

⚠️ 収集が再開されるまで、ご家庭で保管をお願いします。

し尿(使用済み携帯トイレ・簡易トイレなど)

- 原則として燃やすごみの日に収集する予定です。
- 他の燃やすごみとは別の袋に入れ、袋を二重にして、中の空気をできるだけ抜いて口を強く縛って出してください。
- 焼却しやすくするため、袋内には新聞紙などの可燃物を入れてください。

⚠️ 災害時のみ収集します。



避難所へ避難された方

避難所のごみ

避難所生活で発生したごみは、避難所ごとのルールに従って出してください。



自宅で生活できる方

避難所へ避難された方

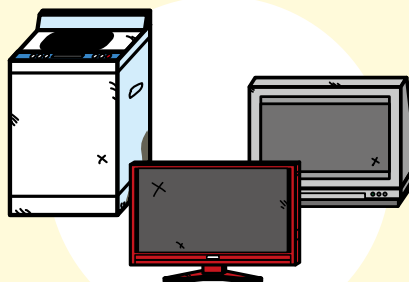
片付けごみ (被災家屋などから排出される大型の
家財道具(家具、家電、布団、畳など))

公園など区が
指定する場所へ

- 片付けごみを持ち込む場所(一次仮置場)は、近隣の公園などに設置します。
 - **災害の状況に応じて区が設置場所を決定し、区ホームページなどでお知らせします。**
 - 復旧活動を妨げるため、片付けごみを道路上に出さないでください。
 - 設置場所までご自身で持ち込み、ごみの種別ごとに分別してください。
- ⚠️ 「燃やすごみ」などの「生活ごみ」は、持ち込めません。



壊れた家具など



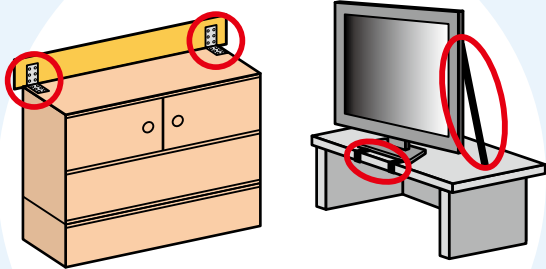
壊れた家電製品など



布団・畳

日頃の備えが大切です

家具の転倒防止策を
講じましょう



家具や家電の転倒防止策を講じることは事故の防止や災害廃棄物の発生抑制につながります。また、家屋の耐震化を行なうことも災害廃棄物を減らす事に効果的です。

日頃から不要なものを
整理しておきましょう



災害時には、大量の片付けごみが発生します。被害を減らし、少しでも災害時の負担を軽減するために、家庭内で不要となったものは、普段から溜め込まず、処分しましょう。

区からの
お知らせは
こちらから

区ホームページ



区防災アプリ
ios版



区公式LINE



区防災ポータル



区防災アプリ
Android版



区公式X
(旧ツイッター)



事業系ごみ

※詳しくは区ホームページをご覧ください。



事業者の皆様は「廃棄物の処理及び清掃に関する法律」に基づき、事業活動に伴って生じた事業系ごみを自ら処理施設に運搬するか、廃棄物処理業者に委託して適切に処理しなければなりません。

事業系ごみを廃棄物処理業者へ委託する場合

問い合わせ先

・廃棄物処理業者の紹介

一般廃棄物 東京廃棄物事業協同組合

☎03-3232-6249

産業廃棄物 (一社)東京都産業資源循環協会

☎03-5283-5455

・事業系古紙回収業者の紹介

江戸川資源リサイクル事業協同組合

☎03-5607-2131

事業系ごみを区の収集に出す場合

- 以下の排出ルールを守って、収集日の当日、朝8時までに**事業系有料ごみ処理券**を貼って出してください。
- 1回に出せる量は、**45ℓの袋で3袋まで**です。なお、液状・粉状のものは収集できません。
- 貼付する事業系有料ごみ処理券には、お店や会社の名称・屋号を必ず記入してください。
- お住まいと事業所が一緒の場合は、家庭生活から発生する「家庭ごみ」と事業所から出る「事業系ごみ」に分けてください。

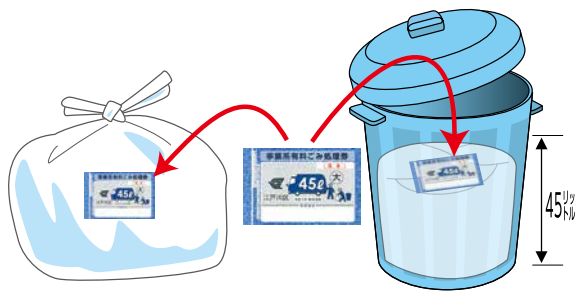
事業系有料ごみ処理券シール



「江戸川区有料ごみ処理券取扱所」の表示のあるお店・コンビニ・スーパーなどで買い求めください。金額等はホームページ・店頭でご確認ください。

出し方

燃やすごみ 燃やさないごみ



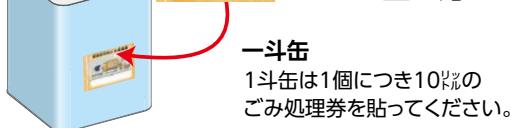
袋で出す場合

袋の大きさにあったごみ処理券を貼ってください。

容器で出す場合

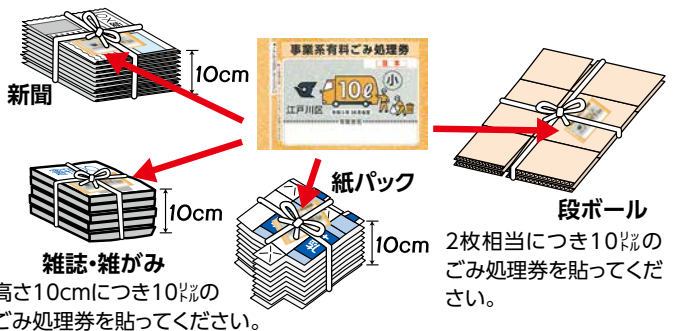
ごみの量に応じたごみ処理券を貼ってください。

袋で出しにくいもの出し方



一斗缶
1斗缶は1個につき10ℓのごみ処理券を貼ってください。

資源 新聞、雑誌・雑がみ、段ボール、紙パック



新聞
高さ10cmにつき10ℓのごみ処理券を貼ってください。

雑誌・雑がみ
高さ10cmにつき10ℓのごみ処理券を貼ってください。

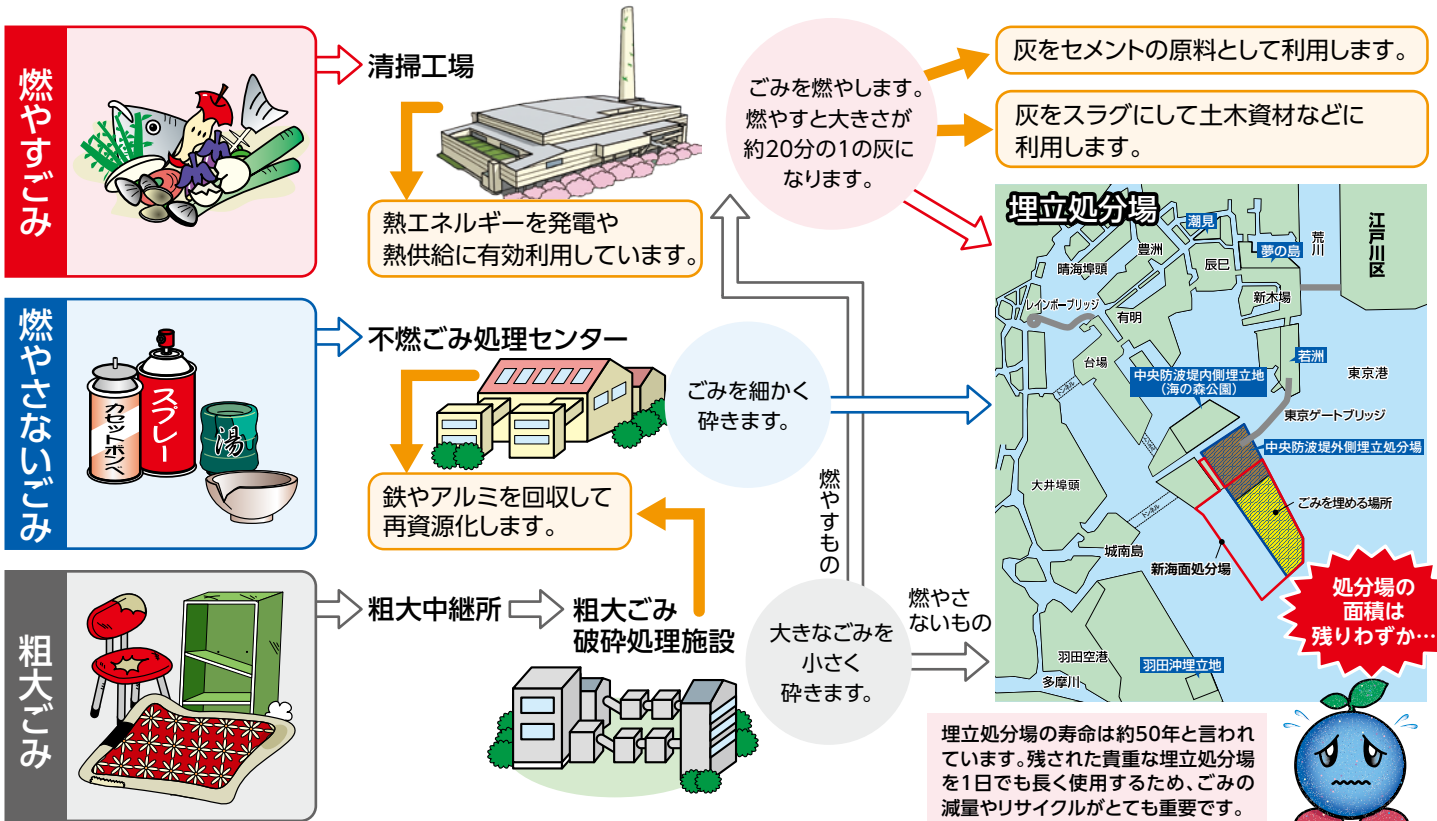
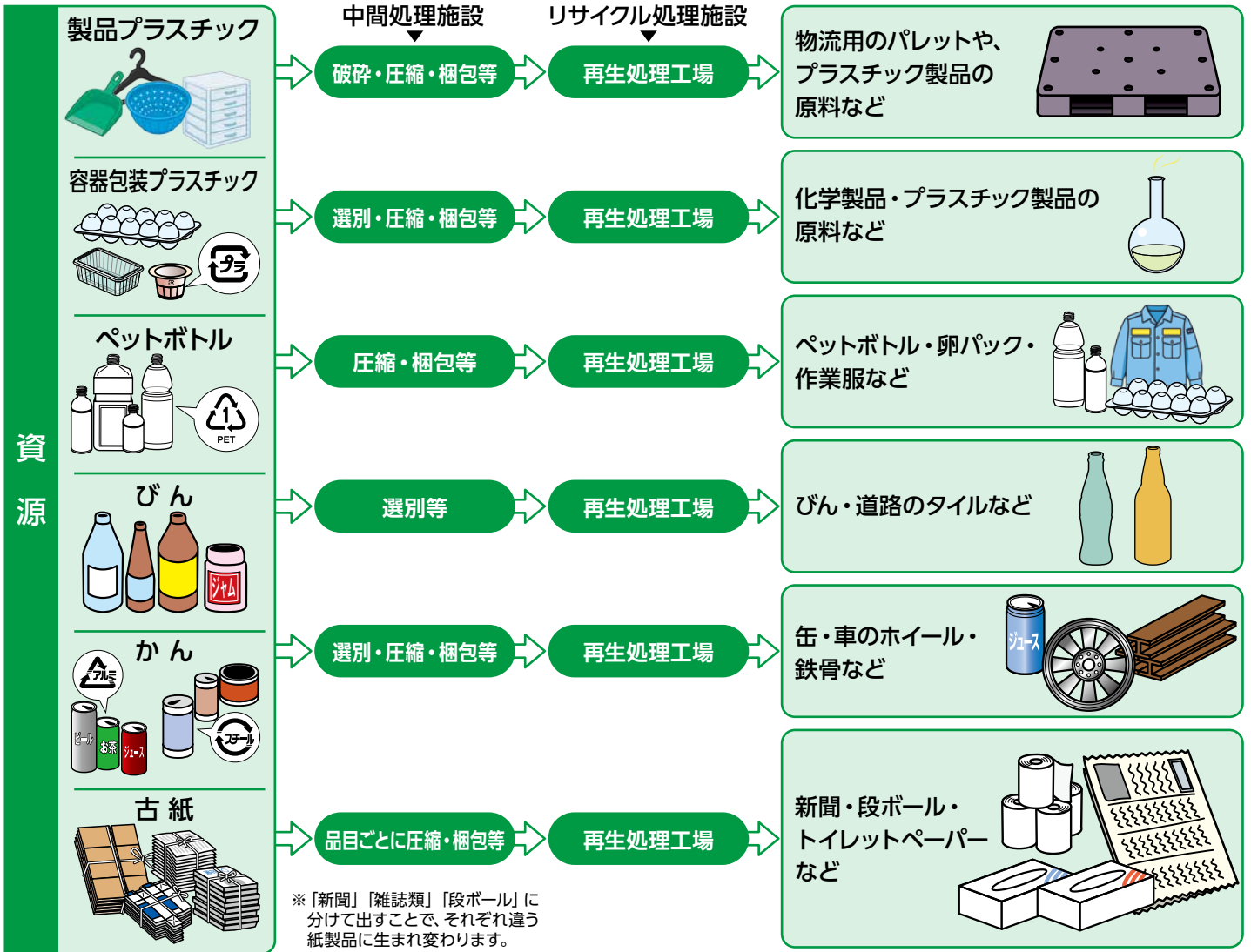
紙パック
高さ10cmにつき10ℓのごみ処理券を貼ってください。

段ボール
2枚相当につき10ℓのごみ処理券を貼ってください。

びん
かん
ペットボトル
容器包装
プラスチック
びん・かん・ペットボトル・容器包装プラスチックは、それぞれ分けて袋に入れ、袋の大きさにあったごみ処理券を貼ってください。

資源とごみの流れ

資源とごみは、処理・リサイクルされて、適切に活用されています。



容器包装プラスチック

古紙

びん・かん・ペットボトル

燃やすごみ

燃やさないごみ

粗大ごみ

拠点で回収するもの

区では収集しないもの

災害時のごみの出し方

事業系ごみ

資源とごみの流れ

こんな場合はどうするの？

※おおよその流れを示したものです。

こんな場合はどうするの？




集積所の利用や管理について

転入や区内転居等で利用する集積所が不明な場合は、近隣の方々や自治会、物件の管理会社や集積所の利用者様にご相談をお願いいたします。集積所はご利用する皆さんの共同管理となりますので、よくお話し合いのうえお使いください。

飛散防止・カラスなどの対策が必要な場合

飛散防止・カラス・持ち去り対策として、集積所用ネットを貸し出しています。各戸収集には貸し出していません。集積所を利用している方の中から管理していただく方を決めて、管轄の清掃事務所にお申し込みください。



台風・大雪など荒天の場合

天候や交通事情等により、収集時間が大幅に乱れたり、収集作業を中止することがありますので、区ホームページをご覧ください。資源やごみの飛散防止にご協力をお願いします。

ごみを大量に出す場合

家庭から出るごみを集積所に出す際は一度に45ℓの袋で3袋までです。引っ越し、植木の刈込みなどで**臨時的に大量にごみを出す場合は有料です**。詳しくは管轄の清掃事務所にご相談ください。

ごみを集積所まで持って行けない場合


65歳以上の方のみの世帯、障害者のみの世帯など集積所にごみを出すことが困難な場合や、粗大ごみの運び出しが困難な場合については、管轄の清掃事務所へご相談ください。

犬、猫などの動物死体処理でお困りの場合

25kg未満の飼い犬や飼い猫などの動物、敷地内で亡くなった動物の死体処理については、管轄の清掃事務所までご連絡ください。飼主、管理者等の届け出により清掃事務所が**有料**で引き取り、合同で火葬・埋葬する業者へ引き渡します。

古紙やアルミ缶などの集団回収を始めたい場合

家庭から出る古紙やアルミ缶などの資源は「集団回収」を利用しましょう。区は、回収量に応じて報奨金を支払い、活動を支援しています。



主な問い合わせ先

| | | |
|-------------------------|---|--|
| 資源に関すること | 清掃課資源循環推進係 (中央1-4-1) | ☎ 03-5662-1689 |
| ごみの出し方 (ごみに関する問い合わせ) | 小岩清掃事務所 (東小岩1-7-7) 葛西清掃事務所 (臨海町4-1-2) 小松川清掃分室 (平井1-8-8) | ☎ 03-3673-2551 ☎ 03-3687-3896 ☎ 03-3684-6060 |
| 粗大ごみに関すること | 粗大ごみ受付センター | ☎ 03-6744-5700 |
| 本冊子について(編集・発行) | 江戸川区環境部清掃課 (中央1-4-1) | ☎ 03-5662-4387 |

