

燃やさないごみ

月2回 収集

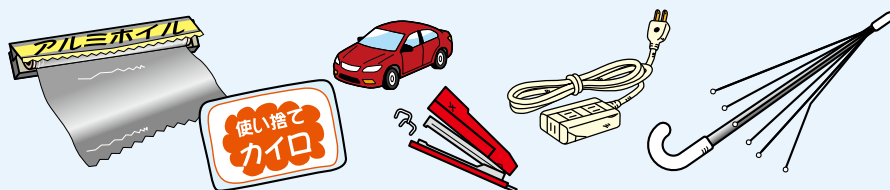
当日朝
8:00 までに
ごみ集積所へ

ふたのできる容器または中身の見える透明・半透明の袋に入れてください。

陶磁器・ガラス類



金属製品・プラスチック部分がはずせない金属製品



30cm未満の小型家電製品(充電式電池が外せない製品含む)

- 30cm以上のものは粗大ごみです。 • 個人情報は削除してください。
- 電池式の製品は、発煙・発火の危険性があるため、分解せず、そのまま出してください。



以下は、種類ごとに分けて、他の燃やさないごみとは別に出してください

電池類[使い切り電池(一次電池)・充電式電池(二次電池)]


- ①火災の原因となるため、ビニールテープなどで**絶縁処理**を行ってください。
- ②他の燃やさないごみとは別に透明・半透明の袋に入れてください。
- ③袋に「**電池**」と表記して出してください。

※**膨張・変形した**電池も収集しています。 [電池の種類と出し方へ P.6](#)



割れ物・刃物・電球や蛍光灯などの危険物

- ①新聞紙などで包んでください。
(電球などは購入時のケースに入れてください)
- ②他の燃やさないごみとは別に透明・半透明の袋に入れてください。
- ③見やすいところに「**キケン**」と表記して出してください。



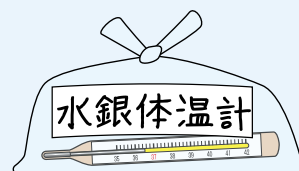
スプレー缶・カセットボンベ、ライター

- ①できるだけ中身を使い切ってください。
中身が残っていても収集しています。
- ②他の燃やさないごみとは別に透明・半透明の袋に入れてください。



水銀を含む製品(水銀体温計・水銀血圧計など)

- ①他の燃やさないごみとは別に透明・半透明の袋に入れてください。
 - ②見やすいところに「**水銀体温計**」と表記して出してください。
- ※区役所清掃課・清掃事務所へ持ち込みもできます。



電池の種類と出し方

※詳しくは区ホームページをご覧ください。



使い切り電池(一次電池)

・ボタン電池は一般社団法人電池工業会でも回収しています。詳しくは区ホームページをご覧ください。

乾電池



アルカリ乾電池、マンガン乾電池など

コイン電池



型番がCR、BRの電池

ボタン電池




型番がSR、PR、LRの電池

充電式電池(二次電池)

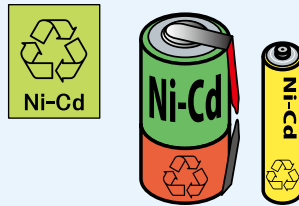
・一般社団法人JBRCの排出協力店に持ち込むことも可能です。

⚠ 区では「事業活動」に伴って生じたものは、収集できません。

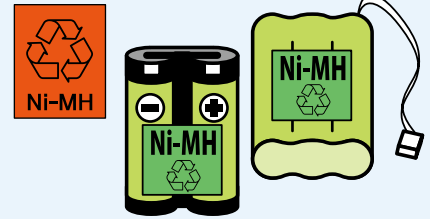
リチウムイオン電池



ニカド電池




ニッケル水素電池



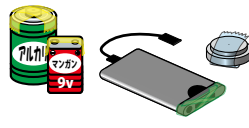
電池類の出し方

①できるだけ電池は使い切る



②絶縁処理

電池は、ビニールテープなどで電極(+)・ケーブルの差込口を覆う




③別袋に入れて「電池」と表記

電池は、他のごみとは別の袋に入れて、袋に「電池」と表記して出す



⚠ ごみ収集車などの火災防止にご協力ください

リチウムイオン電池は、強い衝撃が加わると発熱・発火し危険です。誤った出し方によってごみ収集車の火災や清掃工場の稼働停止につながるおそれがあります。正しい分別にご協力をお願いします。



⚠ 出せないもの

鉛電池

自動車・バイクなどのバッテリー



ポータブル蓄電池 ポータブル電源



メーカー・販売店に処理を依頼してください。P.10

容器包装
プラスチック

古紙

びん・かん・
ペットボトル

燃やすごみ

燃やさないごみ

粗大ごみ

拠点で
回収するもの

区では
収集しないもの

災害時の
ごみの
出し方

事業系ごみ

資源とごみの
流れ

こんな場合は
どうするの？