

# 資源 びん・かん・ペットボトル

〈飲料用・食料用〉

週1回 回収

当日朝  
8:00 までに  
ごみ集積所へ

種類別に、それぞれの回収用コンテナ・ネット袋に入れてください。

## びん (飲料用・食料用のガラスびん)

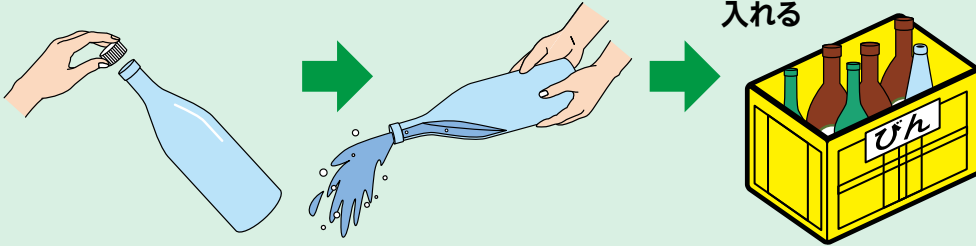
### 出し方



①キャップをはずす

②中を水で軽くすすぐ

③集積所の回収用コンテナに入れる



※金属製のキャップは燃やさないごみ、プラスチックのキャップは容器包装プラスチックへ出してください。

❗ 出せないもの

- ・化粧品のびん
- ・食用油のびん
- ・割れたびん
- ・ガラスコップ
- ・びんではないガラス製品 など

燃やさないごみへ


## かん (アルミ缶・スチール缶)

### 出し方



①中を水で軽くすすぐ

②集積所の回収用コンテナに入れる



❗ 出せないもの

- ・スプレー缶
- ・カセットボンベ
- ・飲料、食料以外の缶
- ・汚れが落ちない缶
- ・ペンキ缶 など



燃やさないごみへ

## ペットボトル




このマークが  
目印です

### 出し方

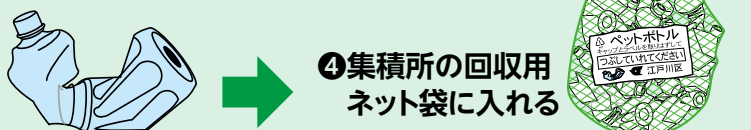
①キャップとラベルをはずす

②中を水で軽くすすぐ



③つぶす

④集積所の回収用  
ネット袋に入れる



❗ 出せないもの

- ・たばこなど異物が入っているもの
- ・油などで汚れているもの など

燃やすごみへ

- ・キャップ
- ・ラベル

容器包装  
プラスチックへ