


# 資源 容器包装プラスチック

週1回 回収

当日朝  
**8:00** までに  
ごみ集積所へ

ふたのできる容器または中身の見える透明・半透明の袋に入れてください。  このマークが目印です。

## 容器類




インスタント食品やお弁当などの容器、肉・魚などのトレイ、プリンなどのカップ容器

## 袋類



お菓子・野菜・乾麺・調味料などの袋、レジ袋など

## パック類



卵・果物・豆腐などのパック

## キャップ・ラベル




ペットボトルなどのキャップ・ラベル

## ボトル類



シャンプー・洗剤・調味料などのボトル

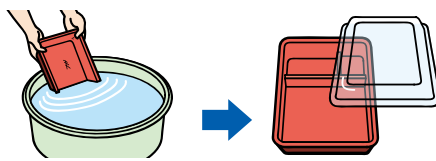
## 緩衝材



発泡スチロールや果物ネットなどの緩衝材  
※大きいものは30cm未満に切ってください。  
※プラマークがなくても出すことができます。

## 出し方

①汚れは軽くすすいで落とし水を切る



紙の値札やラベルなどがはがせない場合はそのまま出してください。

②プラスチック製の容器や包装をまとめて中身の見える袋に入れる

※二重袋、三重袋にしないでください。



## ！ 出せないもの

汚れが落ちないもの



※プラマークがあっても、汚れているものや銀色の部分があるものは、燃やすごみへ出してください。

銀色の部分があるもの



ゴム・シリコン製品



燃やすごみへ

刃物、ライターなどの危険物



燃やさないごみへ

モバイルバッテリー、加熱式・電子たばこ



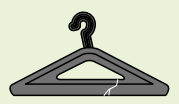
燃やさないごみへ

ペットボトル



ペットボトルへ

プラスチックハンガー



製品プラスチックへ P.8

容器包装  
プラスチック

古紙

びん・かん・  
ペットボトル

燃やすごみ

燃やさないごみ

粗大ごみ

拠点で  
回収するもの

区では  
収集しないもの

災害時のごみの  
出し方

事業系ごみ

資源とごみの  
流れ

こんな場合は  
どうするの？