

# 不可燃垃圾

每月收集2次

请放入有盖的容器，或装入能看见内装物品的透明或半透明的塑料袋中。




请在收集日当天早上  
**8点前**  
投放至垃圾收集处

## 陶瓷器、玻璃类



## 金属制品、无法去除塑料部分的金属制品



## 30厘米以下的小型家用电器（包括无法拆卸充电电池的产品）

- 30厘米以上的属于大型垃圾。• 请删除个人信息。
- 使用电池的产品由于存在冒烟、起火的危险，请勿拆解，按原状直接投放。



电话机  
(固定电话、手机、智能手机)




平板电脑



加热式香烟、电子烟



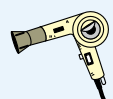
电动剃须刀  
电动牙刷



手持风扇



数码相机



吹风机



熨斗



以下物品请按种类分类，与其他不可燃垃圾分开丢弃

## 电池类【一次性电池（一次电池）、充电电池（二次电池）】

- ① 为防止引起火灾，请用塑料胶带等进行**绝缘处理**。
- ② 请与其他不可燃垃圾分开放入透明或半透明的袋中。
- ③ 请在袋子上标注“**电池**”。

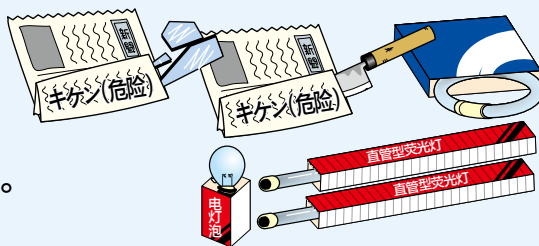
※ **膨胀或变形**的电池也予以收集。

请参见电池的种类及投放方法 P.6



## 易碎物、刀具、电灯泡、荧光灯等危险物品

- ① 请用报纸等包好。  
(电灯泡等请放入购买时的包装盒中)
- ② 请与其他不可燃垃圾分开放入透明或半透明的袋中。
- ③ 请在显眼的地方标注“**キケン (危险)**”。



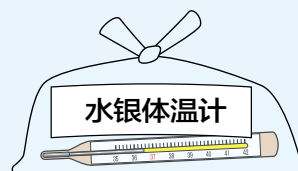
## 喷雾罐、卡式气罐、打火机

- ① 请尽量将内容物用完。即使仍有残留，也予以收集。
- ② 请与其他不可燃垃圾分开放入透明或半透明的袋中。



## 含汞物品（水银体温计、水银血压计等）

- ① 请与其他不可燃垃圾分开放入透明或半透明的袋中。
  - ② 请在显眼的地方标注“**水银体温计**”。
- ※ 也可送至区役所清扫课或清扫事务所。



容器包装塑料

废纸

玻璃瓶、罐、塑料瓶

可燃垃圾

不可燃垃圾

大件垃圾

据点回收的物品

本区不予收集的物

灾害时垃圾的丢弃方法

单位垃圾

资源和垃圾处理的流程

这种情况该怎么办？

# 电池的种类和丢弃方法


※详情请查阅区官方网站。



## 一次性电池（一次电池）

• 纽扣电池也由一般社团法人电池工业会进行回收。  
详情请查阅区官方网站。

### 干电池



碱性干电池、  
碳锌电池等

### 硬币电池



型号为CR、BR的电池

### 纽扣电池



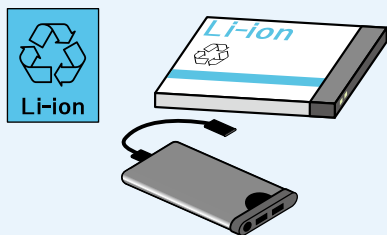
型号为SR、PR、LR的电池

## 充电式电池（二次电池）

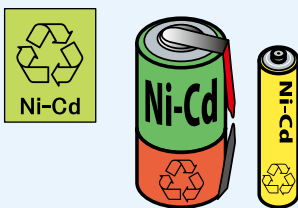
• 也可送至一般社团法人JBRC的回收合作店。

⚠ 区内无法收集因“业务活动”产生的垃圾。

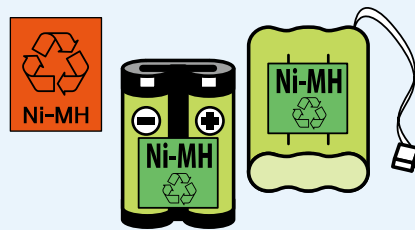
### 锂离子电池



### 镍镉电池

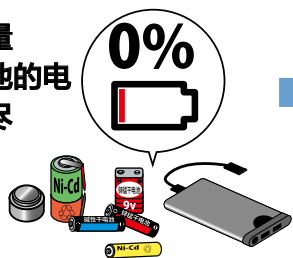


### 镍氢电池



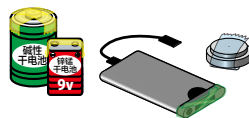
## 电池类的丢弃方法

①请尽量  
将电池的电量  
用尽



②绝缘处理

请用塑料胶带等将电池的  
电极（±）和插口进行覆盖。



③请放入单独的袋子中，并标注为  
“电池”

请将电池与其他垃圾  
分开放入单独的袋子  
中，并标注“电池”  
后再投放




⚠ 为了防止垃圾收集车等发生火灾，敬请协助

锂离子电池在受到强烈冲击时，会引起发热、起火，具有危险性。

若投放方式不当，可能导致垃圾收集车辆起火或导致清扫工厂停止运转。

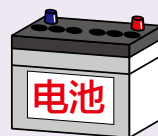
请配合做好正确分类。



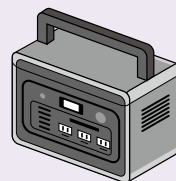
⚠ 不可投放的物品

### 铅电池

汽车、  
摩托车等的电池



### 便携式蓄电池 便携式电源



请委托厂商或经销店处理。  
P.10

容器包装塑料

废纸

玻璃瓶、  
塑料瓶、  
罐、

可燃垃圾

不可燃垃圾

大件垃圾

据点回收的物品

本区不予  
收集的  
物品

灾害时  
垃圾的  
丢弃  
方法

单位垃圾

资源和垃圾  
处理的  
流程

这种情况  
怎么办？