

# 资源 容器包装塑料

每周回收1次

请在收集日当天早上

**8点前**


投放至垃圾收集处

请放入有盖的容器，或装入能看见内装物品的透明或半透明的塑料袋中。



此标记为识别标志。

## 容器类




方便食品、便当等的容器，肉类、鱼类等的托盘、布丁等的杯状容器

## 各种袋子



零食、蔬菜、挂面、调味料等的包装袋、购物袋等

## 盒类



鸡蛋、水果、豆腐等的包装盒

## 瓶盖、标签




塑料瓶等的盖子和标签

## 瓶类



洗发水、洗涤剂、调味料等的瓶子

## 缓冲材料

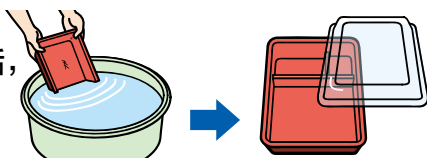


泡沫塑料及水果网套等缓冲材料

※较大的物品请切断至30厘米以下。  
※即使没有“塑料”标志也可以投放。

## 投放方法

① 略加冲洗去除污垢，并沥干水分。



② 请将塑料容器和包装集中放入可见内容物的透明袋中。

※请勿使用双层袋或三层袋。



如果无法取下纸质价签或标签等，可不用取下直接投放。



## 不可投放的物品

### 无法去除污垢的物品



※即使有“塑料”标记，若有污垢及含有银色部分的物品，请作为可燃垃圾投放。

### 含有银色部分的物品



### 橡胶和硅胶制品



参见可燃垃圾

### 刀具、打火机等危险物



参见不可燃垃圾

### 充电宝、加热式香烟、电子烟



参见不可燃垃圾

### 塑料瓶



参见宝特瓶

### 塑料衣架



参见产品塑料 P8

废纸

玻璃瓶、罐、塑料瓶

可燃垃圾

不可燃垃圾

大件垃圾

据点回收的物品

本区不予收集的物品

灾害时垃圾的丢弃方法

单位垃圾

资源和垃圾处理的流程

这种情况该怎么办？