

保存版



资源和垃圾的丢弃方法 基本规则

- 1 请在规定日早上8:00之前扔出。
- 2 资源和垃圾按种类有不同的回收和处理方法，所以请按照规定进行分类。
- 3 请通过投放点的标示板或网站等确认垃圾的回收日，并务必将垃圾丢弃于规定的投放点。
- 4 请大家一起来保持投放点的洁净。 ※违反规定的不予回收。

目 录

◆资源的分类和丢弃方法	1页
◆可燃垃圾与不可燃垃圾的分类和丢弃方法	2页
◆资源的丢弃方法～正确分类、减少垃圾～	3页
◆作为资源的塑料容器包装的辨别方法、 电脑的丢弃方法、灭火器的丢弃方法	4页
◆大件垃圾的丢弃方法	5页
◆再利用家电产品、业务类垃圾及资源的丢弃方法	6页
◆这种情况该怎么办呢？	7页

自2023年3月1日起，大件垃圾服务中心的电话号码
改了。详情请参阅第5页。

**不可燃垃圾在每月的第1、3周
或者第2、4周回收。
第5周不进行回收。**

包括外语版在内，可以从网站下载。

You can download from the homepage
including the foreign version

对应语言

·日语 ·英语
·中文 ·韩语



作为资源的塑料容器包装的分类方法

有プラ标记的、用来包装食品或衣物等商品的容器或袋子。

有プラ标记且没有污垢及银色部分的物品作为资源。



丢弃方法

- ◆ 请将污垢洗干净并将水沥干。
- ◆ 污垢无法去除或有铝质银色部分的属于可燃垃圾。
- ◆ 请尽量去除商标及价格标签。
- ◆ 请收集装入能看得到所装之物的透明或半透明的袋子中。
- ◆ 请勿将**玻璃瓶**、**包装罐**、**宝特瓶**混合丢弃。

分类方法

宝特瓶



有PET标记的饮料等的塑料瓶

果汁、茶、运动饮料、酒、酱油、鲑鱼酱油、味醂等



丢弃方法

- 请取下盖子和标签，并将内部冲洗一下后放入绿色的回收网袋内。
- 请将瓶盖和标签作为塑料容器包装丢弃。

玻璃瓶

饮品、食品用玻璃瓶

果汁、酒类、葡萄酒等饮品用玻璃瓶
果酱、调味料等食品用玻璃瓶




- 请取下盖子，并将内部冲洗一下后放入黄色的周转箱内。
- 请将装油及化妆品的玻璃瓶、破碎的玻璃瓶、耐热玻璃、电灯泡、荧光灯、板状玻璃、玻璃杯作为不可燃垃圾丢弃。

包装罐

饮品、食品用铝质罐、不锈钢罐

果汁、啤酒等饮品用包装罐
罐装食品、茶、海苔、饼干等食品用包装罐




- 请将内部冲洗一下后放入蓝色的周转箱内。
- 请将油罐、油漆罐、一斗罐、喷雾罐、卡式气罐、内侧有污垢的罐等作为不可燃垃圾丢弃。

废纸

报纸（包括宣传单）、杂志、杂纸、瓦楞纸箱、纸盒（内侧为白色）

※照片、热感应纸、沾了油或药品的纸、碎纸机内的碎纸、覆膜纸属于可燃垃圾。
※杂纸的种类请参阅第3页。



- 按不同种类用绳带捆扎后丢弃。
- 纸盒，是指500ml以上的牛奶盒等内侧为白色的纸盒。请用水冲洗并展开，待其干燥后丢弃。
- 请将糕点包装盒、纸巾盒等杂纸与杂志一起捆扎、或者将杂纸单独捆扎后丢弃。

可燃垃圾

每周回收2次

星期



分类方法

生鲜垃圾



将水沥干

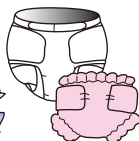
蛋壳、贝壳



纸屑




纸尿裤



清除脏污

衣物类

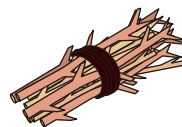


食用油



用纸或布吸干或等其凝固后丢弃

树枝、花草




请切成长度约30cm后进行捆扎

作为可燃垃圾的塑料

即使有プラ标记，但沾有污垢或有银色部分的



没有プラ标记的塑料制品 (玩具、日用品等)



橡胶、皮革制品



丢弃方法

- ◆ 请收集装入垃圾容器或能看得到所装之物的透明或半透明的袋子后丢弃。
- ◆ 请将生鲜垃圾的水分沥干后丢弃。
- ◆ 丢弃袋装垃圾时，为了防止垃圾被乌鸦等啄食导致四处飞散，请将生鲜垃圾用纸等包好，以免从外侧能看到袋中的生鲜垃圾。
- ◆ 丢弃烤串用竹签等锋利物品时，请用纸等将其锋利部位切实包好后丢弃。
- ◆ 为了防止食用油的飞溅，请用纸或布等吸干后丢弃。
- ◆ 请将纸尿裤上的脏物清除后丢弃。
- ◆ 衣物类等的旧衣服和旧布请尽量放到回收再利用处。

不可燃垃圾

每月的第




个星期




分类方法

无法去除塑料部分的金属制品

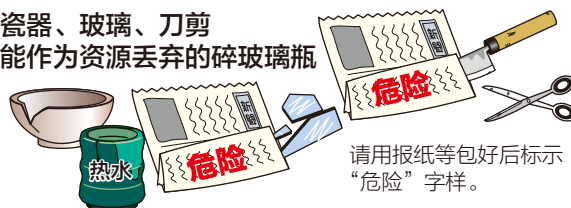


不满30cm的小型家电



请清除个人信息。

陶瓷器、玻璃、刀剪 不能作为资源丢弃的碎玻璃瓶



请用报纸等包好后标示“危险”字样。

金属类、干电池

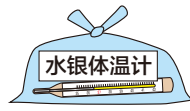


喷雾罐、打火机、卡式气罐

请务必将里面的东西全部用完后，与别的垃圾分开丢弃。(参考右栏)



水银体温计

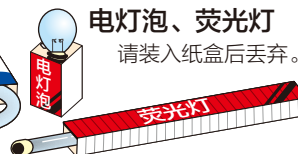


与别的垃圾分开，装入透明或半透明的袋子中，并标示“水银体温计”字样后丢弃。另外，也可以自行搬送到区政府清扫科或清扫事务所。



电灯泡、荧光灯

请装入纸盒后丢弃。



丢弃方法

- ◆ 请装入垃圾容器或能看得到所装之物的透明或半透明的袋子后丢弃。
- ◆ 丢弃玻璃、刀剪等锋利物品时，请用报纸等包好并标示“危险”字样。
- ◆ 请将荧光灯放入购买时的纸盒内丢弃。
- ◆ 由于喷雾罐、打火机、卡式气罐中的残留物容易引起火灾，所以请务必将其完全用尽之后，和别的垃圾分开，装入能看得到所装之物的袋子中丢弃。不必将它们钻孔。
- ◆ 关于纽扣电池、充电电池（包括充电宝），厂商等会自主回收。详情请咨询下述地方。
《纽扣电池》一般社团法人电池工业协会
<http://www.botankaishu.jp> 电话:0120-266-205
《充电电池》一般社团法人JBRC
<https://www.jbrc.com/> 电话:03-6403-5673

资源的丢弃方法 ~ 正确分类、减少垃圾 ~



宝特瓶的丢弃方法

1 去除盖子和标签

(盖子和标签作为塑料容器包装)



3 压扁



2 用水冲洗一下



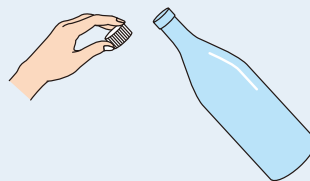
4 放入投放点的绿色网袋内

回收的是有PET标记的塑料瓶。
有プラ标记的塑料瓶请作为资源的塑料容器包装。

饮品、食品用玻璃瓶的丢弃方法

1 去除盖子

(金属盖子属于不可燃垃圾, 塑料盖子属于塑料容器包装)



2 用水冲洗一下



3 放入周转箱



※请不要放入袋中, 而是直接将其放入周转箱。

< 不回收的物品 >

× 化妆品用玻璃瓶 × 食用油用玻璃瓶 × 破碎的玻璃瓶 × 玻璃杯
另外, 非瓶类的玻璃制品等, 请作为不可燃垃圾丢弃

饮品、食品用包装罐的丢弃方法

1 用水冲洗一下



2 放入周转箱



不回收的物品

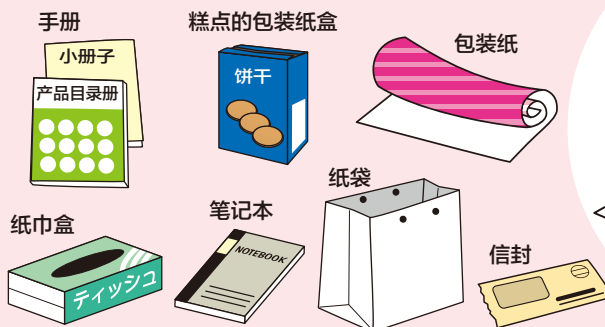
- × 喷雾罐
- × 卡式气罐
- × 饮品、食品用以外的包装罐
- × 油漆罐
- × 无法去除污垢的包装罐



※请不要放入袋中, 而是直接将其放入周转箱。

杂纸的丢弃方法

“杂纸”指分类不属于报纸、杂志、瓦楞纸箱、纸盒的废纸。



- 1 去除塑料等纸以外的东西
- 2 压扁纸盒
- 3 与杂志一起捆扎, 或者将杂纸单独捆扎



※请不要放入袋中。

作为资源的塑料容器包装的辨别方法

作为资源的塑料容器包装的辨别要点

●有プラ标记



●没有污垢



●没有银色部分



※即使有プラ标记, 但沾有污垢或有银色部分的, 属于可燃垃圾。

食品、饮品等

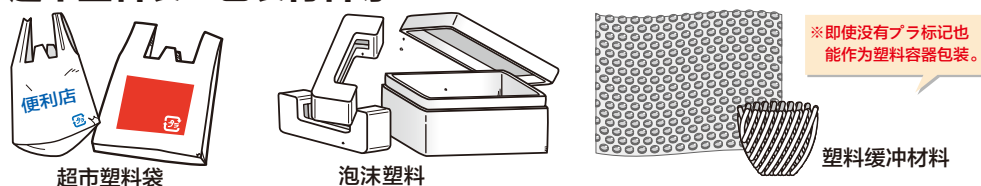


日用品、日用杂货等

※如果需要大量的水或洗涤剂才能将其内部洗干净的话, 则请作为可燃垃圾丢弃。



超市塑料袋、包装材料等



※请勿将玻璃瓶、包装罐、宝特瓶放入作为资源的塑料容器包装的袋中。

电脑的丢弃方法 (本区不予回收)

委托厂商

- 请打电话或以其他方式向当初购买的厂商申请。
- 对于不清楚厂商的电脑、自己组装的电脑, 请向一般社团法人电脑3R推进协会 (电话 03-5282-7685 网站 <https://www.pc3r.jp/>) 咨询。



委托合作公司

- 小型家电再利用法认定经营者的ReNet japan recycle株式会社以快递的方式进行回收。
网上 (<https://www.renet.jp>) 申请的话, 快递公司将在你希望的日期和时间 (最快次日) 上门回收。
打印机和扫描仪等周边设备也能一起回收。

[回收手续]

- ① 申请
 - 网上申请。
- ② 装回收物品
 - 将回收物品装入瓦楞纸箱等中。
箱子3边和不超过140cm, 且重量不超过20kg。
- ③ 快递公司上门回收
 - 快递公司在你希望的日期和时间上门回收。



灭火器的丢弃方法 (本区不予回收)

- 委托特定窗口上门收取, 或者自行搬送到特定窗口或指定的收取场所。
请事先向灭火器回收推进中心咨询 (电话 03-5829-6773)。
※简易气溶胶灭火器和外国产灭火器不属于回收对象。



大件垃圾的丢弃方法

申请制
(收费)

- ※家庭用品且一边大致达到30cm以上的为大件垃圾。
- ※业务活动产生的大件垃圾本区不予回收。

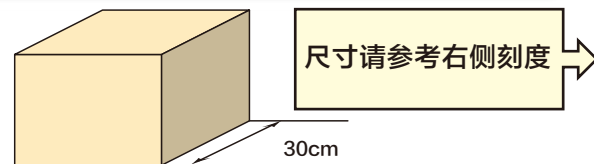
※必须事先进行申请（包括想自行搬送者）。

请拨打大件垃圾服务中心电话或网上（可用智能手机）进行申请。

电话 **03-6744-5700** 服务时间 / 周一~六 8:00~19:00
(年末年初休假除外)

URL <https://ecolife.e-tumo.jp/edogawa.tokyo-u/> 24小时(年末年初休假除外)

※网上申请时，请链接上述URL或扫描二维码后，按照所示步骤进行申请。



也可以自行搬送到本区指定的场所（申请制）。



申请了回收时

预约日的8:00~15:30进行回收（不能指定时间）。
请在早上8:00之前，将贴有写了名字（受理编号）的“大件垃圾处理券”的大件垃圾放到指定场所。※除年末年初休假之外，每日都进行回收。

大件垃圾处理券（贴纸）

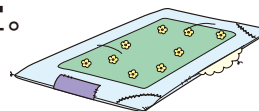
请前往标有“江戸川区收费垃圾处理券销售处”的商店、便利店、超市等购买。



想直接自行搬送到回收站时（参考地图）

请在指定日的9:00~15:30之间，将贴有“大件垃圾处理券”的大件垃圾自行搬送到回收站（不回收免费物品）。
包括周日、节日在内，每天都可自行搬送回收（年末年初休假除外）。费用比前来回收便宜。

- ※自行搬送者仅限本人或同住的家人。
- 请带好能确认本人身份的证件（驾驶证、保险证等）。
- ※自行搬送的，1家1次最多10件，1年最多3次。



在江戸川区，以下大件垃圾不能自行搬送到回收站，也不予回收

- 家电再利用法的对象物品（空调、电视机（显像管、液晶、等离子）、洗衣机、干衣机、冰箱、冰柜）
- 电脑再利用的对象物品（主机、显示器、笔记本电脑）
- 难以妥当处理的物品（摩托车、汽车、轮胎、防火保险箱、灭火器、液化气罐等）
- 难以回收搬运的物品（长度超过1.8m的物品、树枝等粗细大致超过30cm的物品）

○业务活动产生的大件垃圾请委托废弃物处理业者。

家电再利用法的对象物品（本区不予回收）

空调、电视机（显像管、液晶、等离子）、洗衣机、干衣机、冰箱、冰柜是家电再利用法的对象物品。

●委托上门回收时（需支付再利用费和回收搬运费）

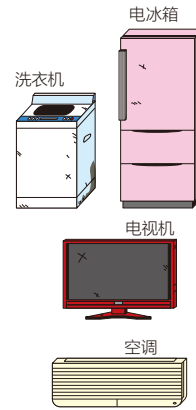
请委托当初购买的商店等或家电再利用服务中心。

电话 **0570 - 087200** 服务时间/周一~周五 9:00~17:00（节日、年末年初休假除外）

●自行搬送到回收站时（需支付再利用费）

- ①请确认厂商名称。还请确认电视机的尺寸（英寸）、冰箱的容量（升）
- ②前往邮局汇款支付再利用费。 ③搬送至指定收取场所。

冈山县货物运送株式会社江户川事业所 地址：江户川区临海町4-3-1 葛西卡车货运站2号栋
 服务时间：周一~周六（节日、盂兰盆节、年末年初休假等除外） 9:00~17:00（12:00~13:00除外）
 有临时停业的情况，因此请在出发前通过网站等确认当天是否营业。



请勿委托废品回收业者处理。

如果将废品交于废品回收业者等没有正当许可证的回收业者，则无法确认是否按照法律规定进行了妥善处理。不仅会污染环境，还有可能会被要求支付过高的费用。



业务类垃圾和资源请按下述规定在回收日的早上8:00之前扔出

可燃垃圾与不可燃垃圾的丢弃方法

装入袋中丢弃时



请贴上与袋子大小相符的垃圾处理券

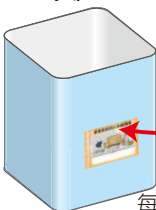
装入容器中丢弃时



请贴上与垃圾量相符的垃圾处理券

难以装入袋中丢弃的物品的丢弃方法

一斗罐



每个一斗罐请贴上标有10L的垃圾处理券。

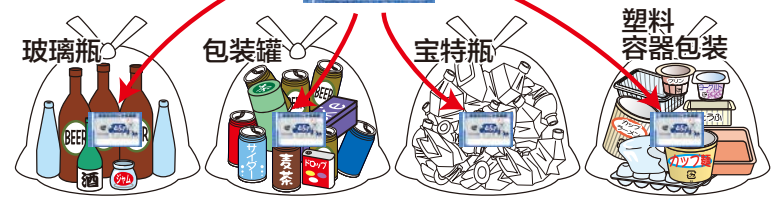
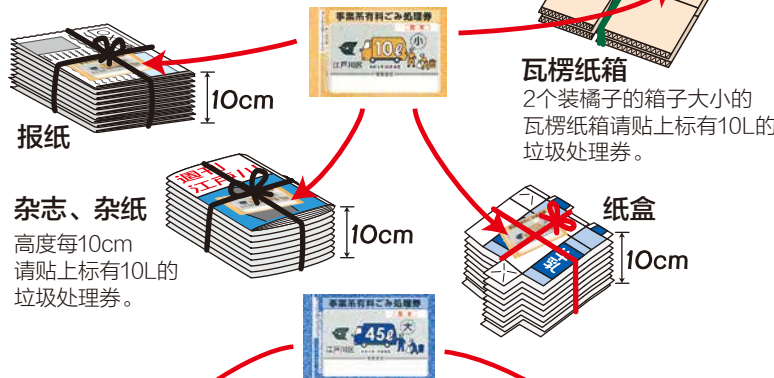
荧光灯



请将5根荧光灯捆成一捆，贴上标有10L的垃圾处理券。

资源的丢弃方法

报纸、杂志、杂纸、瓦楞纸箱、纸盒



请将玻璃瓶、包装罐、宝特瓶、塑料容器包装进行分类并装入袋中，贴上与袋子大小相符的垃圾处理券。

除家庭生活中产生的“家庭垃圾”以外，均属于业务类垃圾。

业务类垃圾根据“废弃物的处理及清扫相关法律”，原则上本区不予回收。请委托民间的废弃物回收搬运业者。

※商店和写字楼等的垃圾，在不影响回收家庭垃圾的情况下，给予回收。均要收费。

请事先购买业务类收费垃圾处理券并贴好后丢弃。

业务类收费垃圾处理券（贴纸）

请前往标有“江户川区收费垃圾处理券销售处”的商店、便利店、超市等购买。金额等请通过网站或商店进行确认。



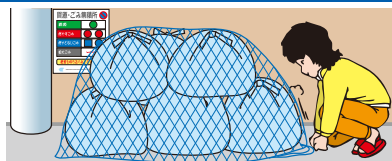
这种情况该怎么办呢？

关于投放点的利用和管理

投放点由所有利用者进行共同管理。请在充分协商的基础上使用。
如果希望新设或分开设立，请在大家意见一致的前提下，联系管辖的清扫事务所。

需要采取防止飞散、乌鸦啄食等的措施时

作为每个投放点防止飞散、乌鸦啄食、或被拿走的措施，会出借投放点用网。
请从利用投放点的人中选定管理者向清扫事务所申请。



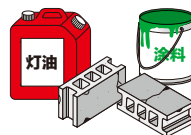
丢弃大量垃圾时

家庭垃圾放到投放点丢弃时，1次不得超过45L袋装的3袋。
丢弃因搬家或修剪植物临时产生的大量垃圾时，需要收费。
详情请向清扫事务所咨询。

有害物质、危险物品、散发恶臭的物品时

下述物品，本区不予回收。

1. 有毒物质、危险物品、明显散发恶臭的物品
液化气罐、挥发性油（汽油、涂料）、废油、灯油、火药、电池、纽扣电池
不属于家电再利用法对象物品的氟氯烃和代替氟氯烃的物品
2. 有可能影响处理场所的管理或处理作业的物品 灭火器、保险柜、药品类
3. 其他 汽车、摩托车、轮胎、土、石、砂、砖块、建筑废料等
请委托当初购买的商店来收取，或者委托专门业者处理。
如有不明之处，请向清扫事务所咨询。



无法将垃圾放到投放点时

如果自己无法将垃圾或资源放到投放点（65岁以上的独居老人、家庭成员都是65岁以上或身体残疾者），清洁员可以上门来取。详情请向清扫事务所咨询。

难以处理猫狗等动物尸体时

关于家中饲养的25kg以下的猫、狗、死在自家用地内的动物尸体的处理事宜，请向清扫事务所联系（收费）。收到饲养者或管理者等的申请后，清扫事务所将收费上门取走尸体，然后交于专门处理业者。

想开始利用废纸或铝罐等集体回收时

家庭所产生的废纸及铝罐等资源垃圾请利用“集体回收”。
这是提高资源回收意识的活动，目前，由区内的町议会、自治会、儿童会、PTA等约700个团体登记为集体回收团体开展着这项活动。
想在你所居住的区域或公寓开始集体回收吗？
前往区里申请登记，还有诸多支援制度。
详情请与清扫科资源循环推进股（03-5662-1689）咨询。

请使用江户川区AI Chatbot

可以为你提供垃圾回收日期和丢弃方法等信息。

URL

https://www.city.edogawa.tokyo.jp/e025/kurashi/gomi_recycle/kategomi/chatbod.html



咨询方式

小岩清扫事务所 东小岩1-7-7 03-3673-2551
小松川清扫分所 平井1-8-8 03-3684-6060

葛西清扫事务所 临海町4-1-2 03-3687-3896
清扫科清扫事业股 中央1-4-1 03-5662-8434