

しげん わ かた ごみと資源の分け方

資し

源げん

しゅう かい
(週1回)

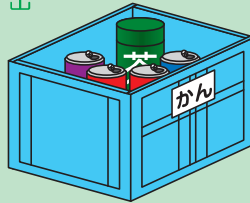
ペットボトル



いんりょうよう しやくりょうよう
飲料用・食料用の
びん



いんりょうよう しやくりょうよう
飲料用・食料用の
かん
缶




しんぶん ざっし ざつ
新聞、雑誌・雑がみ
だん
段ボール、紙パック



ようきほうそう
容器包装プラスチック(プラマークのある容器や袋)



しゅう かい
(週1回)



トレイ ※色物、柄物を含む



ボトル容器

※ペットボトルは
みどりいろ
緑色のネット袋へ



カップ容器



パック容器

燃も
やす
ごみ

しゅう かい
(週2回)

プラマークがあっても汚れや
ぎんいろ ふぶん
銀色の部分があるプラスチック

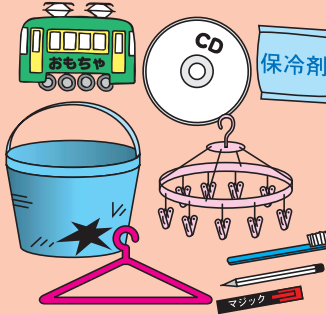


チューブ容器



レトルト食品・袋・ラップなど

プラマークのない
プラスチック製品

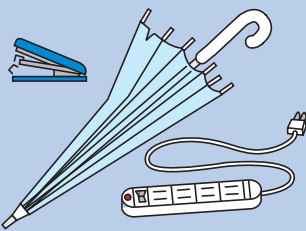


スニーカー・
かわくつ
革靴

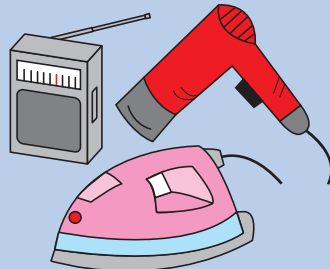


燃も
やす
ごみ


つき かい
(月2回)




プラスチック部分が
きんぞくせいひん
はげない金属製品



センチメートル
30cm未満の小型家電



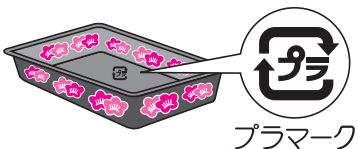
※新聞紙などに包んで
「危険」と表示
ガラス・陶磁器・刃物類




スプレー缶・ライター
カセットボンベ

しげん わ かた
資源となる容器包装プラスチックの分け方のポイントは？

① プラマークがあるもの



② 汚れていないもの



よご
汚れを落とすことで資源となります

