

# みなさんのごみや資源についての疑問にお答えします!



ごみの分別は  
難しく…。  
正しい  
分別方法を  
教えてくれる?



## 難しい分別は、クイズで確認!


特に問い合わせの多いものをあげますので、もう一度確認してみましょう!

### 分別クイズ

これはごみ?  
それとも資源?



みんなわかるかな?  
解答は  
裏面にあるよ。  
確認してね!



不用になった  
古着を捨てるのは  
もったいない。  
リサイクル  
できないかしら?



## 古着・古布リサイクル移動回収へ!

古着・古布は、回収してリサイクルしています。ぜひご利用ください。

### 回収できるもの

- 古着 身につける衣類全般、ただし、ゴム製のものは除く (ボタンやファスナーは付けたままお出してください)
- 古布 布団カバー、タオル、ハンカチ、カーテン、毛布など




### 回収できないもの


汚れのあるもの、布団、座布団、カーペット、靴 など



回収場所、日時は  
裏面を見てね!



粗大ごみは  
どうやって  
処分すれば  
いいんだろう?



## まずは粗大ごみ受付センターに申し込みを!

ご家庭から出る粗大ごみの収集は、申し込み制で有料になります。(エアコン、テレビ、洗濯機・衣類乾燥機、冷蔵庫・冷凍庫、パソコンは別手続)

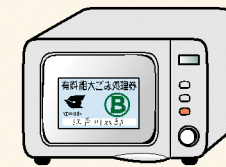
### 粗大ごみの出し方

① 電話またはインターネットで「粗大ごみ受付センター」へ申し込む

- 電話 03-5296-7000 (月～土 8:00～19:00)
  - インターネット(24時間受付) <http://sodai.tokyokankyo.or.jp/>
- ※電話・インターネットともに年末年始を除く。



③-1 収集を希望した場合  
収集指定日の朝8時までに、「処理券」を貼って指定された場所にお出ください。



おおむね一辺が  
30cm以上のものが  
粗大ごみです



② 「有料粗大ごみ処理券」を購入する  
「処理券」は取扱所の表示があるスーパー、コンビニなどでお買い求めください。金額は申し込み時に確認してください。



③-2 ご自分で持ち込む場合  
持込指定日の9時～15時30分の間に、「処理券」を貼って粗大ごみ持込施設へお持ちください。(無料のものは「処理券」不要)



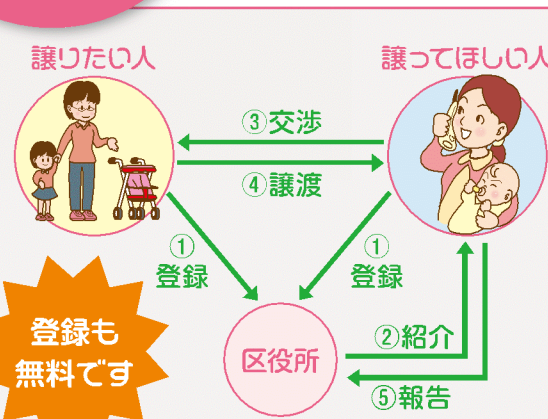
料金は  
収集の場合より  
割安になるんだね。

まだ使えるのに  
粗大ごみに出すしか  
ないのですか?  
誰かに使って  
もらえないかしら?



## リサイクルバンクをご利用ください!

リサイクルバンクとは、ご家庭で使わなくなった家具や自転車などを登録し、必要とする方に無償で譲る取り組みです。



- 登録できる製品の例  
家具、電化製品、ベビー用品、楽器など。  
(粗大ごみに準ずるもので、修理しなくても使用可能なものに限りです。)
- 申し込み方法  
電話またはFAXで登録できます。
- リサイクルバンクの利点  
ご家庭で眠っている製品が有効利用されます。  
電話一本で簡単に登録できます。

まずはお気軽に  
ごみ減量係まで  
お電話を!

