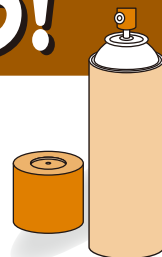


スプレー缶をごみに出す前に、中身が残っていないか、もう一度確認しましょう!

捨てる前のチェック方法

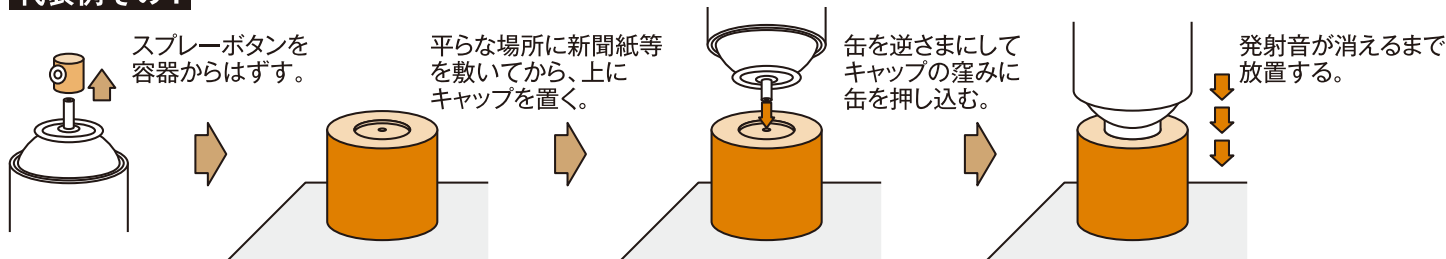
- ◆缶を振って「シャカシャカ」と音がしないことを確認しましょう!
- ◆スプレー缶はノズルを押して中身が出なくなることを確認しましょう!
- ◆最近のスプレー缶にはガス抜きできる仕組みのものが有りますので利用しましょう!




スプレー缶の残ガス排出機構の代表例

●キャップの形状や特徴によって、排出方法が異なります。●必ず中身を使い切ってから、野外の風通しの良い場所でガス抜きをしてください。

代表例その1



代表例その2



穴あけは危険です!

◆スプレー缶を空にするために釘等を刺して穴をあけることは、思わぬケガや火災等の原因になるため、おこなわないでください。

スプレー缶が最後まで使いきれない場合には

◆スプレー缶の中身を使いきれない場合には、商品に表示されているメーカーにお問い合わせいただくか、下記までお問い合わせください。

- (社)日本ガス石油機器工業会
「カセットボンベお客様センター」 ☎0120-14-9996
- (社)日本エアゾール協会 ☎03-5207-9850

マイバッグコンテスト入賞作品

平成20年10月12日に区民まつりで実施した第5回目のコンテストは、過去最多の52作品が出品され、来場者2,185名の投票により、入賞作品が決定しました。



最優秀賞
展示
No.15



優秀賞
展示
No.23



優秀賞
展示
No.45