

# 提案ページの作り方

---

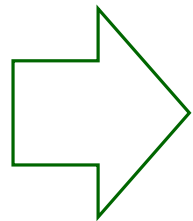
# グループワークの流れ

9月10日（第2回）	～	10月22日（第3回）
<p data-bbox="318 449 764 514"><b>グループワーク</b></p> <p data-bbox="331 564 509 606">（緩和策）</p> <ul data-bbox="318 621 624 778" style="list-style-type: none"><li>・ 家庭（50分）</li><li>・ 運輸（40分）</li><li>・ 業務（30分）</li></ul> <p data-bbox="522 792 560 835">↓</p> <p data-bbox="331 849 764 892">アイデアボード作成</p> <p data-bbox="280 1021 853 1078"><b>提案テーマを決める</b></p>	<p data-bbox="1108 449 1426 514"><b>行動と考察</b></p> <p data-bbox="1019 564 1452 606">提案テーマにおける</p> <ul data-bbox="1031 621 1452 835" style="list-style-type: none"><li>・ 課題の整理 →解決策の考案</li><li>・ 利点の整理</li></ul> <p data-bbox="1006 1021 1516 1078"><b>課題・利点の整理</b></p>	<p data-bbox="1707 449 2153 514"><b>グループワーク</b></p> <p data-bbox="1719 564 1898 606">（緩和策）</p> <ul data-bbox="1707 621 2012 778" style="list-style-type: none"><li>・ 家庭（30分）</li><li>・ 運輸（20分）</li><li>・ 業務（20分）</li></ul> <p data-bbox="1719 792 2102 835">（適応策）（50分）</p> <p data-bbox="1911 849 1949 892">↓</p> <p data-bbox="1719 906 2153 949">アイデアボード作成</p> <p data-bbox="1668 1021 2242 1078"><b>提案内容をまとめる</b></p> <p data-bbox="2051 592 2267 714"><b>本日</b></p>

# グループワークで行うこと

- ① 提案テーマを家庭・運輸・業務でそれぞれ2つ（合計6案）決定
- ② 課題・利点および次回の提案まとめに向けた議論

計画に反映するために



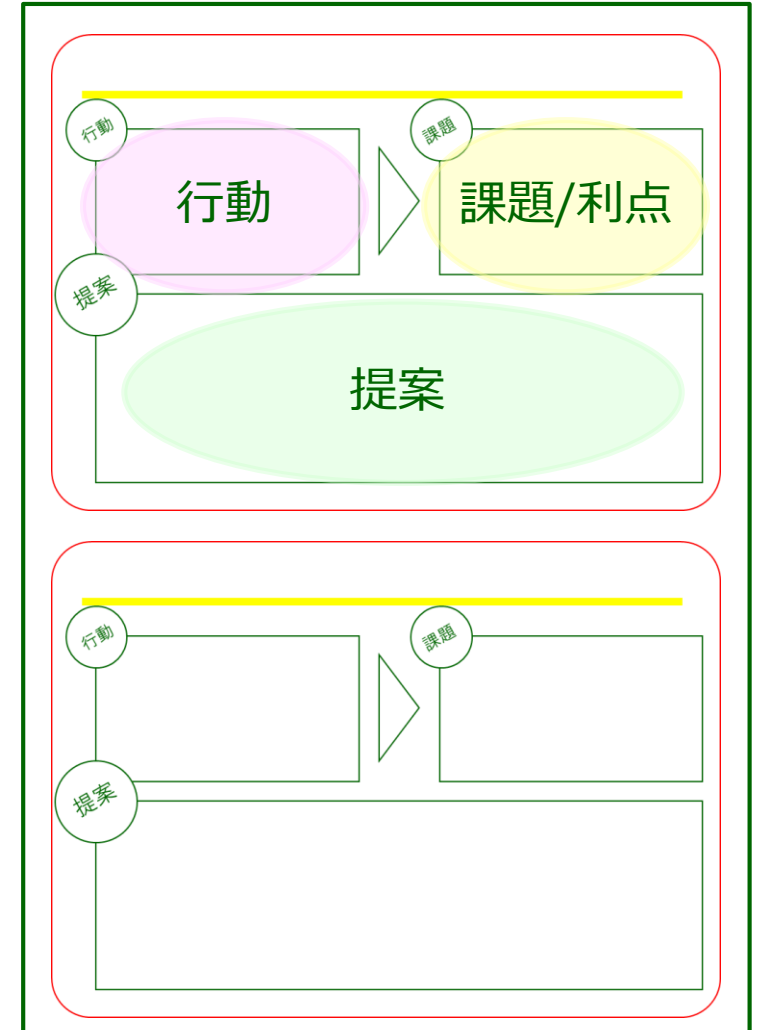
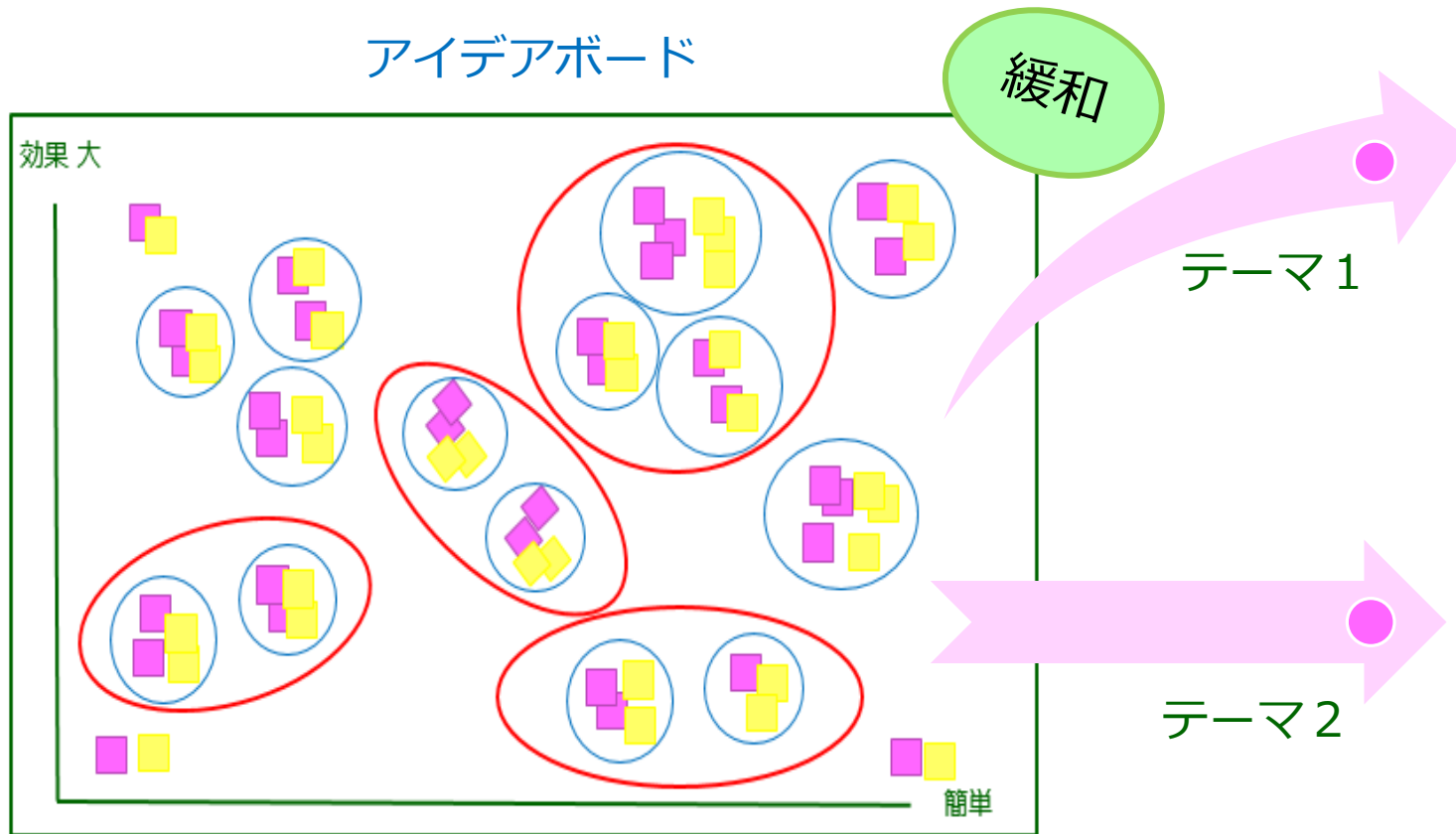
- ・ 提案テーマの題名を決める
- ・ 「行動」「発見」「提案」の文章案を作成

提案ページを作成

緩和

# 提案ページの作成①

- 提案テーマごとにポストイットを貼る



# 提案ページの作成②

## ● タイトル・文章案を作成する

### 文章案

- ・ 箇条書きで簡潔にする
- ・ 課題が2つ以上ある場合は、①、②と番号をふる

例：冷蔵庫の使い方でCO2と食品ロスも減らせるよ☆

#### 【課題】


① 整理整頓ができていない



#### 【提案】

① 賞味期限が近いものから料理をしよう！

② 購入品目が多い



② お買い物に行く前に冷蔵庫の中身をチェックしよう！

②-1 食べる分だけ食材を買おう！

えどがわ気候変動ミーティングからの CO<sub>2</sub> 削減策の提案

Group A 家庭の例

冷蔵庫の使い方で CO<sub>2</sub> と食品ロスも減らせるよ☆

行動

- ・ ものを詰め込みすぎない
- ・ 無駄な開閉をしない

課題

- ・ 整理整頓ができていない
- ・ 購入品目が多い

提案

- ・ 賞味期限が近いものから料理をしよう！
- ・ お買い物に行く前に冷蔵庫の中身をチェックしよう！
- ・ 食べる分だけ食材を買おう！

⇒ CO<sub>2</sub> も食品ロスも削減削減♪

運輸の例

トホホ・・・だけじゃないよ、徒歩のススメ

行動

- ・ 移動は常に徒歩

利益

- ・ ガソリン代や交通費がかからない
- ・ 良い運動になる！

提案

【区への提案】

- ・ 歩道の整備してほしい
- ・ 毎月14日を「区民みんなで徒歩の日」にする

【区民へのオススメ】

- ・ 健康にもいいですよ！

緩和

# 提案ページの作成③

- 作成した文章をポストイットに書いて貼る

①ポストイット1つに文章1つ


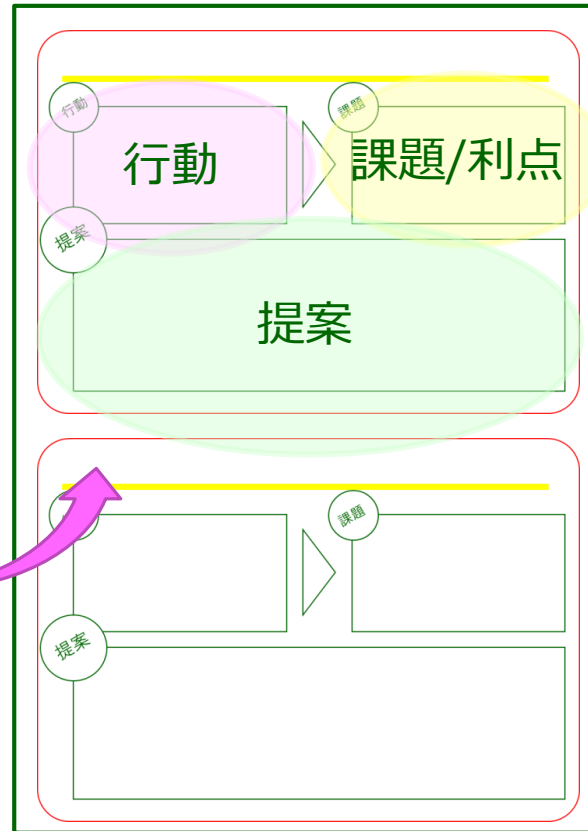
② ピンク：行動

黄色：課題/利点

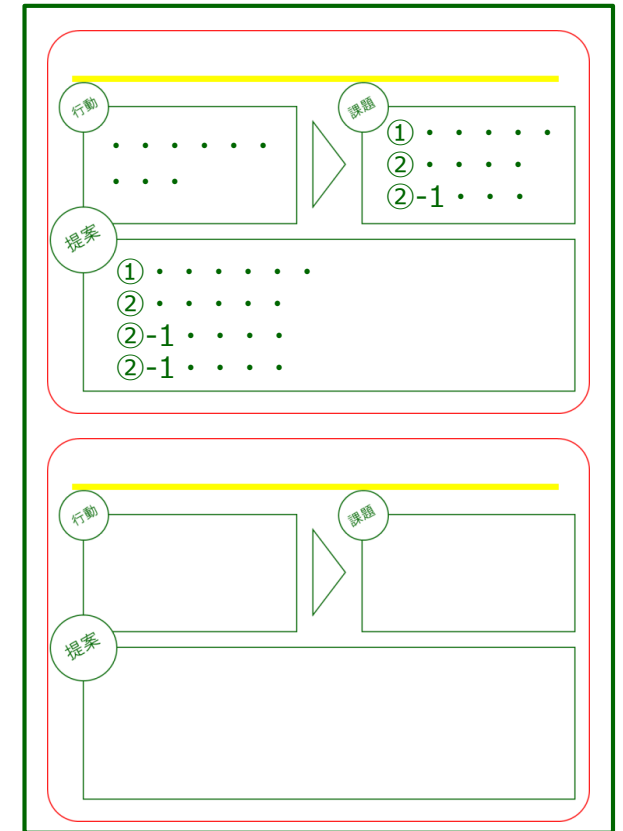
みどり：提案

## 【目安】

- 行動・課題/利点：5項目・13文字
- 提案：7項目・33文字

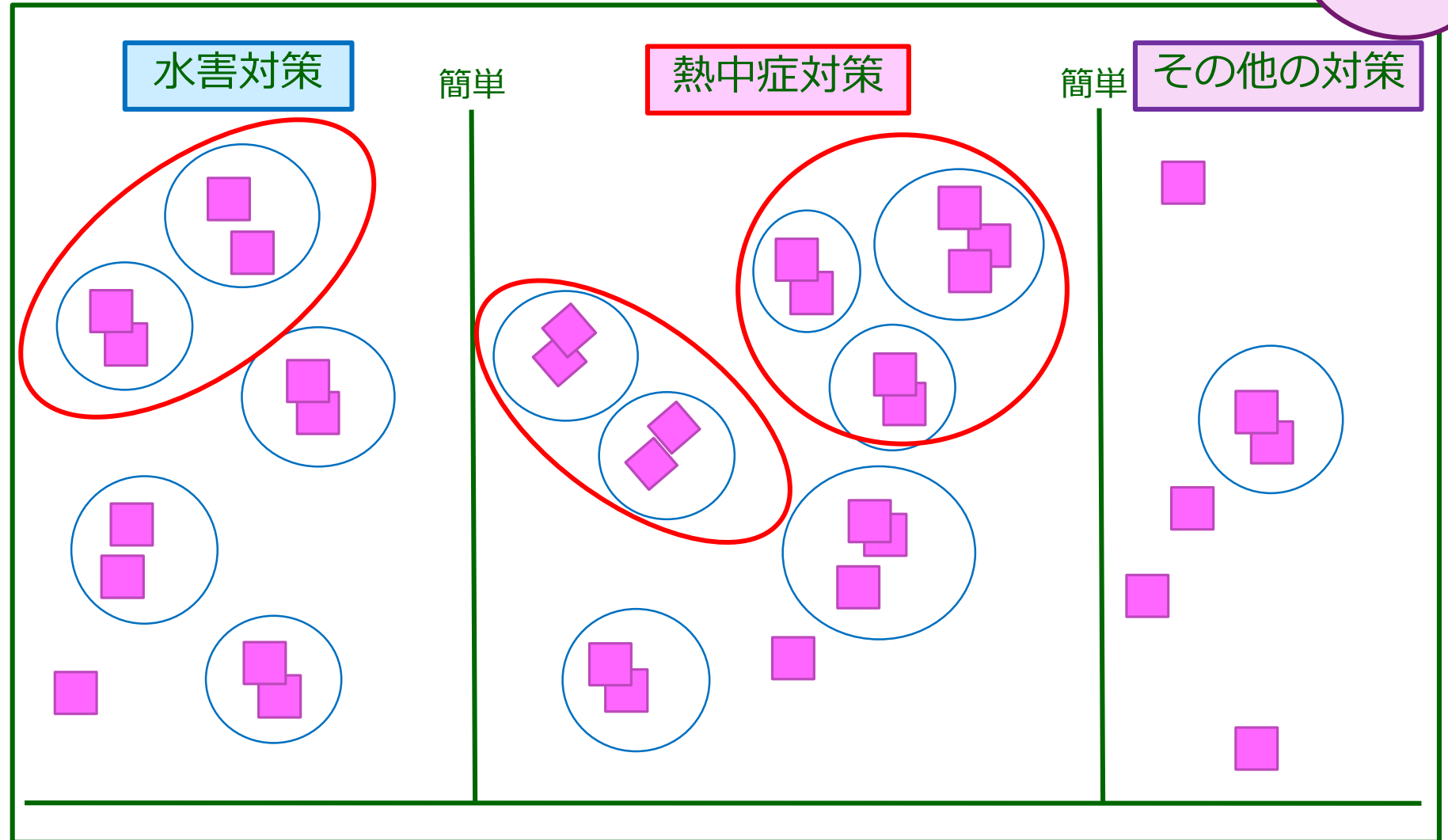
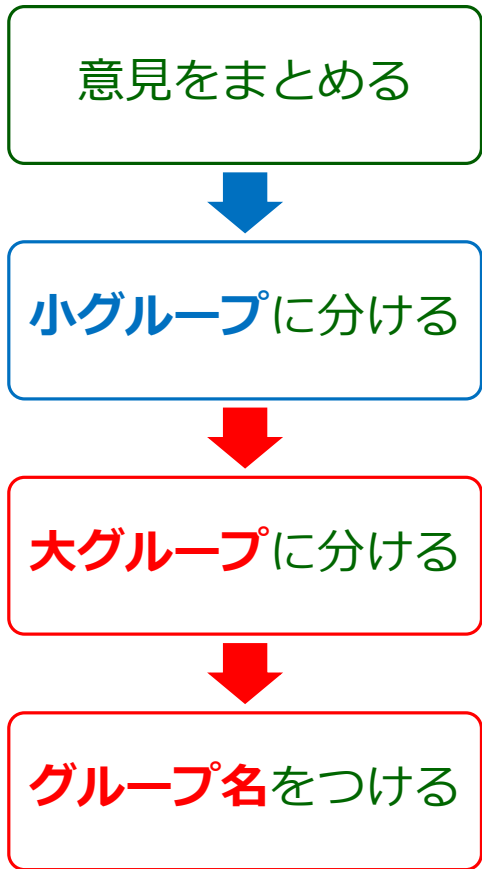


次回ミーティングで確認



# 適応策（水害対策・熱中症対策・その他の対策）

適応



# グループ討論のルール

- ①他の人の意見を批判・評価しない
- ②他の人の意見からさらにアイデアを膨らませる
- ③思いついたことはとにかくポストイットに書いてみる