
江戸川区 SDGsオリジナルシンボルマーク 使用ガイドライン



SDGs未来都市
EDOGAWA

令和5年4月



















シンボルマークデザイン

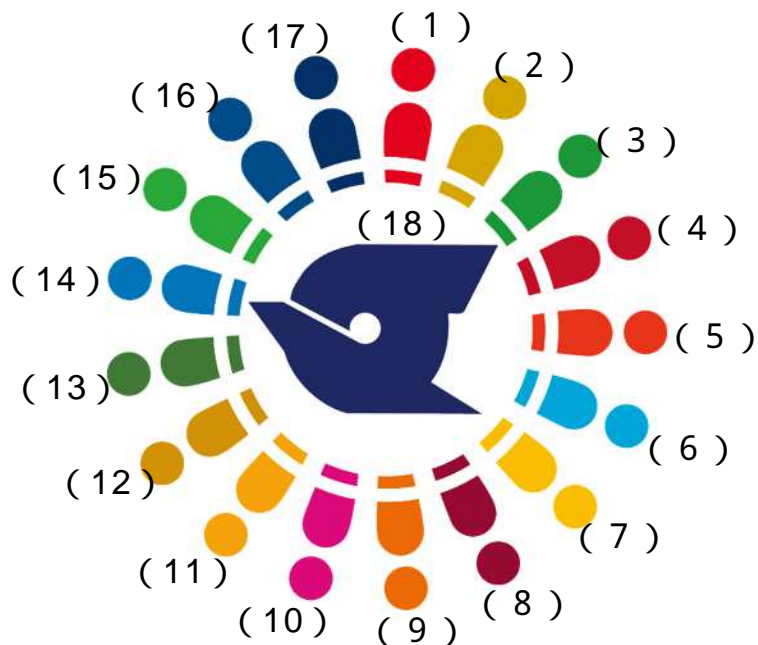


デザインに込めた思い

区のSDGs推進のシンボルとなるオリジナルマークとして、江戸川区と言えば思い浮かぶ「花火」「観覧車」「小松菜」をモチーフに、「ともに生きるまち」をめざして広がり、つながっていく共生社会を描いています。

配色について

(1)		C 1 R 229	M100 G 36	Y 92 B 59	K 0	(10)		C 6 R 221	M98 G 19	Y 9 B 103	K 0
(2)		C 18 R 221	M37 G 166	Y 100 B 58	K 1	(11)		C 0 R 253	M45 G 157	Y 96 B 36	K 0
(3)		C 81 R 76	M15 G 159	Y 100 B 56	K 2	(12)		C 18 R 191	M48 G 139	Y 100 B 46	K 2
(4)		C 16 R 197	M100 G 25	Y 86 B 45	K 7	(13)		C 74 R 63	M32 G 126	Y 95 B 68	K 19
(5)		C 0 R 255	M90 G 58	Y 94 B 33	K 0	(14)		C 96 R 10	M41 G 151	Y 6 B 217	K 0
(6)		C 82 R 38	M7 G 189	Y 9 B 226	K 0	(15)		C 75 R 86	M4 G 192	Y 100 B 43	K 0
(7)		C 0 R 252	M31 G 195	Y 100 B 11	K 0	(16)		C 100 R 0	M71 G 104	Y 22 B 157	K 5
(8)		C 29 R 162	M100 G 25	Y 70 B 66	K 27	(17)		C 100 R 25	M86 G 72	Y 29 B 106	K 23
(9)		C 0 R 253	M71 G 105	Y 98 B 37	K 0	(18)		C 70 R 30	M60 G 40	Y 0 B 99	K 60



使用方法

【文字有パターン】



SDGs未来都市
EDOGAWA

※使用フォントは「明朝」を推奨

【文字無パターン】



白色版



黒色版



使用方法

「江戸川区SDGsオリジナルシンボルマーク使用管理要領」と本ガイドラインをよく読み、正しくご使用ください。

国連のSDGsロゴ等と組み合わせて使用する場合は、国連広報センターホームページに掲載されているガイドラインに従ってください。

SDGsの活動に限り使用することができます。

申請団体等のSDGs活動を紹介する場面などで使用する場合は可変使用（6ページ参照）にてご活用いただけます。シンボルマークの中央部分を江戸川区章のままでのご希望の場合は事前にご相談ください。

使用前に区に申請が必要です。

申請方法は区公式ホームページをご覧ください。

禁止事項



拡張・押しつぶし・変形させない



トリミングしない



色の順番を変えない



要素の位置を変えない



色彩を変えない



故意の塗りつぶしはしない
印刷物の色そのものは可能とする
(例：カラーペーパーに印刷)

可変使用について

「可変使用」とは

中央の区のマークを各企業や団体等のマークに置き換えて使用する方法を言います。

企業や、団体等が使用する場合は、可変使用を推奨しています。（SDGsに関する区の取り組み等を掲載する場合は、可変無しで使用できる場合もございます。）

< 使用例 1 >



SDGs未来都市
EDOGAWA

使用フォントは「明朝」を推奨

< 使用例 2 >



問合せ先
江戸川区SDGs推進センター
電話：03-5676-7885