

SDGsに関するアンケート調査結果 （インターネットアンケート）

SUSTAINABLE DEVELOPMENT GOALS



江戸川区

1 調査の目的

本調査は、区民のSDGsに関する認知度及び求めているSDGsのゴールを把握し、今後の区としてのSDGsの取り組み及び従来の長期計画に代わる新たな区政方針「共生社会ビジョン」の策定に必要な基礎資料を得るために実施した。

2 調査期間

令和2年6月1日(月)から令和2年6月21日(日)まで

3 調査方法

区公式ホームページのメールフォームを活用したインターネットアンケート

4 回答者

アンケートページにアクセスし、メールフォームから回答した区民(421人)

5 調査内容

- (1) SDGsの認知度
- (2) SDGsを知ったきっかけ
- (3) 関心のあるSDGsのゴール
- (4) 自身で取り組んでみたいSDGsのゴール
- (5) 区に取り組んでほしいSDGsのゴール

6 調査結果(概要)

(1) SDGsの認知度

- ・全体では、199人(47%)が知っており、169人(40%)が全く知らなかった。
- ・若年層(30代以下)では、98人(63%)が知っており、43人(27%)が全く知らなかった。
- ・40代以上では、101人(38%)が知っており、126人(48%)が全く知らなかった。

(2) SDGsを知ったきっかけ

- ・SDGsを知っている人は、仕事(会社)で知った人が最も多かった。

(3) 関心のあるSDGsのゴール

- ・ゴール3「すべての人に健康と福祉を」が最も多かった。

(4) 自身で取り組んでみたいSDGsのゴール

- ・ゴール11「住み続けられるまちづくりを」が最も多かった。

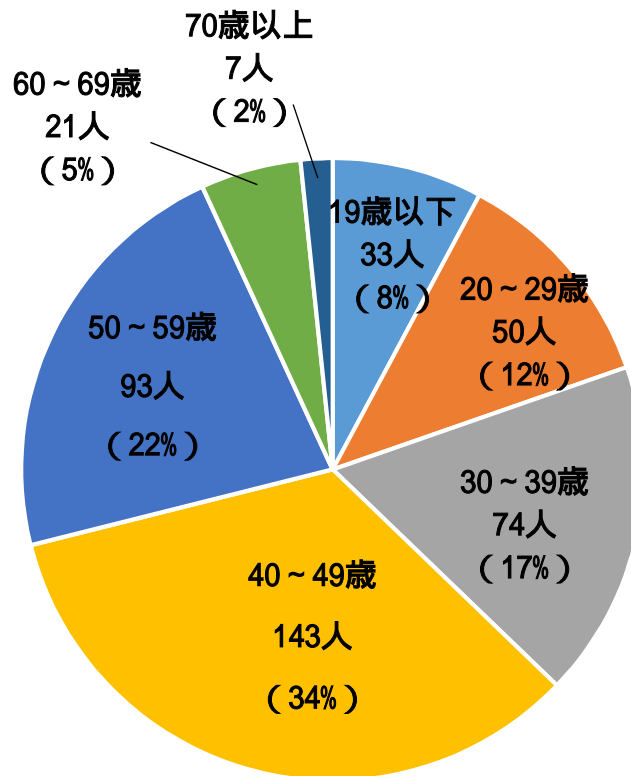
(5) 区に取り組んでほしいSDGsのゴール

- ・ゴール11「住み続けられるまちづくりを」が最も多かった。

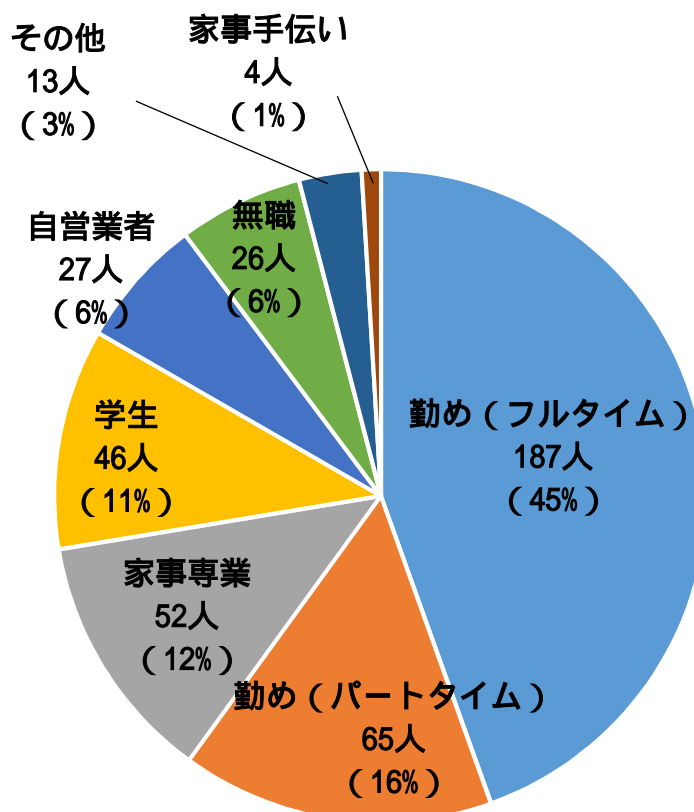
SDGsに関するアンケート調査結果【詳細】

1. 回答者の属性

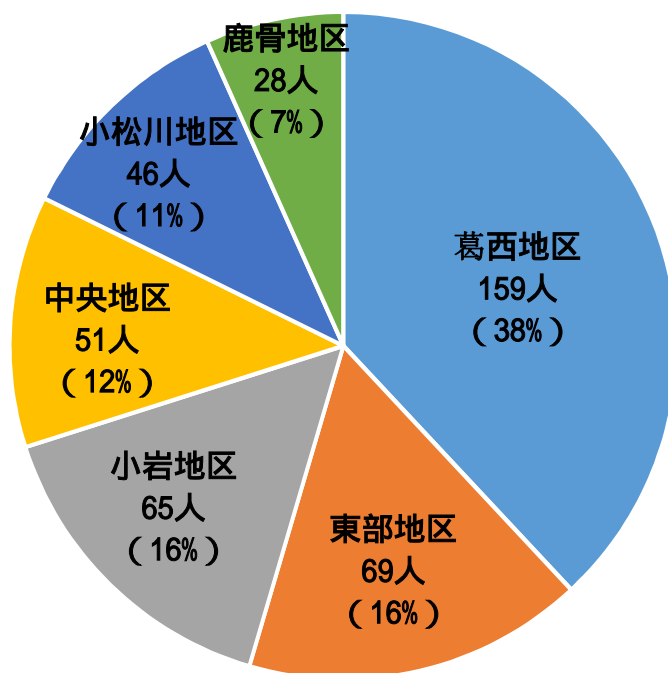
(1) 年齢



(2) 職業



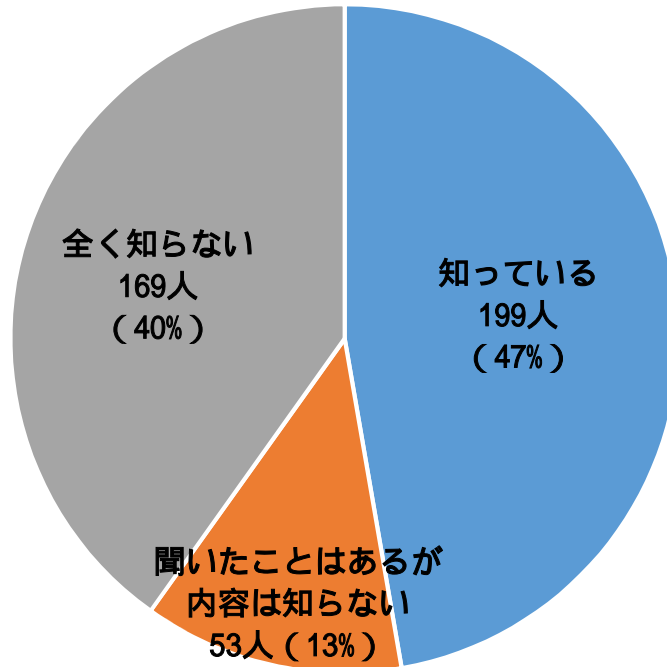
(3) 居住地域



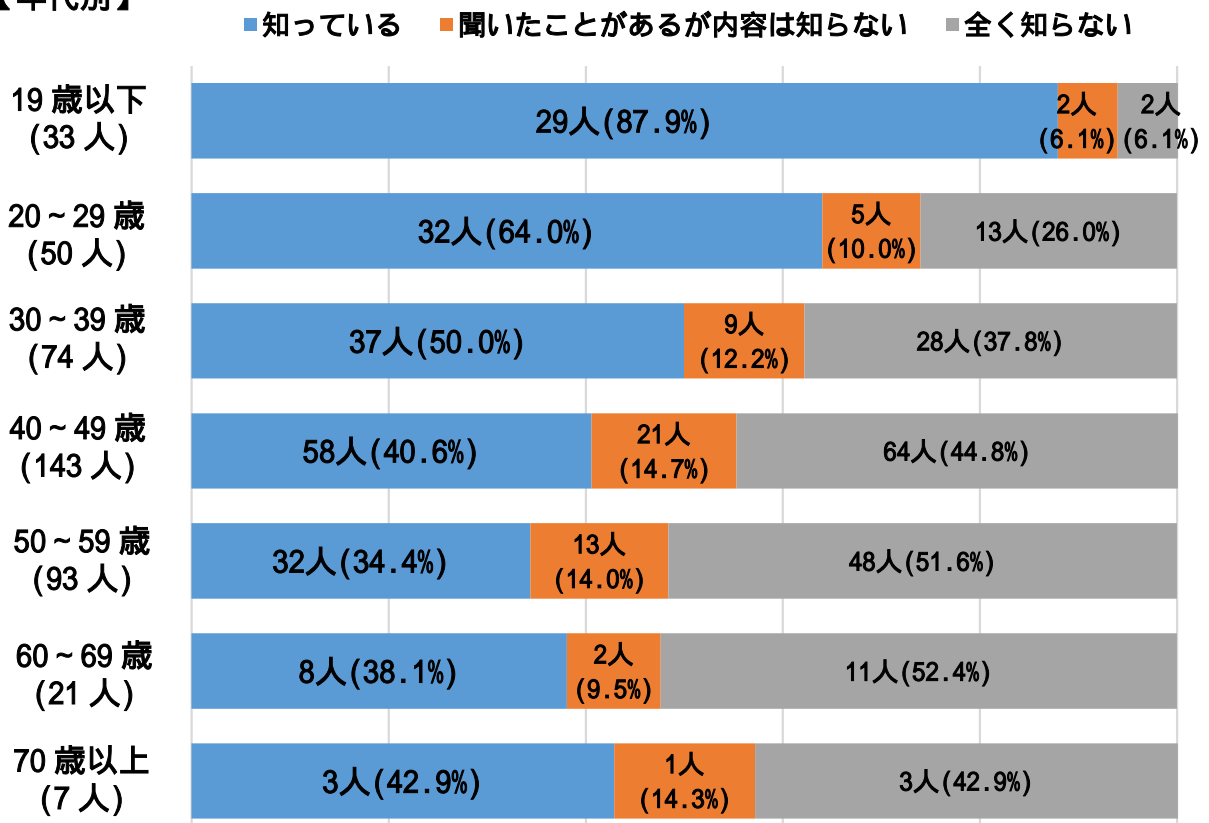
2. 調査結果

(1) あなたはSDGsを知っていますか。

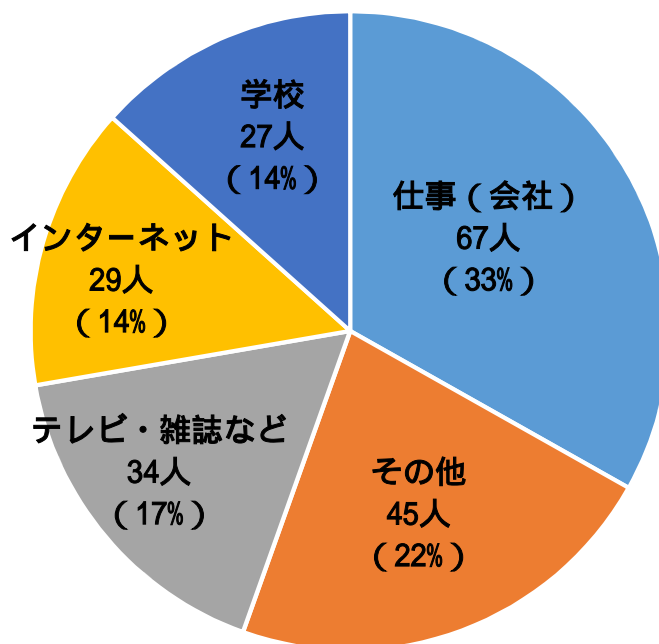
【全体】



【年代別】



(2) SDGsをどこで知りましたか。

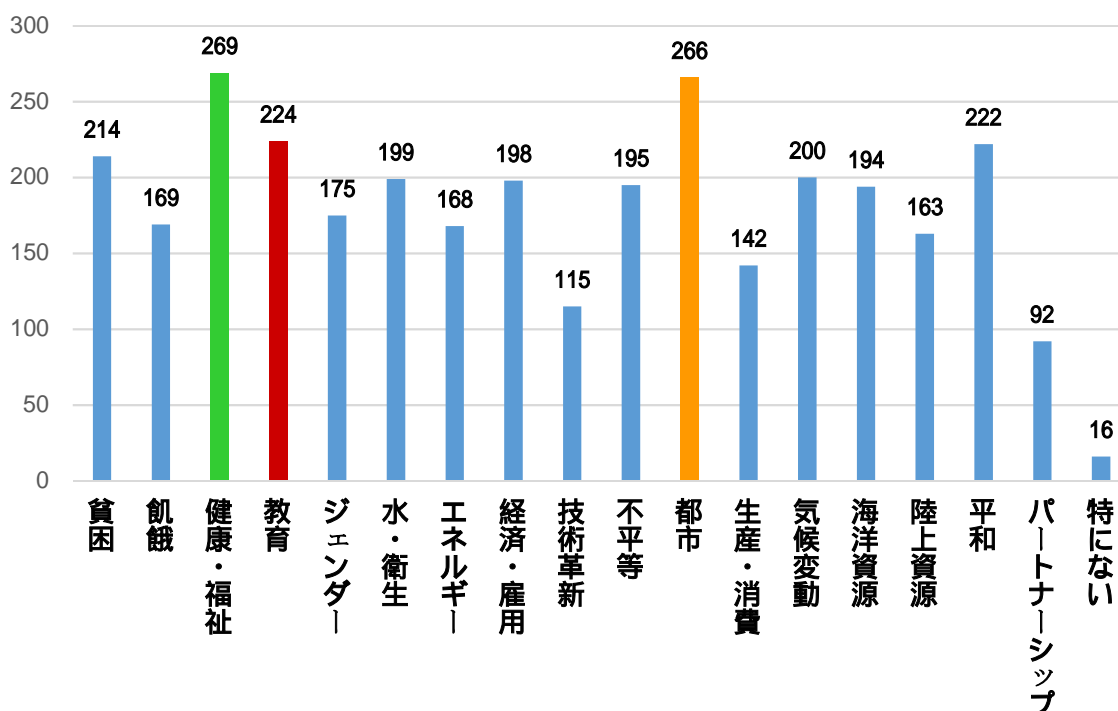


「その他」の内訳(回答の一部抜粋)

新聞、塾、ボランティア活動、ガールスカウト活動、各種セミナー・勉強会、子どもから教えてもらった等

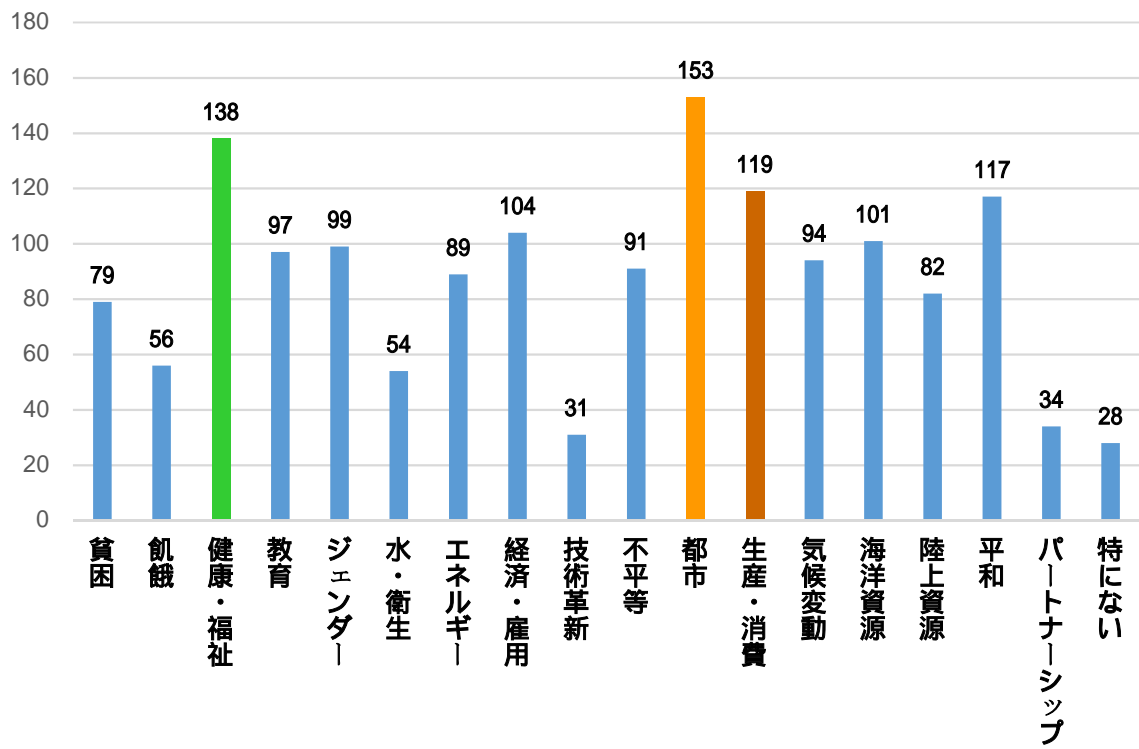
(3) あなたが関心のあるSDGsのゴールは何ですか。(複数選択可)

- 1位 健康・福祉 = ゴール3「すべての人に健康と福祉を」
- 2位 都市 = ゴール11「住み続けられるまちづくりを」
- 3位 教育 = ゴール4「質の高い教育をみんなに」



(4) あなたが自身で取り組んでみたいSDGsのゴールは何ですか。(複数選択可)

- 1位 都市 = ゴール11「住み続けられるまちづくりを」
- 2位 健康・福祉 = ゴール3「すべての人に健康と福祉を」
- 3位 生産・消費 = ゴール12「つくる責任 つかう責任」



(5) 区に取り組んでほしいSDGsのゴールは何ですか。(複数選択可)

- 1位 都市 = ゴール11「住み続けられるまちづくりを」
- 2位 健康・福祉 = ゴール3「すべての人に健康と福祉を」
- 3位 教育 = ゴール4「質の高い教育をみんなに」

