

● 일반 자전거



처음 등록할 때 10분만
투자하면 곧바로 사용 가능



전기모터로 쌩쌩

● 전기자전거

정비도 완벽!
TS 보험도 가입



● 전기자전거
유아안장 설치

재고는 TEL로 확인

이용에 대해

에도가와 구 내외를 불문하고 중학생 이상이면
누구나 이용하실 수 있습니다.

※중학생은 등록신청서에 보호자의 서명이 필요합니다.



자세한 내용은 에도가와 구 홈페이지를 확인해 주십시오.

당일 이용(24시간)

일반 자전거	270 엔
전기자전거	440 엔

만 24시간 사용 가능해 가성비 최고!!

대여한 시간 이후에 날씨가 바뀌어도 OK!!
만 24시간 동안 사용 가능!!

정기 이용

1개월	일반 자전거	2,730 엔
	전기자전거	5,690 엔
3개월	일반 자전거	8,160 엔
	전기자전거	17,070 엔

정기 요금도 매우 저렴!!

정기 이용자는 역 앞의 자전거 보관소 이용료(일반 1개월 2,280엔 / 3개월 6,350엔)가 필요하지 않으므로 일반 자전거의 경우, 실질적으로 1개월 450엔, 3개월 1,810엔에 역까지 출퇴근 시 사용 가능!!

※이용 조건은 5일에 1회 자전거 보관소에 반환하는 것입니다.

접수시간

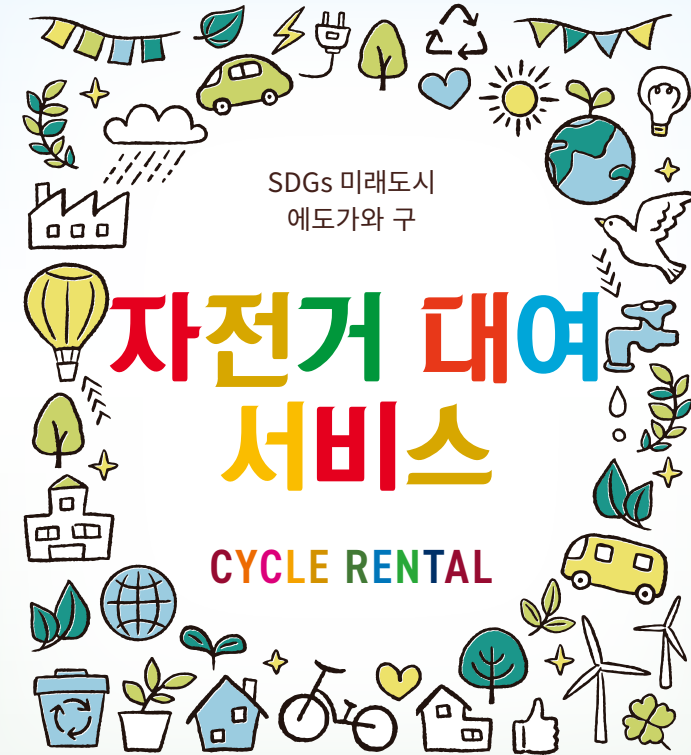
연중무휴 새벽 4시 30분~심야 1시

고이와 역과 히라이 역은 새벽 4시 30분~심야 1시 30분

문의

에도가와 구 토목부 시설관리과 자전거주차대책계
03-5662-1997

친환경적이고 가성비 최고!
에도가와 구 내 11개 역에서 대여/반납 가능해 편리!



CYCLE RENTAL

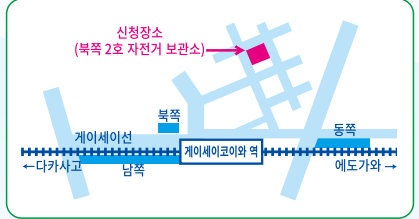


Inclusive City
江戸川区

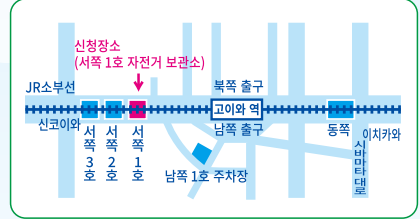
COOL
CHOICE

smart
move

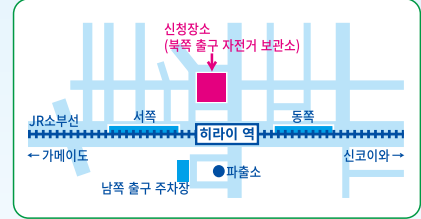
1 게이세이코이와 역
(북쪽 2호 자전거 보관소) ☎03-5622-7265



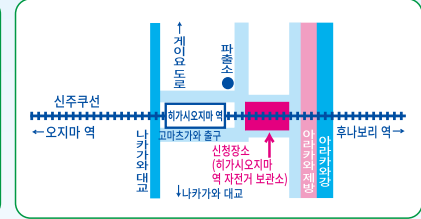
2 고이와 역
(서쪽 1호 자전거 보관소) ☎03-5693-0560



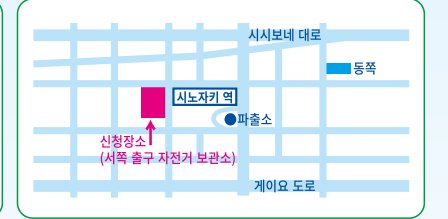
3 히라이 역
(북쪽 출구 자전거 보관소) ☎03-5247-4461



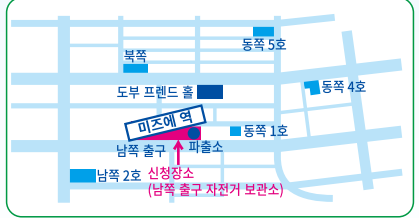
4 히가시오지마 역
(히가시오지마 역 자전거 보관소) ☎03-3636-7623



5 시노자키 역
(서쪽 출구 자전거 보관소) ☎03-3677-4101



6 미즈에 역
(남쪽 출구 자전거 보관소) ☎03-3676-7738



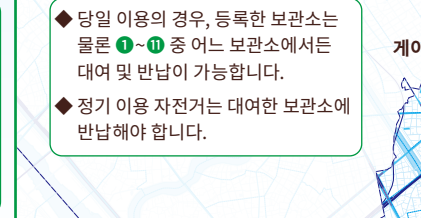
7 이치노에 역
(서쪽 출구 자전거 보관소) ☎03-3674-5400



8 후나보리 역
(중앙 자전거 보관소) ☎03-5675-2250



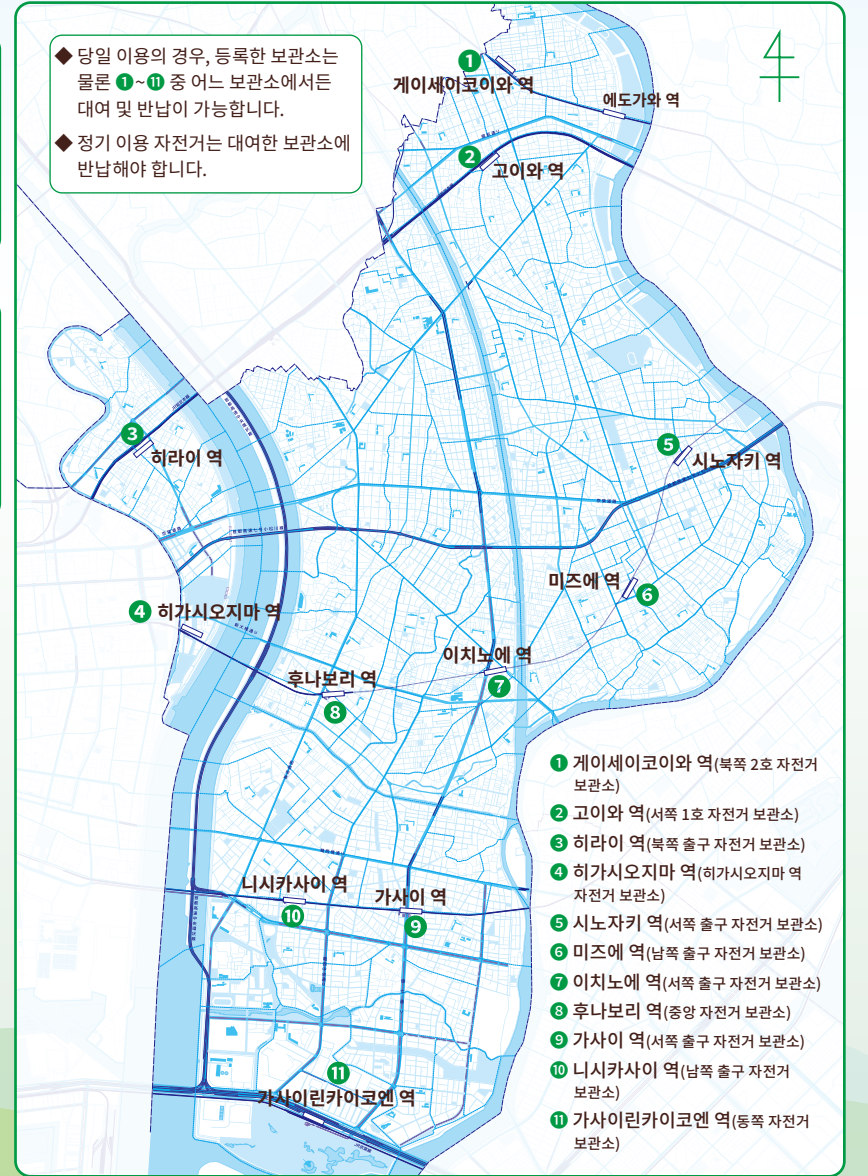
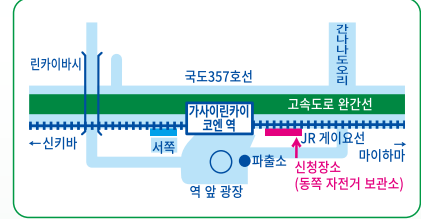
9 가사이 역
(서쪽 출구 자전거 보관소) ☎03-3804-2037



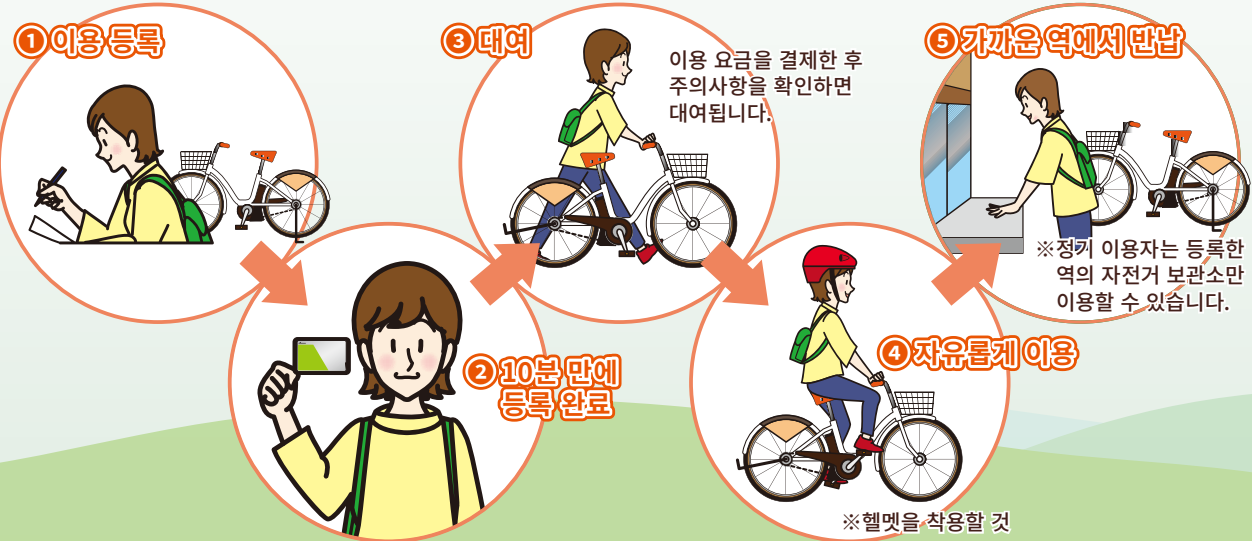
10 니시카사이 역
(남쪽 출구 자전거 보관소) ☎03-3877-9052



11 가사이린카이코엔 역
(동쪽 자전거 보관소) ☎03-5675-1810



에도가와 구의 역에서 역까지 자유롭게 사용하면서 일반 자전거는 1일 270엔, 전기자전거도 1일 440엔!
대여 자전거로 당신의 이동을 더 친환경적이고 더 건강하게



- 1 게이세이코이와 역(북쪽 2호 자전거 보관소)
- 2 고이와 역(서쪽 1호 자전거 보관소)
- 3 히라이 역(북쪽 출구 자전거 보관소)
- 4 히가시오지마 역(히가시오지마 역 자전거 보관소)
- 5 시노자키 역(서쪽 출구 자전거 보관소)
- 6 미즈에 역(서쪽 출구 자전거 보관소)
- 7 이치노에 역(서쪽 출구 자전거 보관소)
- 8 후나보리 역(중앙 자전거 보관소)
- 9 가사이 역(남쪽 출구 자전거 보관소)
- 10 니시카사이 역(남쪽 출구 자전거 보관소)
- 11 가사이린카이코엔 역(동쪽 자전거 보관소)