

# 江戸川区文化施設需要調査



令和4年7月

江戸川区

# 目次

<b>1. はじめに</b> .....	<b>1</b>
1.1 業務目的 .....	1
1.2 対象施設 .....	1
<b>2. 現状の把握</b> .....	<b>26</b>
2.1 図書館の利用実態 .....	26
2.2 図書館以外の文化施設の利用実態 .....	30
2.3 近隣自治体の類似施設の整理 .....	55
<b>3. 需要調査</b> .....	<b>60</b>
3.1 アンケート調査 .....	60
3.2 指定管理者ヒアリング調査 .....	91
<b>4. 施設整備の将来動向</b> .....	<b>92</b>
4.1 ヒアリング調査 .....	92
4.2 施設整備の将来動向 .....	93
<b>5. 文化施設の必要性・適正量の検討</b> .....	<b>95</b>
5.1 文化施設の将来需要の検討 .....	95
5.2 必要量・適正量の検討 .....	104

# 1. はじめに

---

## 1.1 業務目的

本区における区立文化施設に関する、区民の認知度、利用頻度、意見などを把握し、今後の施設再編整備の方針の根拠とすることを目的とする。

## 1.2 対象施設

### 1.2.1 対象施設の一覧

江戸川区文化施設需要調査（以下、本調査とする。）では、次表に示す施設を調査対象とする。



「国土数値情報（行政区画データ）」（国土交通省）（[https://nlftp.mlit.go.jp/ksj/gml/datalist/KsjTmplt-N03-v2\\_4.html](https://nlftp.mlit.go.jp/ksj/gml/datalist/KsjTmplt-N03-v2_4.html)）、「国土数値情報（鉄道データ）」（国土交通省）（[https://nlftp.mlit.go.jp/ksj/gml/datalist/KsjTmplt-N02-v2\\_3.html](https://nlftp.mlit.go.jp/ksj/gml/datalist/KsjTmplt-N02-v2_3.html)）を加工して作成。「CSVアドレスマッチングサービス」を利用。

	No.	施設名称	住所	設置年	敷地面積	延床面積
文化施設	1	総合文化センター	中央 4-14-1	S57	10,361 m <sup>2</sup>	21,196 m <sup>2</sup>
	2	タワーホール船堀	船堀 4-1-1	H10	7,610 m <sup>2</sup>	40,414 m <sup>2</sup>
	3	グリーンパレス	松島 1-38-1	S40	3,740 m <sup>2</sup>	8,290 m <sup>2</sup>
	4	篠崎文化プラザ※ <sup>1</sup>	篠崎町 7-20-19	H20	—	2,645 m <sup>2</sup>
地域施設・区民館	5	東部フレンドホール	瑞江 2-5-7	H9	2,066 m <sup>2</sup>	5,416 m <sup>2</sup>
	6	小岩アーバンプラザ	北小岩 1-17-1	H3	3,794 m <sup>2</sup>	7,583 m <sup>2</sup>
	7	小松川さくらホール	小松川 3-6-3	H11	2,001 m <sup>2</sup>	5,174 m <sup>2</sup>
	8	小松川区民館	平井 4-1-1	S43	1,350 m <sup>2</sup>	2,003 m <sup>2</sup>
	9	葛西区民館	中葛西 3-10-1	S49	5,471 m <sup>2</sup>	6,655 m <sup>2</sup>
	10	東部区民館	東瑞江 1-17-1	S45	3,062 m <sup>2</sup>	3,455 m <sup>2</sup>
	11	鹿骨区民館※ <sup>2</sup>	鹿骨 1-54-2	S53	4,719 m <sup>2</sup>	3,195 m <sup>2</sup>
	12	清新町コミュニティ会館※ <sup>3</sup>	清新町 1-2-2	S58	2,957 m <sup>2</sup>	2,899 m <sup>2</sup>
	13	松江コミュニティ会館	松江 7-5-12	H5	1,224 m <sup>2</sup>	1,747 m <sup>2</sup>
	14	北葛西コミュニティ会館	北葛西 2-11-39	H8	2,039 m <sup>2</sup>	1,492 m <sup>2</sup>
図書館	15	中央図書館	中央 3-1-3	H12	3,383 m <sup>2</sup>	8,483 m <sup>2</sup>
	16	小岩図書館	東小岩 3-6-9	H23	1,392 m <sup>2</sup>	2,973 m <sup>2</sup>
	17	松江図書館	松江 2-1-10	H20	— 松江区民プラザ内	704 m <sup>2</sup>
	18	小松川図書館	平井 1-11-26	S47	837 m <sup>2</sup>	1,209 m <sup>2</sup>
	19	葛西図書館	江戸川 6-24-1	S49	2,191 m <sup>2</sup>	1,551 m <sup>2</sup>
	20	西葛西図書館	西葛西 5-10-47	H5	1,200 m <sup>2</sup>	2,397 m <sup>2</sup>
	21	東葛西図書館	東葛西 8-22-1	H17	— 東葛西コミュニティ会館内	1,398 m <sup>2</sup>
	22	篠崎図書館※ <sup>1</sup>	篠崎町 7-20-19	H20	— 篠崎文化プラザ内	1,087 m <sup>2</sup>
	23	東部図書館	江戸川 2-26-1	H22	2,167 m <sup>2</sup>	2,001 m <sup>2</sup>
	24	篠崎子ども図書館	篠崎町 3-12-10	H22	— 子ども未来館内	412 m <sup>2</sup>
	25	清新町コミュニティ図書館 ※ <sup>3</sup>	清新町 1-2-2	S58	— 清新町コミュニティ会館内	435 m <sup>2</sup>
	26	鹿骨コミュニティ図書館※ <sup>2</sup>	鹿骨 1-54-2	H5	— 鹿骨区民館内	407 m <sup>2</sup>

※<sup>1</sup>・<sup>2</sup>・<sup>3</sup> 1 篠崎文化プラザと 22 篠崎図書館、11 鹿骨区民館と 26 鹿骨コミュニティ図書館、12 清新町コミュニティ会館と 25 清新町コミュニティ図書館は同一建物

※ 区立の文化施設、常設のステージが設置されたホールがある地域施設・区民館、図書館を抽出

## 1.2.2 施設の概要


対象施設の施設概要を、「主要生活環境施設の現況 令和3年度版」、「統計江戸川 令和2年版」等をもとに以下の通り整理した。

### (1) 文化施設の基本情報

施設種別	文化施設									
施設名称	総合文化センター									
運営形態	指定管理者									
設置年	昭和 57 年（1982 年）									
所在地	中央 4-14-1									
アクセス	JR「新小岩駅」徒歩約 15 分 JR「新小岩駅」からバス約 6 分+徒歩約 4 分 JR「小岩駅」からバス約 12 分+徒歩約 3 分									
施設概要	敷地面積：10,361 m <sup>2</sup> 、延床面積：21,196 m <sup>2</sup> 、鉄骨鉄筋コンクリート造 地上一部鉄骨造 地上4階地下1階建									
主な施設	大ホール：7,329.0 m <sup>2</sup> 、1,497 席（舞台脇花道 W18×D18×H9(m)、楽屋、ホワイエ） 小ホール：2,278.7 m <sup>2</sup> 、500 席（舞台脇花道 W12×D12×H5(m)、楽屋、ホワイエ） 展示室：294.0 m <sup>2</sup> 会議室：304.1 m <sup>2</sup> 、96 席 研修室：726.8 m <sup>2</sup> 、204 席 和室：185.9 m <sup>2</sup> 、15 畳×2 間 茶室仕様 リハーサル室:389.0 m <sup>2</sup> 中央ロビー:917.7 m <sup>2</sup> 展示ギャラリー:290.7 m <sup>2</sup> 、長さ 40m レストラン:313.0 m <sup>2</sup> 、100 席 駐車場：244 台、有料、24 時間駐車可									
土地状況	準工業地域、特別工業地区、準防火地域									
施設の状況	<ul style="list-style-type: none"> <li>・平成 24 年（2012 年）改修</li> <li>・成人式の会場になっている</li> </ul> <table border="1" data-bbox="424 1536 1358 1637"> <thead> <tr> <th></th> <th>平成 29 年度</th> <th>平成 30 年度</th> <th>令和元年度</th> </tr> </thead> <tbody> <tr> <td>利用者数（人）</td> <td>1,136,249</td> <td>1,094,499</td> <td>970,565</td> </tr> </tbody> </table>			平成 29 年度	平成 30 年度	令和元年度	利用者数（人）	1,136,249	1,094,499	970,565
	平成 29 年度	平成 30 年度	令和元年度							
利用者数（人）	1,136,249	1,094,499	970,565							


施設種別	文化施設									
施設名称	タワーホール船堀									
運営形態	指定管理者									
設置年	平成 10 年（1998 年）									
所在地	船堀 4-1-1									
アクセス	都営地下鉄「船堀駅」徒歩約 1 分 JR「新小岩駅」からバス約 24 分+徒歩約 1 分 東京地下鉄「西葛西駅」からバス約 24 分+徒歩約 1 分 東京地下鉄「葛西駅」からバス約 13 分+徒歩約 1 分									
施設概要	敷地面積：7,610 m <sup>2</sup> 、延床面積：40,414 m <sup>2</sup> 、鉄骨鉄筋コンクリート造 一部鉄骨造 地上 7 階地下 2 階建 展望塔									
主な施設	大ホール：5,132.0 m <sup>2</sup> 、750 席（舞台 W14×D14×H9(m)、楽屋、ホワイエ、リハーサル室） 小ホール：1,211.8 m <sup>2</sup> 、（客席・舞台 547.8 m <sup>2</sup> 300 席（可動式）、楽屋、ホワイエ） 展示ホール：779.4 m <sup>2</sup> 会議室：16 室合計 1054.6 m <sup>2</sup> 、465 人 研修室：148.6 m <sup>2</sup> 、84 人 和室 1：95.9 m <sup>2</sup> 、28 畳 和室 2：75.6 m <sup>2</sup> 、20 畳、茶室仕様 イベントホール・ブライダルホール：3,807.1 m <sup>2</sup> （広間 2 室、式場 2 か所、控室 3 室、厨房、ブライダル諸室） その他：事務所、テナント、レストラン、映画館、ワーキングスペース等 駐車場：161 台、有料									
土地状況	商業地域、防火地域									
施設の状況	・平成 25 年（2013 年）改修 <table border="1" data-bbox="426 1337 1358 1440"> <thead> <tr> <th></th> <th>平成 29 年度</th> <th>平成 30 年度</th> <th>令和元年度</th> </tr> </thead> <tbody> <tr> <td>利用者数（人）</td> <td>1,400,858</td> <td>1,450,631</td> <td>1,237,943</td> </tr> </tbody> </table>			平成 29 年度	平成 30 年度	令和元年度	利用者数（人）	1,400,858	1,450,631	1,237,943
	平成 29 年度	平成 30 年度	令和元年度							
利用者数（人）	1,400,858	1,450,631	1,237,943							

施設種別	文化施設			
施設名称	グリーンパレス			
運営形態	指定管理者			
設置年	昭和 40 年（1965 年）			
所在地	松島 1-38-1			
アクセス	都営地下鉄「船堀駅」からバス約 13 分＋徒歩約 3 分 JR「新小岩駅」からバス約 9 分＋徒歩約 3 分			
施設概要	敷地面積：3,740 m <sup>2</sup> 、延床面積：8,290 m <sup>2</sup> 、鉄筋コンクリート造 6 階建			
主な施設	<ul style="list-style-type: none"> <li>・ホール：237.60 m<sup>2</sup>、250 人</li> <li>・バンケットルーム：9 室合計 975.5 m<sup>2</sup>、544 人</li> <li>・グリル・喫茶：2 室合計 169.61 m<sup>2</sup></li> <li>・集会室：997.30 m<sup>2</sup>、合計 13 室、合計 545 人</li> <li>・料理講習室：90.25 m<sup>2</sup>、50 人</li> <li>・音楽室：82.59 m<sup>2</sup>、45 人</li> <li>・子ども音楽室：86.00 m<sup>2</sup>、50 人</li> <li>・駐車場：86 台、有料、24 時間駐車可</li> </ul>			
土地状況	第一種住居地域、準防火地域			
施設の状況	<ul style="list-style-type: none"> <li>・昭和 45 年（1970 年）増設</li> <li>・昭和 50 年（1975 年）、58 年（1983 年）、平成 11 年（1999 年）、20 年（2008 年）改修</li> </ul>			
		平成 29 年度	平成 30 年度	令和元年度
	利用者数（人）	527,347	503,338	464,463

施設種別	文化施設・図書館									
施設名称	篠崎文化プラザ									
運営形態	指定管理者									
設置年	平成 20 年 (2008 年)									
所在地	篠崎町 7-20-19									
アクセス	都営地下鉄「篠崎駅」徒歩約 1 分 JR「新小岩駅」からバス約 27 分+徒歩約 1 分 JR「小岩駅」からバス約 20 分+徒歩約 1 分									
施設概要	延床面積：2,645 m <sup>2</sup> 、鉄骨鉄筋コンクリート造 地上一部鉄骨造地上 18 階地下 2 階建									
主な施設	<ul style="list-style-type: none"> <li>・篠崎図書館：延床面積：1,087 m<sup>2</sup>、蔵書数：81,380 冊</li> <li>・第一講義室：87.15 m<sup>2</sup>、36 人</li> <li>・第二講義室：106.26 m<sup>2</sup>、54 人</li> <li>・伝統工芸カフェ：127.93 m<sup>2</sup>、47 席</li> <li>・企画展示ギャラリー：216.71 m<sup>2</sup></li> <li>・江戸川総合人生大学活動室：36.96 m<sup>2</sup></li> </ul>									
土地状況	近隣商業地域、防火地域									
施設の状況	<ul style="list-style-type: none"> <li>・区、都及びスタートの三者が所有</li> <li>・1 階の一部（賃貸部分含む）及び 3 階部分を区が所有</li> </ul> <table border="1" data-bbox="424 1077 1358 1182"> <thead> <tr> <th></th> <th>平成 29 年度</th> <th>平成 30 年度</th> <th>令和元年度</th> </tr> </thead> <tbody> <tr> <td>利用者数（人）</td> <td>527,929</td> <td>514,015</td> <td>498,060</td> </tr> </tbody> </table>			平成 29 年度	平成 30 年度	令和元年度	利用者数（人）	527,929	514,015	498,060
	平成 29 年度	平成 30 年度	令和元年度							
利用者数（人）	527,929	514,015	498,060							



## (2) 地域施設・区民館の基本情報

施設種別	地域施設・区民館									
施設名称	東部フレンドホール									
運営形態	区営（所管：生活振興部）									
設置年	平成 9 年（1997 年）									
所在地	瑞江 2-5-7									
アクセス	都営地下鉄「瑞江駅」徒歩約 2 分									
施設概要	敷地面積：2,066 m <sup>2</sup> 、延床面積：5,416 m <sup>2</sup> 、鉄骨鉄筋コンクリート造(一部鉄骨造)地上 5 階 地下 1 階建									
主な施設	<ul style="list-style-type: none"> <li>・ホール：718.14 m<sup>2</sup>、348 席</li> <li>・楽屋：3 室合計 69.2 m<sup>2</sup>、17 人</li> <li>・集会室：4 室合計 195.24 m<sup>2</sup>、138 人</li> <li>・料理講習室：56.38 m<sup>2</sup>、20 人</li> <li>・和室：124.23 m<sup>2</sup>、24 人</li> <li>・音楽室：2 室合計 118.2 m<sup>2</sup>、48 人</li> <li>・健康スタジオ：198.42 m<sup>2</sup></li> <li>・駐車場：22 台、有料</li> </ul>									
土地状況	商業地域、防火地域									
施設の状況	<p>・健康サポートセンター庁舎（640.23 m<sup>2</sup>）を含む延床面積（6,055.99 m<sup>2</sup>）</p> <table border="1" style="margin-left: auto; margin-right: auto;"> <thead> <tr> <th></th> <th style="background-color: #e91e63; color: white;">平成 29 年度</th> <th style="background-color: #9c27b0; color: white;">平成 30 年度</th> <th style="background-color: #673ab7; color: white;">令和元年度</th> </tr> </thead> <tbody> <tr> <td style="text-align: center;">利用者数（人）</td> <td style="text-align: center;">123,074</td> <td style="text-align: center;">131,332</td> <td style="text-align: center;">126,969</td> </tr> </tbody> </table>			平成 29 年度	平成 30 年度	令和元年度	利用者数（人）	123,074	131,332	126,969
	平成 29 年度	平成 30 年度	令和元年度							
利用者数（人）	123,074	131,332	126,969							

施設種別	地域施設・区民館		
施設名称	小岩アーバンプラザ		
運営形態	区営（所管：生活振興部）		
設置年	平成 3 年（1991 年）		
所在地	北小岩 1-17-1		
アクセス	JR「小岩駅」徒歩約 15 分 JR「小岩駅」からバス 8 分 + 徒歩約 5 分 京成電鉄「江戸川駅」徒歩約 10 分		
施設概要	敷地面積：3,794 m <sup>2</sup> 、延床面積：7,583 m <sup>2</sup> 、鉄骨鉄筋コンクリート造地上 3 階地下 1 階建		
主な施設	<ul style="list-style-type: none"> <li>・ホール：797.01 m<sup>2</sup>、386 席</li> <li>・楽屋：3 室合計 58.11 m<sup>2</sup>、23 席</li> <li>・集会室：2 室合計 221.11 m<sup>2</sup>、84 人</li> <li>・講習室：121.31 m<sup>2</sup>、48 人（シンク、ガスオープン、調理器具等の設備）</li> <li>・和室：127.7 m<sup>2</sup></li> <li>・健康スタジオ：159 m<sup>2</sup></li> <li>・展示ギャラリー：172.94 m<sup>2</sup></li> <li>・健康ルーム：112 m<sup>2</sup></li> <li>・レストラン：164.01 m<sup>2</sup>、50 席</li> <li>・スカイプール：740.65 m<sup>2</sup>、25m×6 コース</li> <li>・駐車場：50 台、有料</li> </ul>		
土地状況	第一種住居地域、準防火地域		
施設の状況		平成 29 年度	平成 30 年度
	利用者数（人）	234,046	241,306
			令和元年度
			210,788



©江戸川区

施設種別	地域施設・区民館			
施設名称	小松川さくらホール			
運営形態	区営（所管：生活振興部）			
設置年	平成 11 年（1999 年）			
所在地	小松川 3-6-3			
アクセス	都営地下鉄「東大島駅」徒歩約 10 分 都営地下鉄「一之江駅」からバス 18 分+徒歩約 2 分 JR「平井駅」からバス約 10 分+徒歩約 1 分 JR「小岩駅」からバス約 22 分+徒歩約 2 分 東京地下鉄「葛西駅」からバス約 30 分+徒歩約 2 分			
施設概要	敷地面積：2,001 m <sup>2</sup> 、延床面積：5,174 m <sup>2</sup> 、造 鉄骨鉄筋コンクリート造(一部鉄骨造)地上 6 階建			
主な施設	<ul style="list-style-type: none"> <li>・多目的ホール：528.97 m<sup>2</sup>、351 席（可動式舞台、ホール搬入専用エレベーター）</li> <li>・控室：2 室合計 36.91 m<sup>2</sup>、26 席</li> <li>・集会室：5 室合計 376.21 m<sup>2</sup>、173 人</li> <li>・談話室：48.52 m<sup>2</sup>、24 人</li> <li>・和室：2 室合計、110.59 m<sup>2</sup> 48 人（お茶室として利用可能）</li> <li>・音楽室：50.37 m<sup>2</sup>、20 人</li> <li>・講座講習室：62.86 m<sup>2</sup>、24 人（ガス台、調理器具等の設備）</li> <li>・健康スタジオ：170.75 m<sup>2</sup></li> <li>・プール：734.68 m<sup>2</sup>、25 メートル（6 コース）、保温用のジャグジー</li> <li>・駐車場：15 台、無料</li> </ul>			
土地状況	第一種住居地域、防火地域			
施設の状況		平成 29 年度	平成 30 年度	令和元年度
	利用者数（人）	216,570	198,165	168,999



施設種別	地域施設・区民館			
施設名称	小松川区民館			
運営形態	区営（所管：生活振興部）			
設置年	昭和 43 年（1968 年）			
所在地	平井 4-1-1			
アクセス	都営地下鉄「東大島駅」からバス約 10 分 JR「平井駅」徒歩約 10 分 東京地下鉄「葛西駅」からバス約 30 分			
施設概要	敷地面積：1,350 m <sup>2</sup> 、延床面積：2,003 m <sup>2</sup> 、鉄筋コンクリート造 3 階建			
主な施設	<ul style="list-style-type: none"> <li>・ホール：436.81 m<sup>2</sup>、座席固定 300 席</li> <li>・控室：29.34 m<sup>2</sup></li> <li>・レクリエーションホール：127.62 m<sup>2</sup></li> <li>・集会室：3 室合計 163.56 m<sup>2</sup>、84 人</li> <li>・和室：45.33 m<sup>2</sup>、18 人</li> <li>・くつろぎの間：56.85 m<sup>2</sup>、18 人</li> <li>・駐車場：3 台、無料、事務所兼用</li> </ul>			
土地状況	第一種住居地域、準防火地域			
施設の状況		平成 29 年度	平成 30 年度	令和元年度
	利用者数（人）	113,102	89,256	93,536

施設種別	地域施設・区民館			
施設名称	葛西区民館			
運営形態	区営（所管：生活振興部）			
設置年	昭和 49 年（1974 年）			
所在地	中葛西 3-10-1			
アクセス	東京地下鉄「葛西駅」徒歩約 5 分			
施設概要	敷地面積：5,471 m <sup>2</sup> 、 延床面積：6,655 m <sup>2</sup> 、 鉄骨鉄筋コンクリート造 5 階建 鉄骨造 3 階建			
主な施設	<ul style="list-style-type: none"> <li>・ホール：714.24 m<sup>2</sup>、座席固定 501 席</li> <li>・ホール控室：3 室合計 53.79 m<sup>2</sup></li> <li>・レクリエーションホール：185.50 m<sup>2</sup></li> <li>・集会室：6 室合計 419.42 m<sup>2</sup>、236 人</li> <li>・講座講習室：137.50 m<sup>2</sup>、70 人</li> <li>・和室：60.25 m<sup>2</sup>、30 人</li> <li>・くつろぎの間：237.97 m<sup>2</sup></li> <li>・健康スタジオ：130.79 m<sup>2</sup></li> <li>・駐車場：60 台、無料、事務所・健康サポートセンター兼用</li> </ul>			
土地状況	第一種住居地域、準防火地域			
施設の状況	・健康サポートセンター庁舎（737.01 m <sup>2</sup> ）を含む延床面積（7,392.32 m <sup>2</sup> ）			
		平成 29 年度	平成 30 年度	令和元年度
	利用者数（人）	368,765	337,814	327,828




施設種別	地域施設・区民館			
施設名称	東部区民館			
運営形態	区営（所管：生活振興部）			
設置年	昭和 45 年（1970 年）			
所在地	東瑞江 1-17-1			
アクセス	都営地下鉄「瑞江駅」徒歩約 5 分 京成バス「東部区民館入口」バス停から徒歩約 4 分			
施設概要	敷地面積：3,062 m <sup>2</sup> 、延床面積：3,455 m <sup>2</sup> 、鉄筋コンクリート造 3 階建			
主な施設	<ul style="list-style-type: none"> <li>・ホール：324.81 m<sup>2</sup>、座席移動 300 席</li> <li>・ホール控室：21.60 m<sup>2</sup></li> <li>・レクリエーションホール：155.68 m<sup>2</sup></li> <li>・集会室：6 室合計 473.99 m<sup>2</sup>、279 人</li> <li>・和室：2 室合計 130.11 m<sup>2</sup>、50 人</li> <li>・スポーツルーム：2 室合計 156.00 m<sup>2</sup></li> <li>・駐車場：27 台、無料、事務所兼用</li> </ul>			
土地状況	第一種住居地域、準防火地域			
施設の状況		平成 29 年度	平成 30 年度	令和元年度
	利用者数（人）	228,784	168,434	196,495

施設種別	地域施設・区民館									
施設名称	鹿骨区民館									
運営形態	区営（所管：生活振興部） コミュニティ図書館 指定管理者									
設置年	昭和 53 年（1978 年）									
所在地	鹿骨 1-54-2									
アクセス	JR「小岩駅」からバス約 16 分 JR「新小岩駅」からバス約 20 分									
施設概要	敷地面積：4,719 m <sup>2</sup> 、延床面積：3,195 m <sup>2</sup> 、鉄骨鉄筋コンクリート造 3 階建及び鉄骨造 2 階建の 2 階部分									
主な施設	<ul style="list-style-type: none"> <li>・コミュニティ図書館：407.21 m<sup>2</sup></li> <li>・ホール：309.92 m<sup>2</sup>、座席固定 282 席</li> <li>・ホール控室：2 室合計 33.19 m<sup>2</sup></li> <li>・レクリエーションホール：112.08 m<sup>2</sup>、60 人</li> <li>・集会室：4 室合計 227.40 m<sup>2</sup>、130 人</li> <li>・フラワーホール：180.4 m<sup>2</sup>、100 名</li> <li>・和室：62.66 m<sup>2</sup>、30 人</li> <li>・音楽室：47.35 m<sup>2</sup>、15 人</li> <li>・くつろぎの間：180.19 m<sup>2</sup></li> <li>・駐車場：42 台、無料、事務所兼用</li> </ul>									
土地状況	第一種中高層住居専用地域、準防火地域									
施設の状況	<ul style="list-style-type: none"> <li>・なごみの家鹿骨（118.82 m<sup>2</sup>）を含む延床面積（3,313.76 m<sup>2</sup>）</li> </ul> <table border="1" style="margin-left: auto; margin-right: auto;"> <thead> <tr> <th></th> <th>平成 29 年度</th> <th>平成 30 年度</th> <th>令和元年度</th> </tr> </thead> <tbody> <tr> <td>利用者数（人）</td> <td>140,441</td> <td>130,078</td> <td>130,226</td> </tr> </tbody> </table>			平成 29 年度	平成 30 年度	令和元年度	利用者数（人）	140,441	130,078	130,226
	平成 29 年度	平成 30 年度	令和元年度							
利用者数（人）	140,441	130,078	130,226							

施設種別	地域施設・区民館		
施設名称	清新町コミュニティ会館		
運営形態	区営（所管：生活振興部） コミュニティ図書館 指定管理者		
設置年	昭和 58 年（1983 年）		
所在地	清新町 1-2-2		
アクセス	東京地下鉄「西葛西駅」徒歩約 20 分 東京地下鉄「西葛西駅」からバス約 7 分+徒歩約 1 分		
施設概要	敷地面積：2,957 m <sup>2</sup> 、延床面積：2,899 m <sup>2</sup> 、鉄骨鉄筋コンクリート造 11 階建の 1、2 階の一部		
主な施設	<ul style="list-style-type: none"> <li>・コミュニティ図書館：435.00 m<sup>2</sup></li> <li>・ホール：301.00 m<sup>2</sup>、座席移動 210 席</li> <li>・ホール控室：26.00 m<sup>2</sup></li> <li>・レクリエーションホール：2 室合計 301.00 m<sup>2</sup>、180 人</li> <li>・集会室：5 室合計 255.00 m<sup>2</sup>、150 人</li> <li>・和室：58.00 m<sup>2</sup>、24 人</li> <li>・料理講習室：65.00 m<sup>2</sup>、30 人</li> <li>・音楽室：2 室合計 57.00 m<sup>2</sup>、33 人</li> <li>・くつろぎの間：3 室合計 326 m<sup>2</sup>、150 人（和室 112.00 m<sup>2</sup>、洋室 166.00 m<sup>2</sup>、多目的ルーム 48.00 m<sup>2</sup>、）</li> <li>・駐車場：19 台、無料、コミュニティ図書館兼用</li> </ul>		
土地状況	第一種中高層住居専用地域、準防火地域		
施設の状況		平成 29 年度	平成 30 年度
	利用者数（人）	159,007	156,006
			令和元年度
			141,841






施設種別	地域施設・区民館			
施設名称	松江コミュニティ会館			
運営形態	区営（所管：生活振興部）			
設置年	平成5年（1993年）			
所在地	松江 7-5-12			
アクセス	都営地下鉄「一之江駅」徒歩約15分 JR「新小岩駅」からバス約17分+徒歩約5分			
施設概要	敷地面積：1,224㎡、延床面積：1,747㎡、鉄筋コンクリート造(一部鉄骨鉄筋コンクリート造) 地上3階地下1階建			
主な施設	<ul style="list-style-type: none"> <li>・ホール：271.93㎡、座席移動200席</li> <li>・集会室：4室合計237.19㎡、128人</li> <li>・和室：2室合計36.81㎡、18人</li> <li>・音楽室：40.06㎡、15人</li> <li>・駐車場：5台、無料</li> </ul>			
主な利用種目	準工業地域、準防火地域			
施設の状況		平成29年度	平成30年度	令和元年度
	利用者数（人）	44,747	41,959	38,465

施設種別	地域施設・区民館			
施設名称	北葛西コミュニティ会館			
運営形態	区営（所管：生活振興部）			
設置年	平成8年（1996年）			
所在地	北葛西 2-11-39			
アクセス	都営地下鉄「船堀駅」からバス約8分+徒歩約5分 東京地下鉄「西葛西駅」徒歩約15分 東京地下鉄「西葛西駅」からバス約14分+徒歩約5分			
施設概要	敷地面積：2,039㎡、延床面積：1,492㎡、鉄骨造2階建			
主な施設	<ul style="list-style-type: none"> <li>・ホール：436.80㎡、座席移動230席</li> <li>・集会室：3室合計208.80㎡、126人</li> <li>・和室：104.81㎡、24人</li> <li>・音楽室：51.40㎡、24人</li> <li>・駐車場：7台、無料</li> </ul>			
土地状況	第一種中高層住居専用地域、準防火地域			
施設の状況		平成29年度	平成30年度	令和元年度
	利用者数（人）	88,295	92,336	85,152

### (3) 図書館の基本情報

施設種別	図書館									
施設名称	中央図書館									
運営形態	指定管理者									
設置年	平成 12 年 (2000 年)									
所在地	中央 3-1-3									
アクセス	JR「新小岩駅」徒歩約 20 分 JR「新小岩駅」からバス約 6 分 + 徒歩約 5 分 JR「小岩駅」からバス約 17 分									
施設概要	敷地面積：3,383 m <sup>2</sup> 、延床面積：8,483 m <sup>2</sup> 、鉄骨鉄筋コンクリート 4 階地下 1 階建									
主な施設	<ul style="list-style-type: none"> <li>・閲覧室：20 席</li> <li>・対面朗読室：26 m<sup>2</sup></li> <li>・講習室：210 m<sup>2</sup></li> <li>・視聴覚ホール：136 m<sup>2</sup></li> <li>・研修室：92 m<sup>2</sup></li> <li>・録音室：26 m<sup>2</sup></li> <li>・閲覧席：143 席</li> <li>・駐車場：20 台、有料</li> </ul>									
土地状況	近隣商業地域、防火地域									
施設の状況	<p>・蔵書数：478,287 冊（※令和 3 年（2021 年）4 月 1 日時点）</p> <table border="1" style="width: 100%; border-collapse: collapse; text-align: center;"> <thead> <tr> <th style="width: 30%;"></th> <th style="width: 20%; background-color: #e91e63; color: white;">平成 29 年度</th> <th style="width: 20%; background-color: #e91e63; color: white;">平成 30 年度</th> <th style="width: 30%; background-color: #9c27b0; color: white;">令和元年度</th> </tr> </thead> <tbody> <tr> <td style="text-align: left;">貸出数（点）※</td> <td>851,399</td> <td>820,580</td> <td>771,767</td> </tr> </tbody> </table> <p>※「統計江戸川」より、図書貸出状況（個人）と視聴覚貸出状況（個人）の合計数</p>			平成 29 年度	平成 30 年度	令和元年度	貸出数（点）※	851,399	820,580	771,767
	平成 29 年度	平成 30 年度	令和元年度							
貸出数（点）※	851,399	820,580	771,767							

施設種別	図書館									
施設名称	小岩図書館									
運営形態	指定管理者									
設置年	平成 23 年 (2011 年)									
所在地	東小岩 3-6-9									
アクセス	JR「小岩駅」徒歩約 15 分 JR「小岩駅」からバス約 4 分 + 徒歩約 8 分									
施設概要	敷地面積：1,392 m <sup>2</sup> 、延床面積：2,973 m <sup>2</sup> 、鉄筋コンクリート 4 階建									
主な施設	<ul style="list-style-type: none"> <li>・閲覧室：14 席</li> <li>・対面朗読室：14 m<sup>2</sup></li> <li>・集会室：107 m<sup>2</sup></li> <li>・音楽室：58 m<sup>2</sup></li> <li>・視聴覚室：110 m<sup>2</sup></li> <li>・閲覧席：94 席</li> <li>・駐車場：コミュニティ施設部と共用・9 台、無料</li> </ul>									
土地状況	近隣商業地域、防火地域									
施設の状況	<ul style="list-style-type: none"> <li>・蔵書数：147,751 冊（※令和 3 年（2021 年）4 月 1 日時点）</li> <li>・昭和 21 年（1946 年）設置、平成 24 年（2012 年）1 月移転開館</li> </ul> <table border="1" data-bbox="427 1055 1358 1151"> <thead> <tr> <th></th> <th>平成 29 年度</th> <th>平成 30 年度</th> <th>令和元年度</th> </tr> </thead> <tbody> <tr> <td>貸出数（点）※</td> <td>629,425</td> <td>615,645</td> <td>588,753</td> </tr> </tbody> </table> <p>※「統計江戸川」より、図書貸出状況（個人）と視聴覚貸出状況（個人）の合計数</p>			平成 29 年度	平成 30 年度	令和元年度	貸出数（点）※	629,425	615,645	588,753
	平成 29 年度	平成 30 年度	令和元年度							
貸出数（点）※	629,425	615,645	588,753							



施設種別	図書館									
施設名称	小松川図書館									
運営形態	指定管理者									
設置年	昭和 47 年（1972 年）									
所在地	平井 1-11-26									
アクセス	都営地下鉄「東大島駅」徒歩約 25 分 都営地下鉄「東大島駅」からバス約 10 分 + 徒歩約 5 分 JR「平井駅」徒歩約 15 分 JR「平井駅」からバス約 7 分 + 徒歩約 5 分 JR「亀戸駅」からバス約 11 分 + 徒歩約 5 分 JR「小岩駅」からバス約 23 分 + 徒歩約 5 分 東京地下鉄「葛西駅」からバス約 25 分 + 徒歩 5 分									
施設概要	敷地面積：837 m <sup>2</sup> 、延床面積：1,209 m <sup>2</sup> 、鉄筋コンクリート造 3 階建									
主な施設	・閲覧室：22 席 ・視聴覚室：111 m <sup>2</sup> ・閲覧席：44 席 ・駐車場：なし									
土地状況	第一種住居地域、準防火地域									
施設の状況	・蔵書数：96,357 冊（※令和 3 年（2021 年）4 月 1 日時点） ・昭和 32 年（1957 年）設置、昭和 47 年（1972 年）現有建物									
		<table border="1"> <thead> <tr> <th></th> <th>平成 29 年度</th> <th>平成 30 年度</th> <th>令和元年度</th> </tr> </thead> <tbody> <tr> <td>貸出数（点）※</td> <td>321,810</td> <td>318,143</td> <td>310,660</td> </tr> </tbody> </table>		平成 29 年度	平成 30 年度	令和元年度	貸出数（点）※	321,810	318,143	310,660
	平成 29 年度	平成 30 年度	令和元年度							
貸出数（点）※	321,810	318,143	310,660							
	※「統計江戸川」より、図書貸出状況（個人）と視聴覚貸出状況（個人）の合計数									

施設種別	図書館									
施設名称	葛西図書館									
運営形態	指定管理者									
設置年	昭和49年（1974年）									
所在地	江戸川6-24-1									
アクセス	都営地下鉄「船堀駅」徒歩約20分 都営地下鉄「船堀駅」からバス約5分 東京地下鉄「葛西駅」徒歩20分 東京地下鉄「葛西駅」からバス7分									
施設概要	敷地面積：2,191㎡、延床面積：1,551㎡、鉄筋コンクリート造3階建									
主な施設	<ul style="list-style-type: none"> <li>・閲覧席：74席</li> <li>・視聴覚室：122㎡</li> <li>・駐車場：8台、無料</li> </ul>									
土地状況	近隣商業地域、準防火地域									
施設の状況	・蔵書数：96,200冊（※令和3年（2021年）4月1日時点） <table border="1" data-bbox="426 931 1358 1037"> <thead> <tr> <th></th> <th>平成29年度</th> <th>平成30年度</th> <th>令和元年度</th> </tr> </thead> <tbody> <tr> <td>貸出数（点）※</td> <td>623,879</td> <td>589,193</td> <td>441,484</td> </tr> </tbody> </table>			平成29年度	平成30年度	令和元年度	貸出数（点）※	623,879	589,193	441,484
	平成29年度	平成30年度	令和元年度							
貸出数（点）※	623,879	589,193	441,484							
	※「統計江戸川」より、図書貸出状況（個人）と視聴覚貸出状況（個人）の合計数									

施設種別	図書館									
施設名称	西葛西図書館									
運営形態	指定管理者									
設置年	平成 5 年 (1993 年)									
所在地	西葛西 5-10-47									
アクセス	都営地下鉄「船堀駅」徒歩約 20 分 都営地下鉄「船堀駅」からバス約 12 分 + 徒歩約 5 分 東京地下鉄「西葛西駅」徒歩約 6 分									
施設概要	敷地面積：1,200 m <sup>2</sup> 、延床面積：2,397 m <sup>2</sup> 、鉄骨鉄筋コンクリート造地上 3 階地下 1 階建									
主な施設	<ul style="list-style-type: none"> <li>・閲覧室：20 席</li> <li>・視聴覚室：103.11 m<sup>2</sup></li> <li>・閲覧席：49 席</li> <li>・駐車場：なし</li> </ul>									
土地状況	準工業地域、準防火地域									
施設の状況	・蔵書数：131,962 冊（※令和 3 年（2021 年）4 月 1 日時点） <table border="1" data-bbox="424 976 1358 1081"> <thead> <tr> <th></th> <th>平成 29 年度</th> <th>平成 30 年度</th> <th>令和元年度</th> </tr> </thead> <tbody> <tr> <td>貸出数（点）※</td> <td>716,234</td> <td>748,166</td> <td>756,020</td> </tr> </tbody> </table>			平成 29 年度	平成 30 年度	令和元年度	貸出数（点）※	716,234	748,166	756,020
	平成 29 年度	平成 30 年度	令和元年度							
貸出数（点）※	716,234	748,166	756,020							
	※「統計江戸川」より、図書貸出状況（個人）と視聴覚貸出状況（個人）の合計数									

施設種別	図書館									
施設名称	東葛西図書館									
運営形態	指定管理者									
設置年	平成 17 年（2005 年）									
所在地	東葛西 8-22-1（東葛西コミュニティ会館内）									
アクセス	都営地下鉄「一之江駅」からバス約 17 分＋徒歩約 4 分 東京地下鉄「葛西駅」徒歩 20 分 東京地下鉄「葛西駅」からバス約 9 分＋徒歩約 4 分									
施設概要	延床面積：1,398 m <sup>2</sup> 、鉄骨鉄筋コンクリート造									
主な施設	<ul style="list-style-type: none"> <li>・閲覧席：62 席</li> <li>・駐車場：11 台、無料、東葛西コミュニティ会館兼用</li> </ul>									
土地状況	第二種中高層住居専用地域、準防火地域									
施設の状況	<ul style="list-style-type: none"> <li>・蔵書数：135,088 冊（※令和 3 年（2021 年）4 月 1 日時点）</li> </ul> <table border="1" data-bbox="427 831 1358 936"> <thead> <tr> <th></th> <th>平成 29 年度</th> <th>平成 30 年度</th> <th>令和元年度</th> </tr> </thead> <tbody> <tr> <td>貸出数（点）※</td> <td>565,078</td> <td>545,847</td> <td>519,248</td> </tr> </tbody> </table> <p>※「統計江戸川」より、図書貸出状況（個人）と視聴覚貸出状況（個人）の合計数</p>			平成 29 年度	平成 30 年度	令和元年度	貸出数（点）※	565,078	545,847	519,248
	平成 29 年度	平成 30 年度	令和元年度							
貸出数（点）※	565,078	545,847	519,248							



施設種別	図書館			
施設名称	篠崎図書館			
運営形態	指定管理者			
設置年	平成 20 年（2008 年）			
所在地	篠崎町 7-20-19（篠崎文化プラザ内）			
アクセス	都営地下鉄「篠崎駅」徒歩 2 分			
施設概要	延床面積：1,087 m <sup>2</sup> 、鉄骨鉄筋コンクリート造			
主な施設	<ul style="list-style-type: none"> <li>・閲覧室：12 席</li> <li>・閲覧席：53 席</li> <li>・駐車場：なし</li> </ul>			
土地状況	近隣商業地域、防火地域			
施設の状況	<ul style="list-style-type: none"> <li>・蔵書数：81,380 冊（※令和 3 年（2021 年）4 月 1 日時点）</li> <li>・昭和 42 年（1967 年）設置、平成 20 年（2008 年）7 月現施設開館</li> </ul>			
		平成 29 年度	平成 30 年度	令和元年度
	貸出数（点）※	307,548	302,465	289,568
※「統計江戸川」より、図書貸出状況（個人）と視聴覚貸出状況（個人）の合計数				

施設種別	図書館			
施設名称	東部図書館			
運営形態	指定管理者			
設置年	平成 22 年（2010 年）			
所在地	江戸川 2-26-1			
アクセス	都営地下鉄「瑞江駅」徒歩 20 分 都営地下鉄「瑞江駅」からバス約 5 分＋徒歩約 5 分			
施設概要	敷地面積：2,167 m <sup>2</sup> 、延床面積：2,001 m <sup>2</sup> 、造 鉄筋コンクリート造 2 階建			
主な施設	<ul style="list-style-type: none"> <li>・閲覧室：8 席</li> <li>・視聴覚室：99 m<sup>2</sup></li> <li>・閲覧席：93 席</li> <li>・駐車場：8 台、無料</li> </ul>			
土地状況	第一種中高層住居専用地域、準防火地域			
施設の状況	<ul style="list-style-type: none"> <li>・蔵書数：134,439 冊（※令和 3 年（2021 年）4 月 1 日時点）</li> </ul>			
		平成 29 年度	平成 30 年度	令和元年度
	貸出数（点）※	498,309	483,213	461,618
※「統計江戸川」より、図書貸出状況（個人）と視聴覚貸出状況（個人）の合計数				

施設種別	図書館			
施設名称	篠崎子ども図書館			
運営形態	指定管理者			
設置年	平成 22 年 (2010 年)			
所在地	篠崎町 3-12-10 (子ども未来館内)			
アクセス	都営地下鉄「篠崎駅」徒歩 15 分 JR「小岩駅」からバス約 28 分 JR「新小岩駅」からバス 32 分			
施設概要	延床面積：412 m <sup>2</sup> 、鉄筋コンクリート造			
主な施設	<ul style="list-style-type: none"> <li>・閲覧席：31 席</li> <li>・駐車場：5 台、無料、子ども未来館駐車場</li> </ul>			
土地状況	第一種住居地域、準防火地域			
施設の状況	・蔵書数：55,683 冊 (※令和 3 年 (2021 年) 4 月 1 日時点)			
		平成 29 年度	平成 30 年度	令和元年度
	貸出数 (点) ※	172,931	178,833	156,127
※「統計江戸川」より、図書貸出状況 (個人) と視聴覚貸出状況 (個人) の合計数				

施設種別	図書館			
施設名称	清新町コミュニティ図書館			
運営形態	指定管理者			
設置年	昭和 58 年 (1983 年)			
所在地	清新町 1-2-2(清新町コミュニティ会館内)			
アクセス	東京地下鉄「西葛西駅」徒歩約 20 分 東京地下鉄「西葛西駅」からバス約 7 分+徒歩約 1 分			
施設概要	延床面積：435 m <sup>2</sup> 、鉄骨鉄筋コンクリート造			
主な施設	<ul style="list-style-type: none"> <li>・閲覧席：30 席</li> <li>・駐車場：19 台、無料、清新町コミュニティ会館兼用</li> </ul>			
土地状況	第一種中高層住居専用地域、準防火地域			
施設の状況	・蔵書数：50,275 冊 (※令和 3 年 (2021 年) 4 月 1 日時点)			
		平成 29 年度	平成 30 年度	令和元年度
	貸出数 (点) ※	254,655	244,366	238,480
※「統計江戸川」より、図書貸出状況 (個人) と視聴覚貸出状況 (個人) の合計数				

施設種別	図書館			
施設名称	鹿骨コミュニティ図書館			
運営形態	指定管理者			
設置年	平成 5 年（1993 年）			
所在地	鹿骨 1-54-2(鹿骨区民館内)			
アクセス	JR「小岩駅」からバス約 16 分 JR「新小岩駅」からバス約 20 分			
施設概要	延床面積：407 m <sup>2</sup> 、鉄骨鉄筋コンクリート造			
主な施設	<ul style="list-style-type: none"> <li>・閲覧席：16 席</li> <li>・駐車場：42 台、無料、鹿骨区民館駐車場</li> </ul>			
土地状況	第一種中高層住居専用地域、準防火地域			
施設の状況	<ul style="list-style-type: none"> <li>・蔵書数：31,195 冊（※令和 3 年（2021 年）4 月 1 日時点）</li> <li>・昭和 53 年（1978 年）設置</li> <li>・昭和 61 年（1986 年）増築移転、平成 5 年（1993 年）4 月移転</li> </ul>			
		平成 29 年度	平成 30 年度	令和元年度
	貸出数（点）※	136,571	134,822	125,632
※「統計江戸川」より、図書貸出状況（個人）と視聴覚貸出状況（個人）の合計数				

## 2. 現状の把握

### 2.1 図書館の利用実態

#### (1) 利用者数

図書館ごとの年間利用者数を図に示す。

最多は、中央図書館約 32 万人であり、西葛西図書館、小岩図書館が 20 万人台となっている。児童利用人数は西葛西図書館が最も多く、約 5 万 2 千人の児童が利用している。

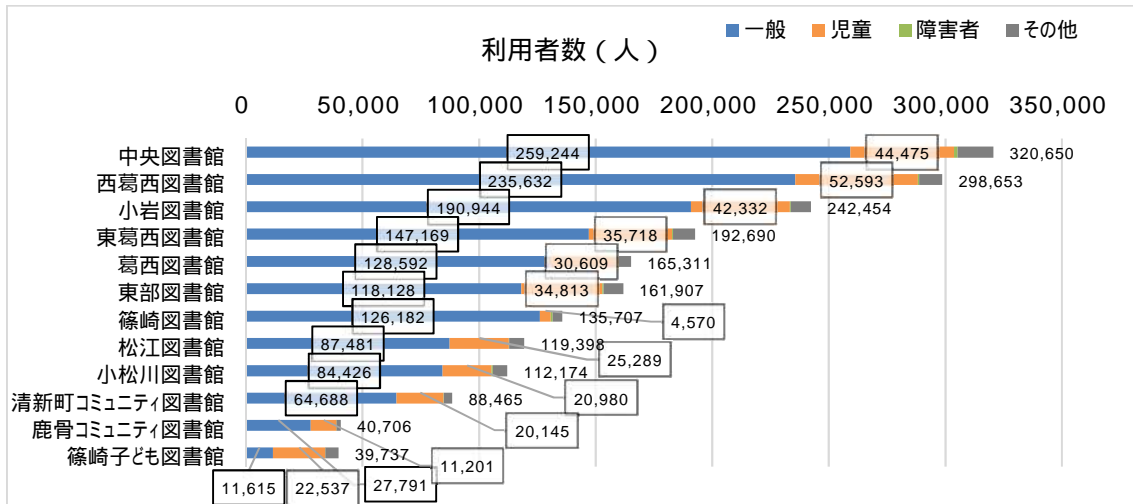


図 図書館の年間利用者数

(出典：「資料・利用状況(令和元年度統計)」より作成)

利用者層の内訳を比率で見たときに特徴的なのは、一般の比率が特に高い篠崎図書館と、児童の比率が特に高い篠崎子ども図書館である。

篠崎図書館は「大人のための図書館」を掲げ児童図書を扱っておらず、篠崎子ども図書館は児童向けとしているためと考えられる。

鹿骨コミュニティ図書館も児童利用の割合がやや多いが、これは開館時間が9時～17時と短く、一般の多い夜間の利用ができないことによるものと考えられる。

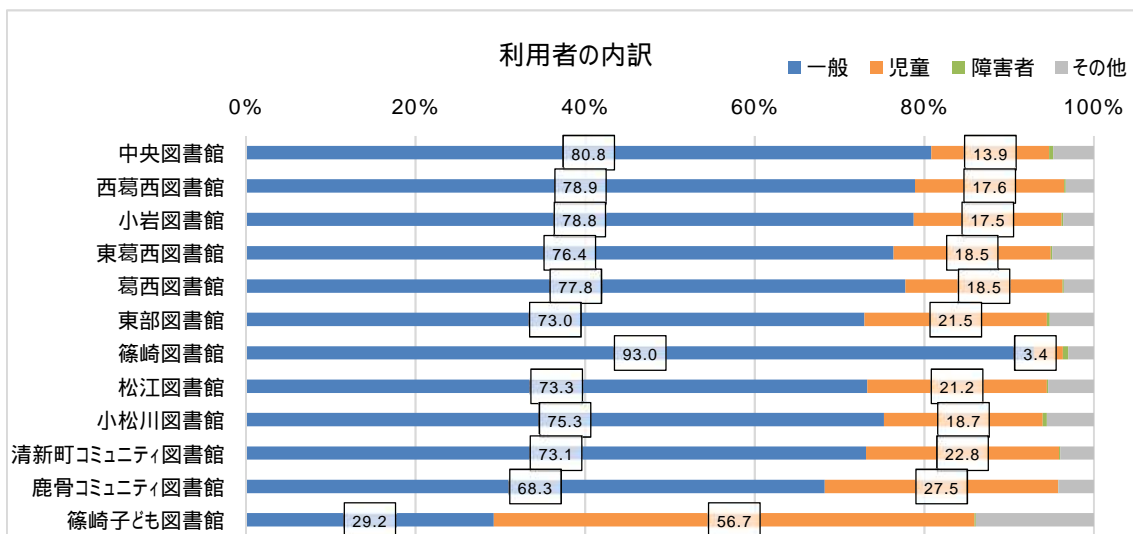


図 図書館ごとの利用者の内訳

(出典：「資料・利用状況(令和元年度統計)」より作成)



### (3) 貸出数について

中央図書館は、延床面積、貸出数、利用者数、蔵書数いずれも最多である。

面積 2000～3000 m<sup>2</sup>規模の図書館（東部、小岩、西葛西）で比べると、西葛西図書館は、面積当たり貸出数・利用者数、蔵書数当たりの貸出数が高く、施設効率が良いことがわかる。

面積 1000～2000 m<sup>2</sup>規模の4館では、葛西図書館、東葛西図書館の施設効率が良い結果を示している。

面積 1000 m<sup>2</sup>以下の4館では、鹿骨コミュニティ図書館と篠崎子ども図書館の面積当たり貸出数等が低くなっており、開館時間が9時～17時と短いことが影響していると推察される。

西葛西図書館は、蔵書数当たりの貸出数が特に児童図書において高いことがわかる。児童図書の蔵書割合は他と同程度であるが、児童利用数は最多であることが影響していると考えられる。

なお、各施設の蔵書数は令和元年度（2019年度）時点のものであり、現在の蔵書数と必ずしも一致するものではない。

図書館	延床面積 (m <sup>2</sup> )	貸出数計	利用者数計	蔵書数計	貸出数/面積	利用者数/面積	貸出数/蔵書数
中央図書館	7,500	813,022	320,650	499,979	108	43	1.6
小岩図書館	2,933	634,545	242,454	156,324	216	83	4.1
西葛西図書館	2,341	767,172	298,653	139,324	328	128	5.5
東部図書館	2,000	472,038	161,907	141,865	236	81	3.3
葛西図書館	1,550	452,253	165,311	102,812	292	107	4.4
東葛西図書館	1,398	555,689	192,690	145,839	397	138	3.8
小松川図書館	1,209	331,531	112,174	103,700	274	93	3.2
篠崎図書館	1,087	289,985	135,707	92,091	267	125	3.1
松江図書館	704	344,725	119,398	107,512	489	169	3.2
鹿骨コミュニティ図書館	435	125,826	40,706	32,532	289	94	3.9
篠崎子ども図書館	412	165,160	39,737	58,002	401	96	2.8
清新町コミュニティ図書館	407	238,639	88,465	50,577	586	217	4.7

図書館	蔵書数計	蔵書数に占める割合 (%)			貸出数/蔵書数		
		一般図書	児童図書	AV計	一般図書	児童図書	AV(計)
中央図書館	499,979	79.80	16.40	3.80	1.07	3.40	3.66
小岩図書館	156,324	66.37	28.08	5.55	2.83	5.65	5.24
西葛西図書館	139,324	61.46	32.60	5.95	4.21	7.92	5.64
東部図書館	141,865	63.66	30.61	5.74	2.16	4.90	3.90
葛西図書館	102,812	89.78	0.00	10.22	3.35	5.74	3.86
東葛西図書館	145,839	67.62	26.93	5.44	2.64	5.54	4.12
小松川図書館	103,700	62.54	30.77	6.69	2.23	4.58	3.30
篠崎図書館	92,091	63.37	30.10	6.53	2.71	0	3.01
松江図書館	107,512	62.31	33.73	3.96	2.28	4.34	4.89
鹿骨コミュニティ図書館	32,532	63.34	36.66	0.00	2.81	4.62	0
篠崎子ども図書館	58,002	2.08	92.89	5.03	5.86	2.75	1.95
清新町コミュニティ図書館	50,577	53.00	47.00	0.00	3.41	6.29	0

(出典:「資料・利用状況(令和元年度統計)」より作成)

#### (4) 障害者の利用

障害者向けサービスとは、視覚に障害のある方向けの郵送サービスや、身体が不自由な方向けの宅配サービスなどを示している。

中央図書館は、障害者の利用人数とサービスの利用が最も多い。バリアフリー設備に加え、視覚障害者向けサービスを実施しているためと考えられる。

障害者の利用割合が高く、サービス利用も多い篠崎図書館や東部図書館は、前者は公共交通のアクセス性や施設のバリアフリー対応が良いこと、後者は身体障害者向けの駐車場があることなども影響していることが考えられる。

アクセスや設備のバリアフリー対応が不十分な館もあることから、今後、障害者の方でも誰でも使いやすい図書館づくりにむけた対応が求められる。

	障害者 利用(人)	障害者 利用割合(%)	障害者向けサ ービス	
中央図書館	1,527	0.48	18,699	
小岩図書館	458	0.19	1,533	
西葛西図書館	517	0.17	1,792	
東部図書館	542	0.33	1,745	
葛西図書館	241	0.15	751	
東葛西図書館	328	0.17	1,249	
小松川図書館	552	0.49	1,776	[降順]
篠崎図書館	858	0.63	2,051	1
松江図書館	206	0.17	974	2
鹿骨コミュニティ図書館	19	0.05	55	3
篠崎子ども図書館	60	0.15	0	4
清新町コミュニティ図書館	146	0.17	328	5

	エレベーター	多目的トイレ	駐車場	点字プリンタ	点字等作業室	録音室
中央図書館	○	○	20台(有料) (障害者無料利用可)	○	○	○
小岩図書館	○	○	9台(身障者用1台)		○兼用	
西葛西図書館	○	○	×	○		
東部図書館	○	○	8台(身障者用1台)			
葛西図書館	×	○	8台(身障者用1台)			
東葛西図書館	○	○	共用11台	○	○	○
小松川図書館	×	×	×			
篠崎図書館	○	○	×			
松江図書館	(1階)		共用3台			
鹿骨コミュニティ図書館			共用42台			
篠崎子ども図書館			共用5台			
清新町コミュニティ図書館			共用19台			

(出典:「資料・利用状況(令和元年度統計)」より作成)

## 2.2 図書館以外の文化施設の利用実態

### 2.2.1 利用内容

平成30年度（2018年度）から令和元年度（2019年度）の施設予約システム「えどねっと」データより、図書館以外の文化施設の利用実態を把握した。

#### (1) 利用内容の分類

図書館以外の文化施設の利用実態を整理するに際し、利用内容が多様で、同一施設であっても全く異なる利用をされているなど、実態の把握が困難と考え、利用内容を分類して利用状況を整理することとした。

文化施設利用内容の分類

分類	利用内容の内訳
会議	式典・講演会、研修会・セミナー、学会会議、会議、会議（飲食あり）、懇親会、講習会、長寿の集い、宴会
行事	行事準備、行事、行事片付け、まつり
発表会	発表会、リハーサル、大会、控室
ダンス・演劇	バレエ、ダンス、社交ダンス、演劇等、舞踊
音楽	器楽（音量大）、ピアノ、合唱、バンド演奏、器楽（音量小）、太鼓、詩吟・民謡、カラオケ、音楽会
学習	教育、学習、リトミック、保育、子ども開放
運動	リズム運動、古武道、健康体操、ヨガ、軽ダンス、空手、太極拳、卓球、エクササイズ、新体操、剣道、ソフトバレー、少林寺拳法
文化活動	茶道、服飾、語学、文芸、手芸、絵画、朗読、書道、映像、映画、囲碁・将棋、陶芸、華道、工芸、健康麻雀、料理
展示	展示、文化展示、産業展示
その他	娯楽、健康診断

#### (2) 専用ホール

専用ホールについて利用実態を整理した。専用ホールの概要は以下のとおりである。

専用ホールに該当する施設のアクセスと席数

施設名称	アクセス	席数
総合文化センター	JR 新小岩駅南口から徒歩 15 分	1,497 席(大ホール) 500 席(小ホール)
タワーホール船堀	船堀駅下車、徒歩約 1 分	750 席
東部フレンドホール	瑞江駅北口徒歩 2 分	348 席
小岩アーバンプラザ	JR 総武線「小岩駅」徒歩 15 分 京成電鉄「江戸川駅」徒歩 10 分	386 席
小松川区民館	平井駅南口より徒歩 10 分	300 席
葛西区民館	葛西駅より徒歩 5 分	501 席
鹿骨区民館	JR 総武線小岩駅から京成バス 小 76・葛西駅・瑞江駅・江戸川スポーツランド・江戸川清掃工場行き「鹿骨区民館」下車 JR 総武線新小岩駅から京成バス 新小 71・瑞江駅・江戸川スポーツランド行き「鹿骨」下車	282 席

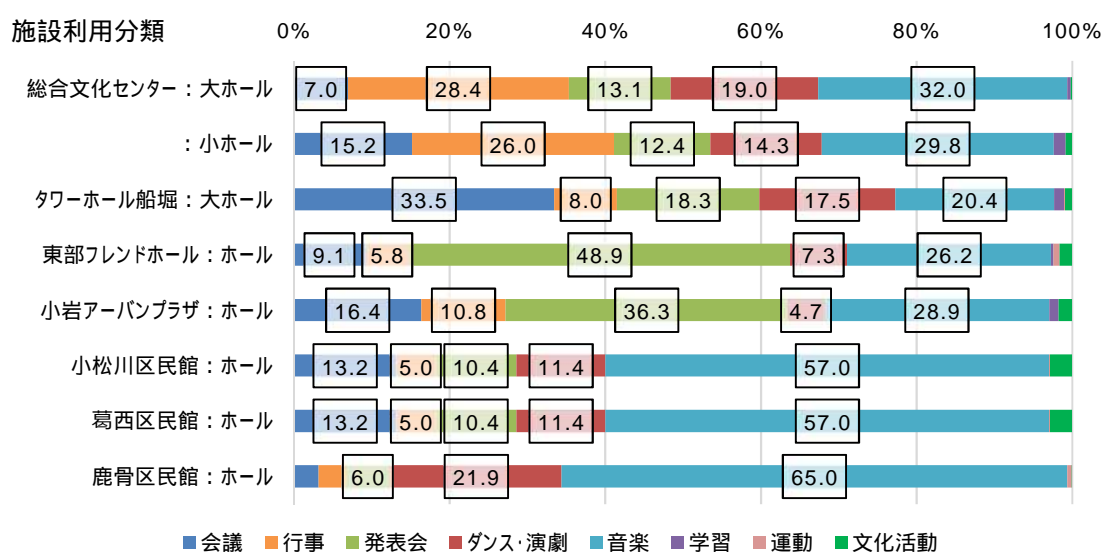


総合文化センターは、大ホール、小ホールともに「音楽」「行事」の利用が上位を占め、具体的には器楽（音量大）やピアノが多い。主に大規模なイベントや音楽活動で利用されていると考えられる。小ホールは、大ホールよりも「会議」に利用されている。

タワーホール船堀は、「会議」の利用が多い。総合文化センターに次ぐ席数を備えることに加え、アクセス性が優れているためと考えられる。

東部フレンドホール、小岩アーバンプラザは主に「発表会」で利用されている。席数が比較的小さいことから、小規模から中規模の発表会で利用されていると考えられる。

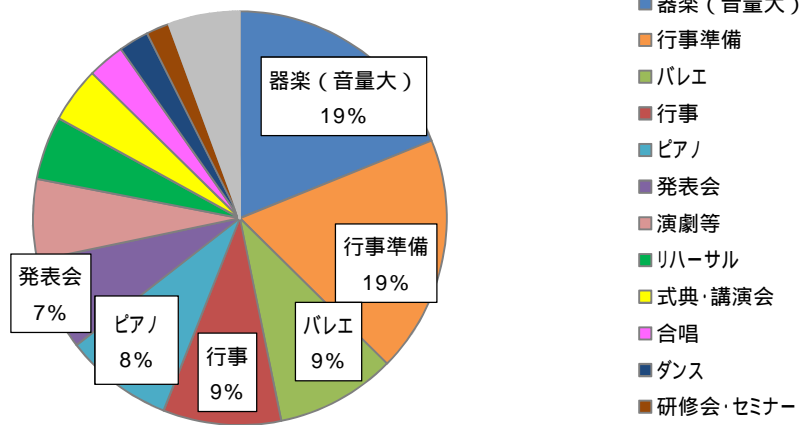
小松川区民館、葛西区民館、鹿骨区民館は、主に「音楽」や「ダンス・演劇」で利用されており、具体的には合唱、太鼓、舞踊が多い。小規模の発表会、教室、趣味のサークル活動等で利用されていると考えられる。



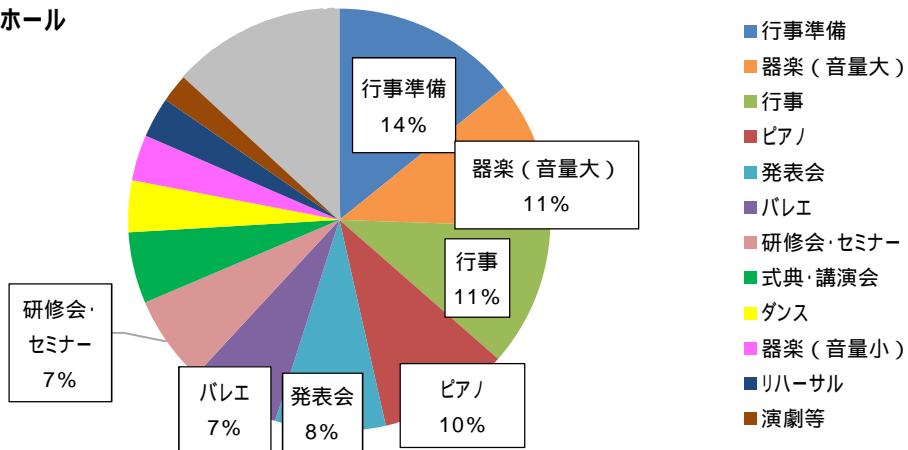
以下に、各施設の利用内容の詳細について図示する。

### 1) 総合文化センター

#### 大ホール

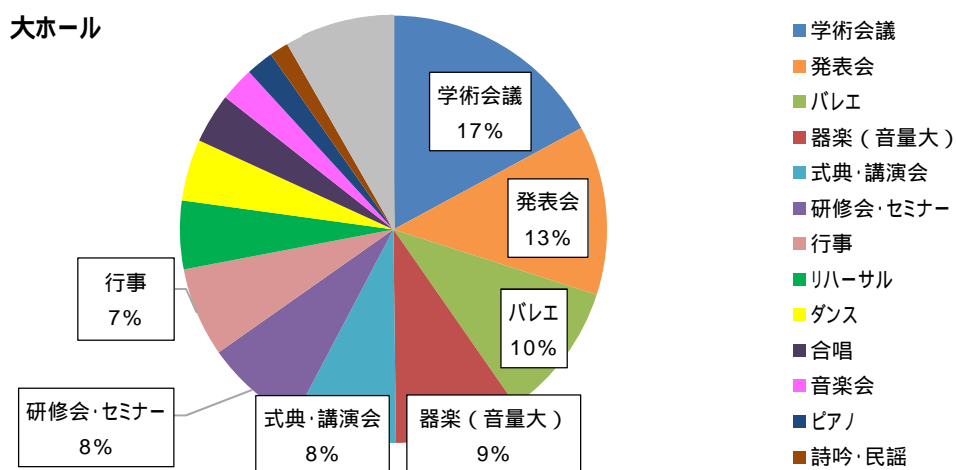


#### 小ホール



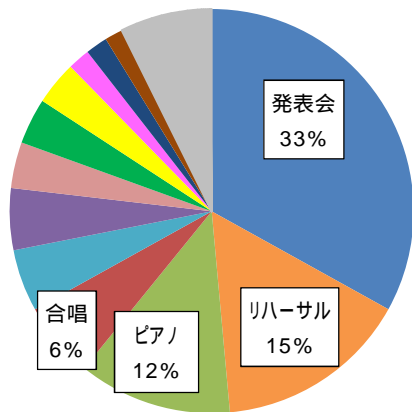
### 2) タワーホール船堀

#### 大ホール



### 3) 東部フレンドホール

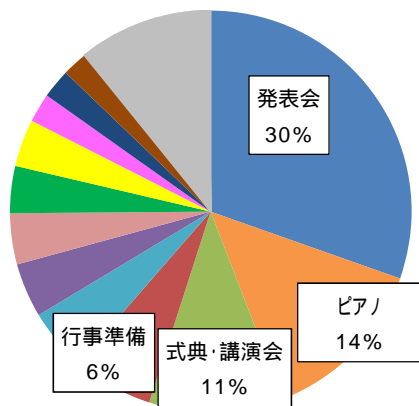
ホール



- 発表会
- リハーサル
- ピアノ
- 合唱
- 式典・講演会
- 器楽（音量大）
- 行事準備
- 演劇等
- 研修会・セミナー
- バレエ
- 行事
- 映像

### 4) 小岩アーバンプラザ

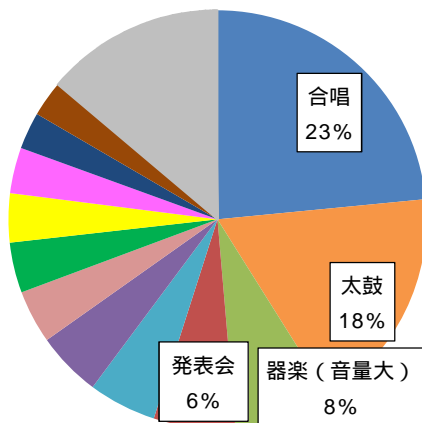
ホール



- 発表会
- ピアノ
- 式典・講演会
- 行事準備
- リハーサル
- 器楽（音量大）
- 研修会・セミナー
- カラオケ
- 行事
- バレエ
- バンド演奏
- 合唱

### 5) 小松川区民館

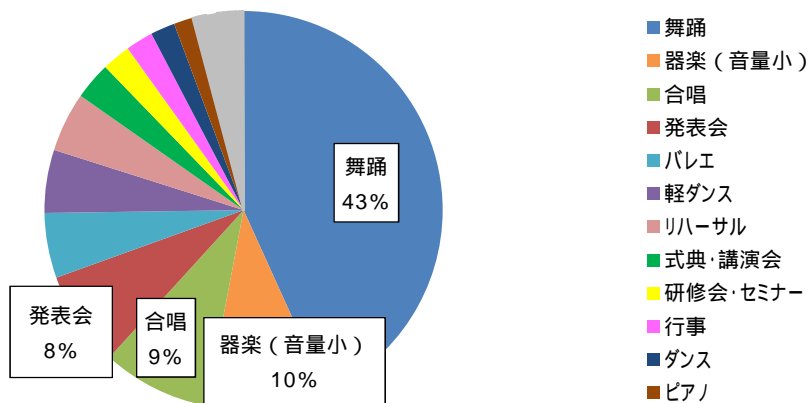
ホール



- 合唱
- 太鼓
- 器楽（音量大）
- 発表会
- 式典・講演会
- 演劇等
- 会議
- ピアノ
- バレエ
- 器楽（音量小）
- 映像
- リハーサル

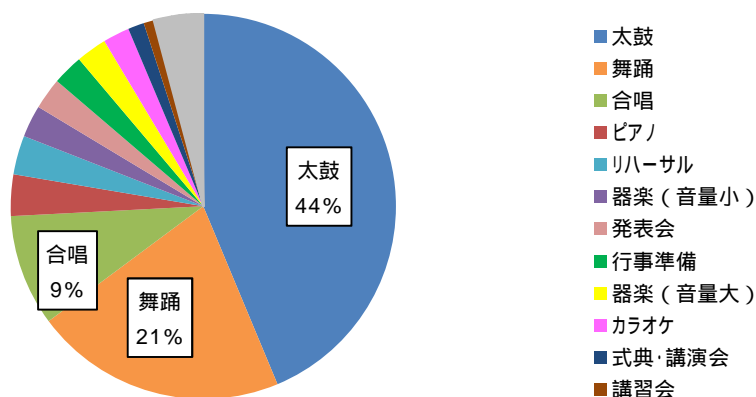
## 6) 葛西区民館

ホール



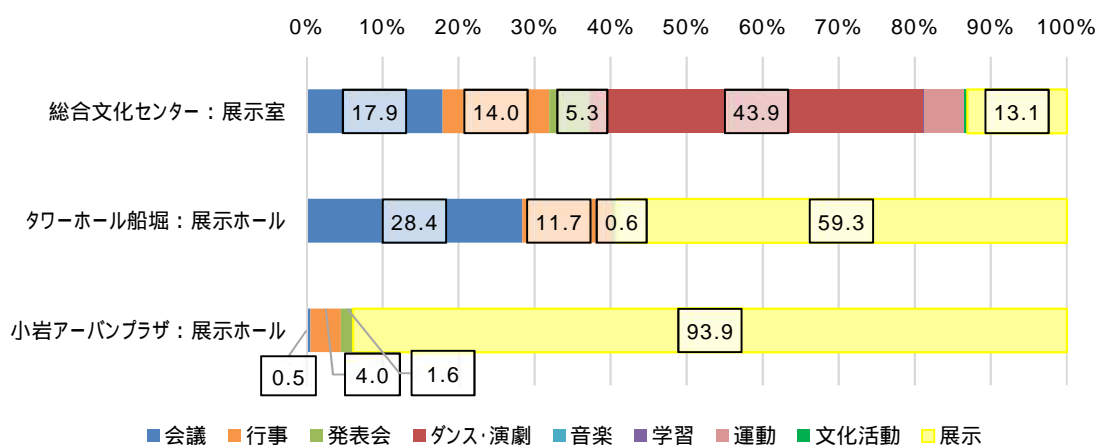
## 7) 鹿骨区民館

ホール



### (3) 展示ホール・展示室・展示ギャラリー

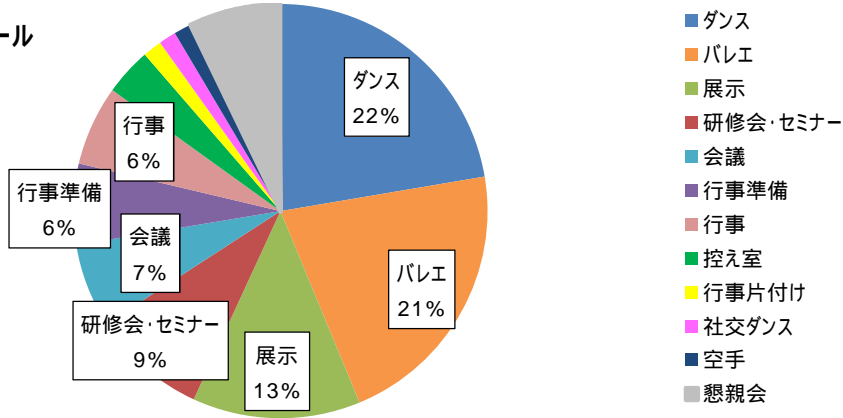
総合文化センターは、「ダンス・演劇」「会議」など「展示」以外の利用の方が多い。  
 タワーホール船堀、小岩アーバンプラザは主に「展示」の利用である。



以下に、各施設の利用内容の詳細について図示する。

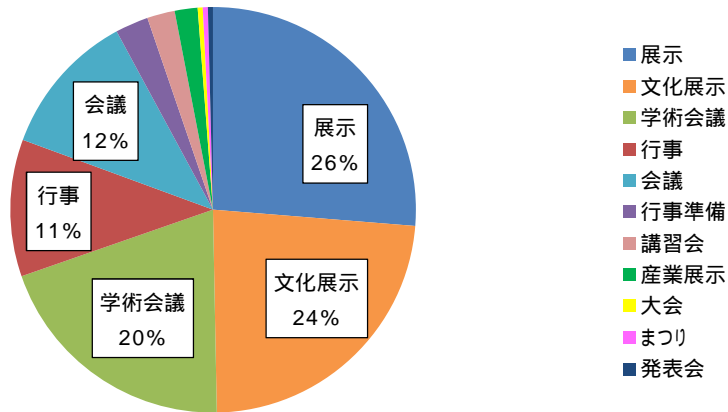
### 1) 総合文化センター

展示ホール



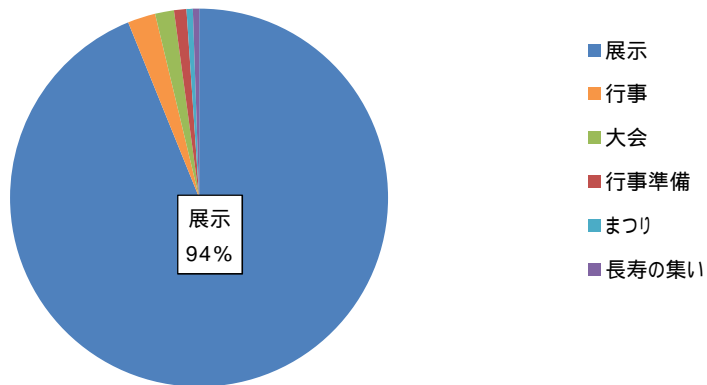
### 2) タワーホール船堀

展示ホール



### 3) 小岩アーバンプラザ

展示ギャラリー

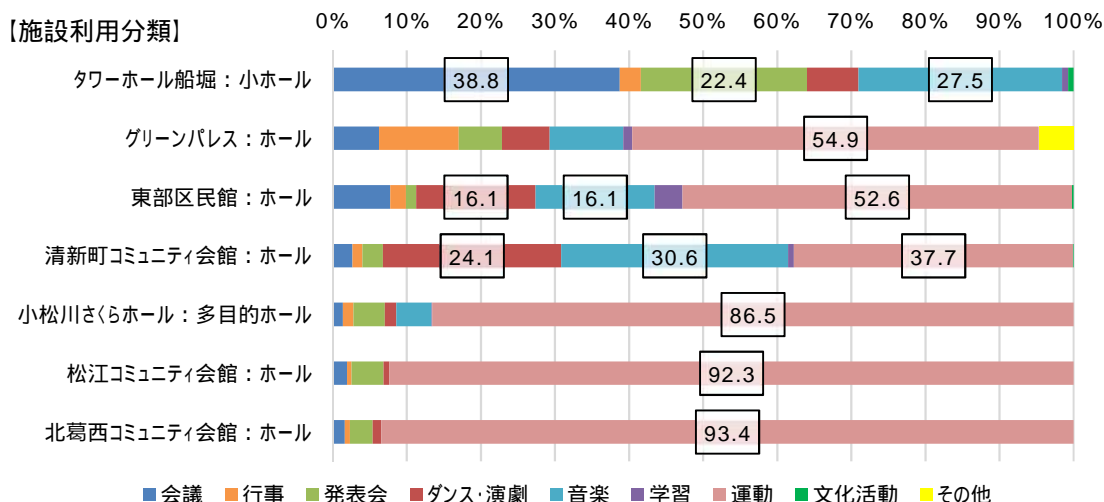


#### (4) ホール

タワーホール船堀のみ、「運動」が少なく「会議」「音楽」「発表会」で利用されている。

グリーンパレス、東部区民館、清新町コミュニティ会館は、「運動」で最も利用され、「行事」「ダンス・演劇」「音楽」でも比較的多く利用されている。グリーンパレスは空手や社交ダンス、東部区民館は社交ダンス、清新町コミュニティ会館はダンスが多い。

小松川さくらホール、松江コミュニティ会館、北葛西コミュニティ会館は「運動」の利用が大半である。小松川さくらホール、北葛西コミュニティ会館はバドミントン、松江コミュニティ会館は卓球が多い。

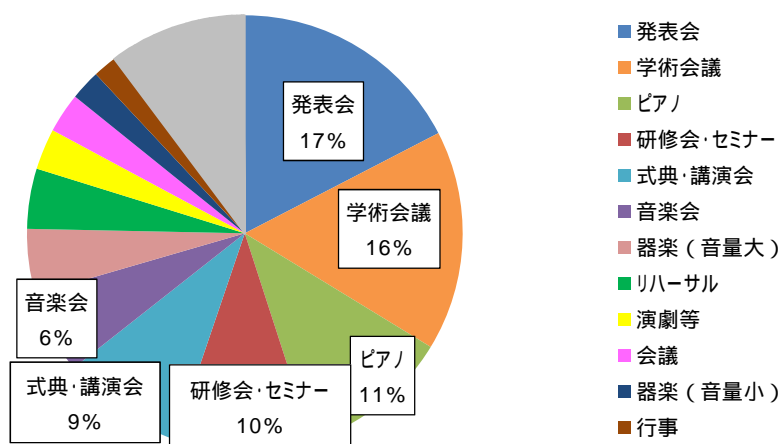


以下に、各施設の利用内容の詳細について図示する。

#### 施設利用の詳細

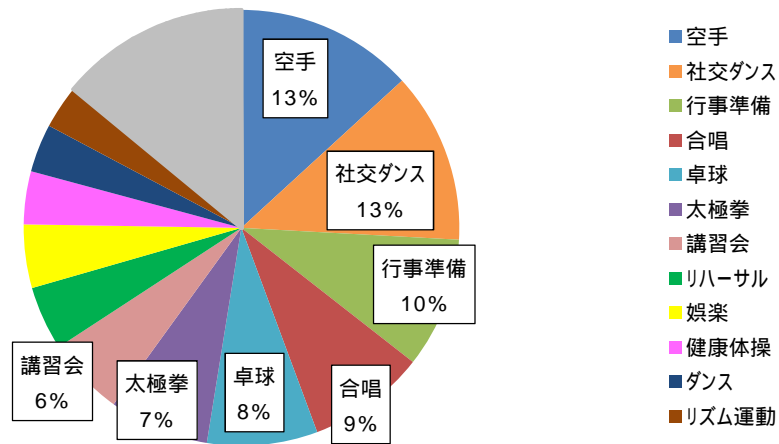
##### 1) タワーホール船堀

###### 小ホール



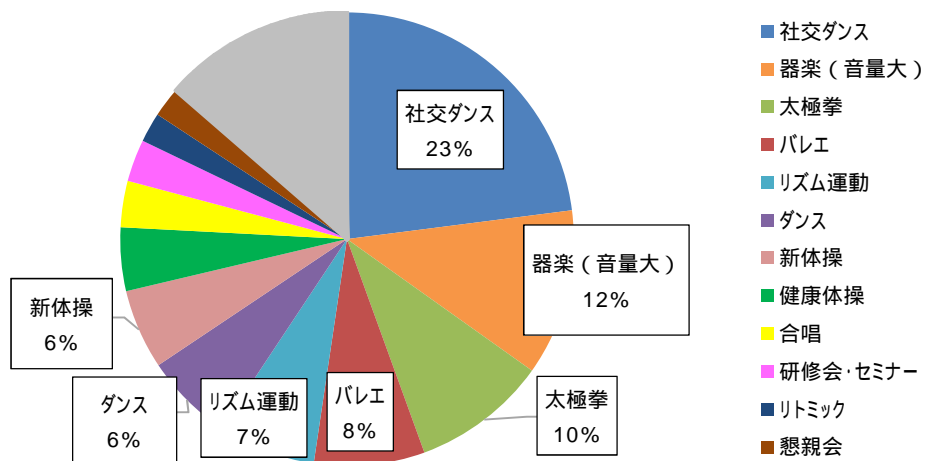
## 2) グリーンパレス

ホール



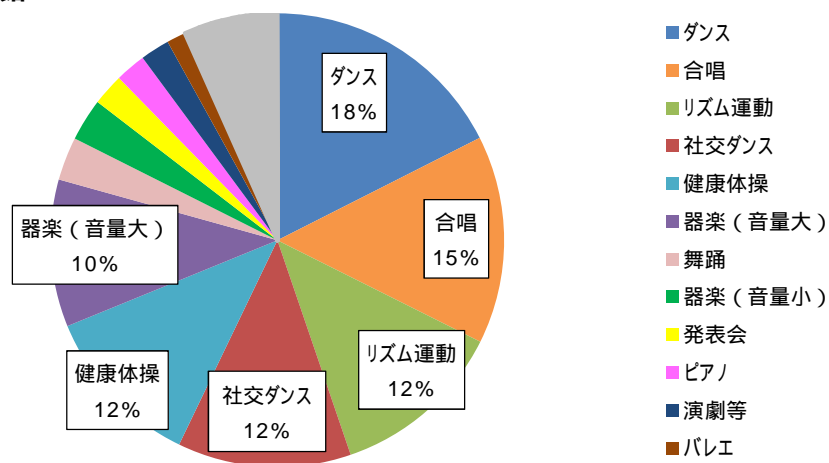
## 3) 東部区民館

ホール



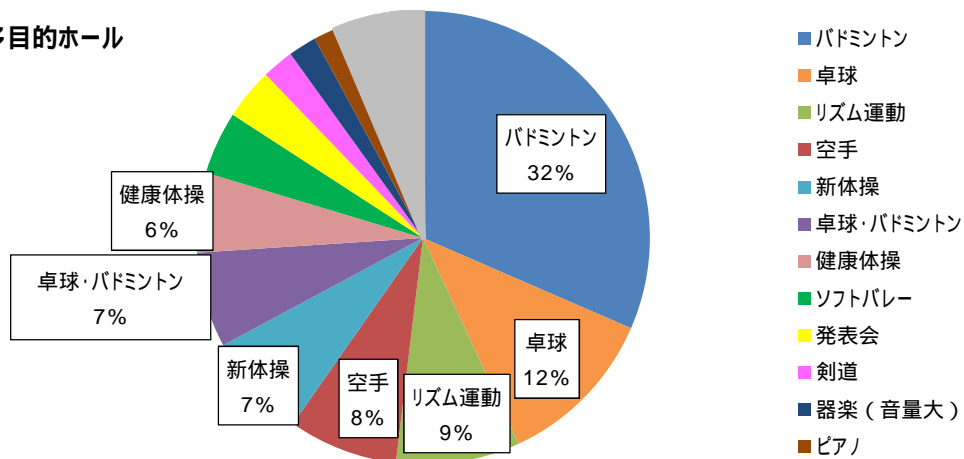
## 4) 清新町コミュニティ会館

ホール



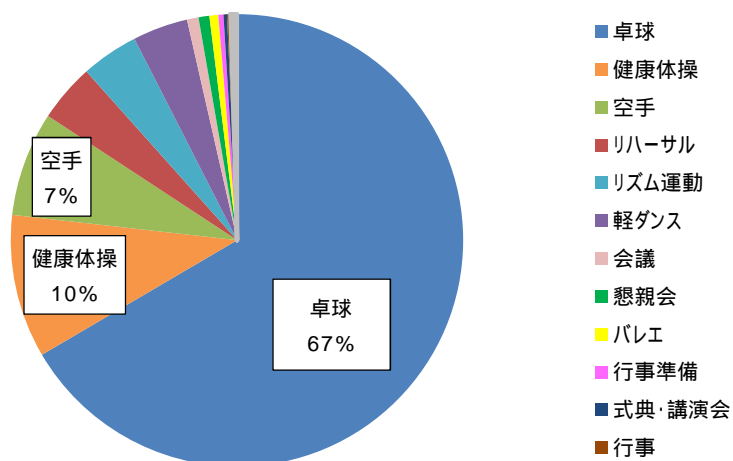
### 5) 小松川さくらホール

多目的ホール



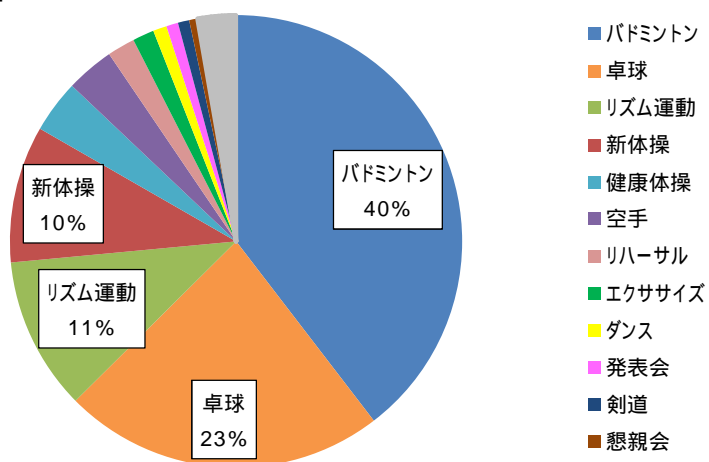
### 6) 松江コミュニティ会館

ホール



### 7) 北葛西コミュニティ会館

ホール





## (5) 会議室・研修室・集会室

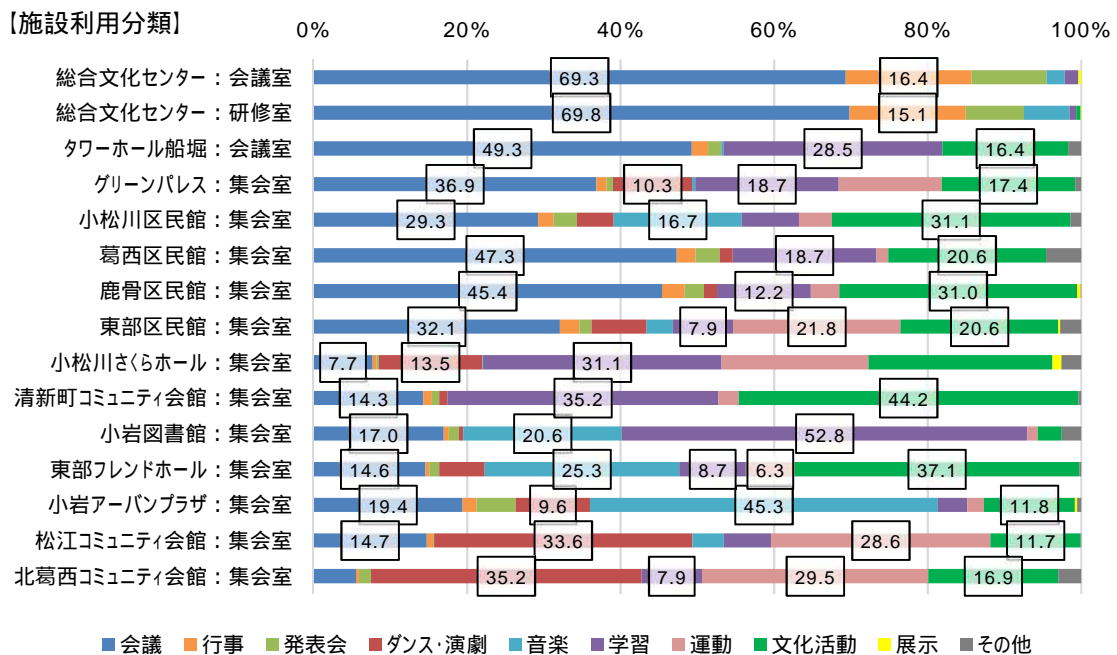
総合文化センター、タワーホール船堀、グリーンパレス、小松川区民館、葛西区民館、鹿骨区民館、東部区民館は、主に「会議」で利用されている。

小松川さくらホール、清新町コミュニティ会館、小岩図書館の集会室は、主に「学習」で利用されている。

東部フレンドホールの集会室は、書道など「文化活動」で最も利用されている。

小岩アーバンプラザの集会室は、合唱など「音楽」の利用が最も多い。

松江コミュニティ会館、北葛西コミュニティ会館は、「ダンス・演劇」で最も利用され、空手など「運動」での利用も多い。



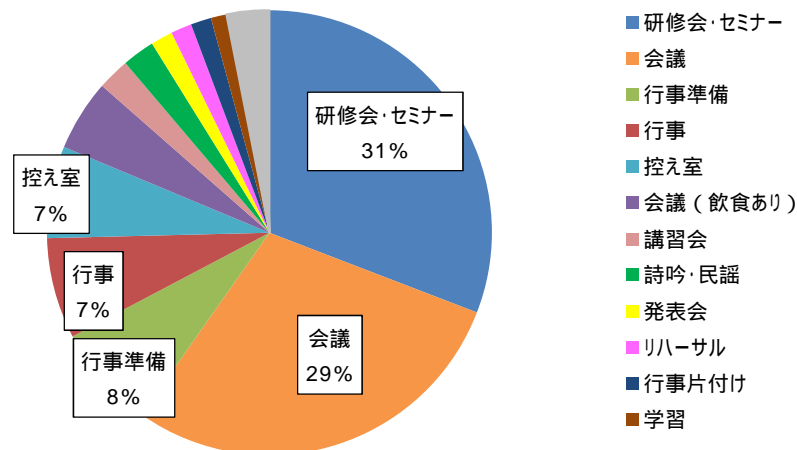
総合文化センター：会議室（96席）/研修室（204席）、タワーホール船堀：研修室（84名）

以下に、各施設の利用内容の詳細について図示する。

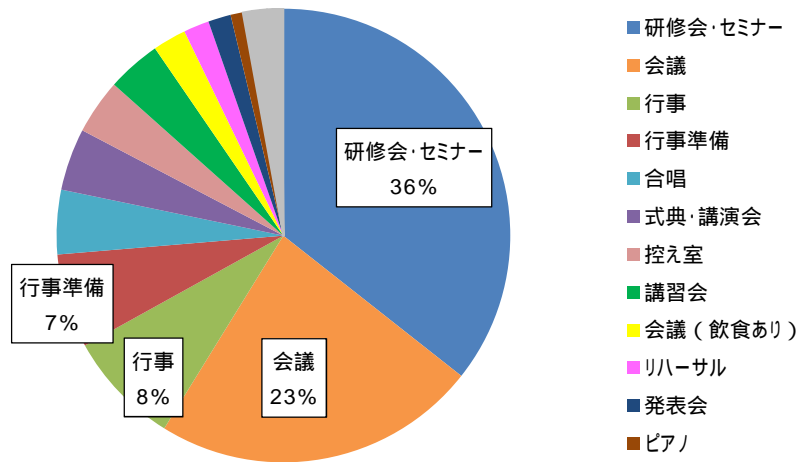
### 施設利用の詳細

#### 1) 総合文化センター

##### 会議室

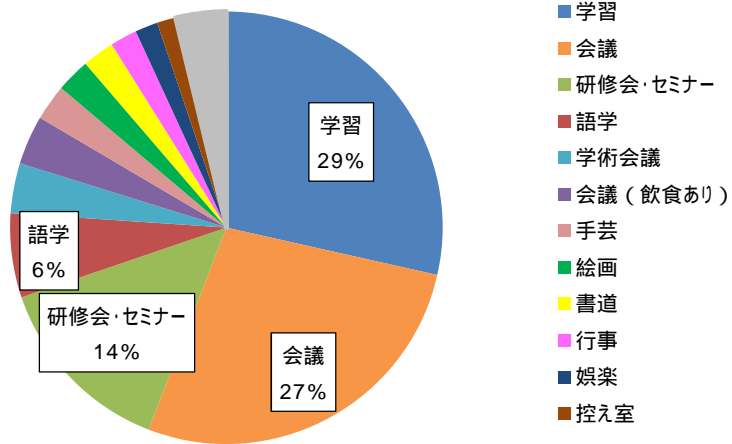


### 研修室



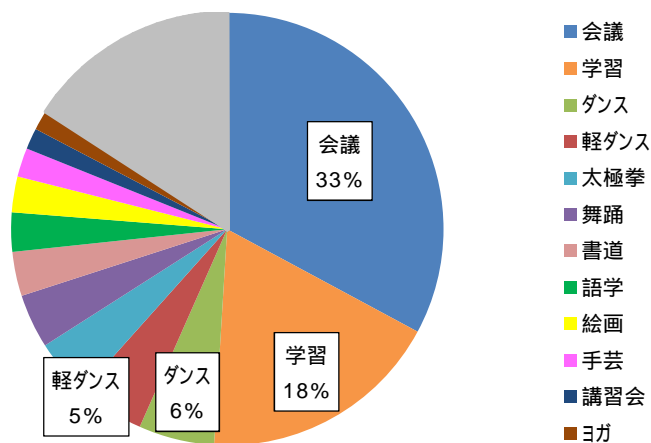
### 2) タワーホール船堀

#### 会議室



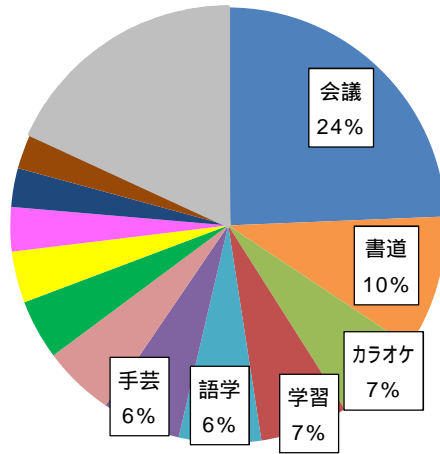
### 3) グリーンパレス

#### 集会室



#### 4) 小松川区民館

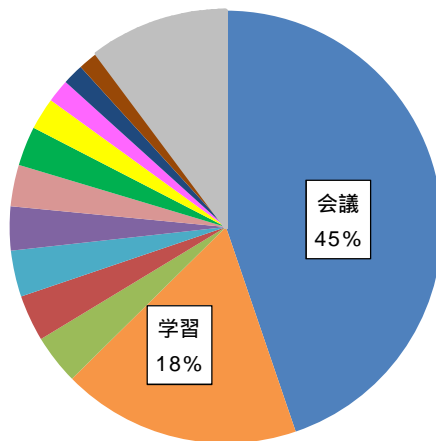
##### 集会室



- 会議
- 書道
- カラオケ
- 学習
- 語学
- 手芸
- 器楽（音量小）
- 詩吟・民謡
- 華道
- 絵画
- 控入室
- 演劇等

#### 5) 葛西区民館

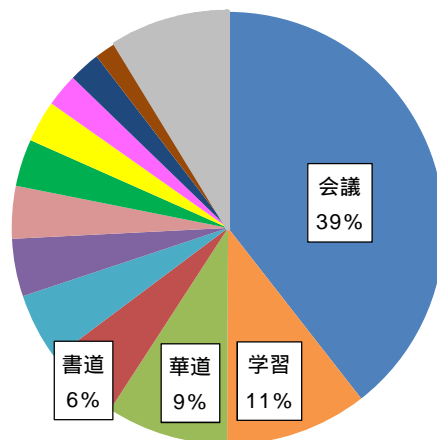
##### 集会室



- 会議
- 学習
- 絵画
- 書道
- 手芸
- 娯楽
- 控入室
- 囲碁・将棋
- 語学
- 研修会・セミナー
- 行事
- 朗読

#### 6) 鹿骨区民館

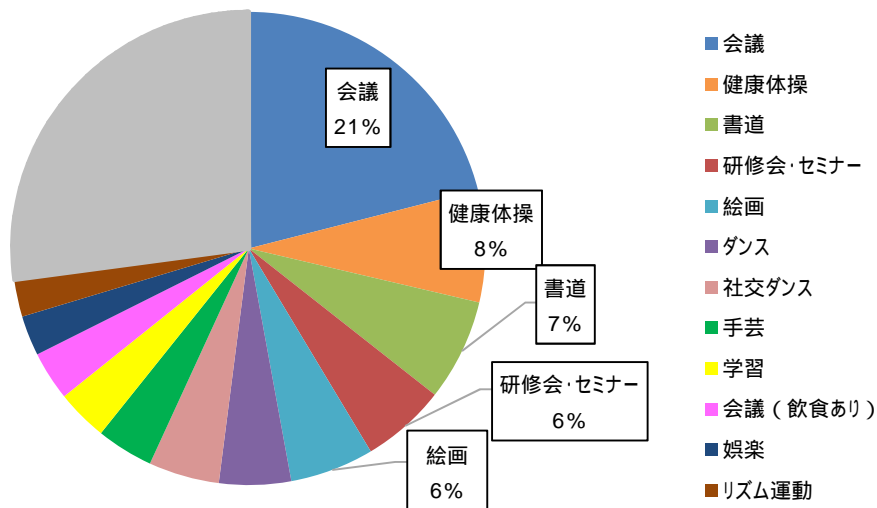
##### 集会室



- 会議
- 学習
- 華道
- 書道
- 研修会・セミナー
- 手芸
- 工芸
- 絵画
- 健康体操
- 控入室
- 陶芸
- 舞踊

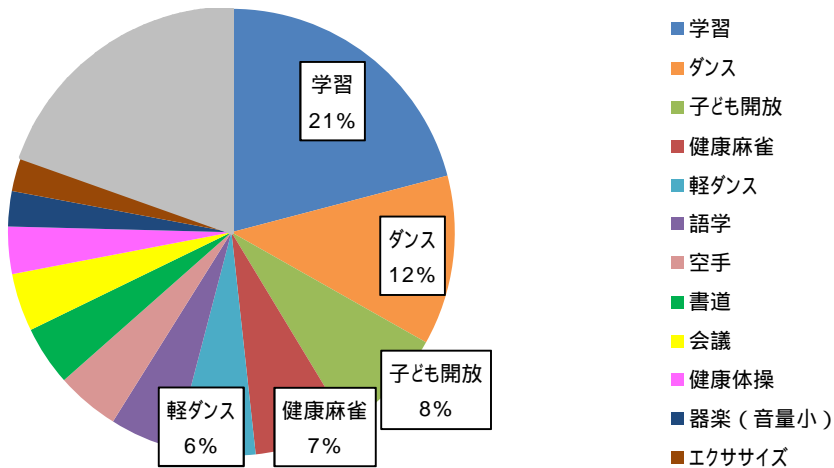
### 7) 東部区民館

#### 集会室



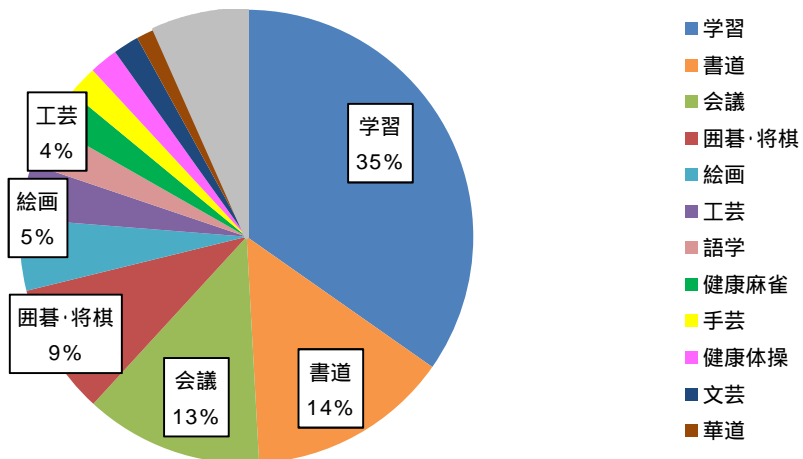
### 8) 小松川さくらホール

#### 集会室



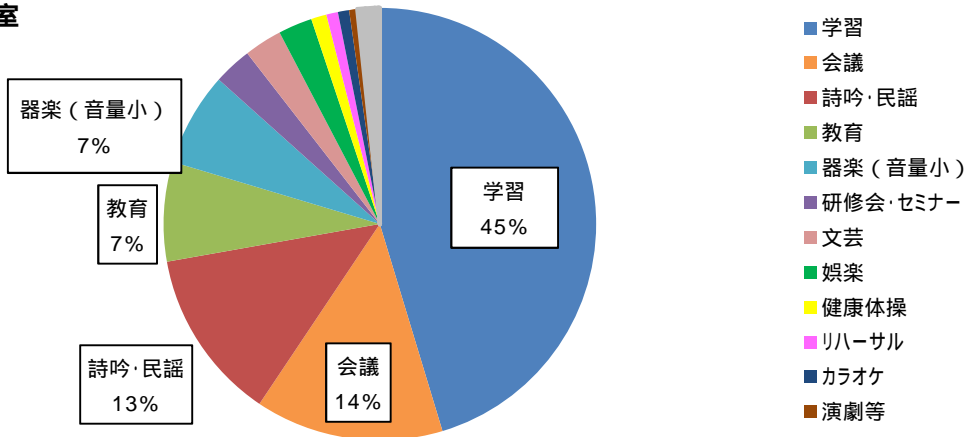
### 9) 清新町コミュニティ会館

#### 集会室



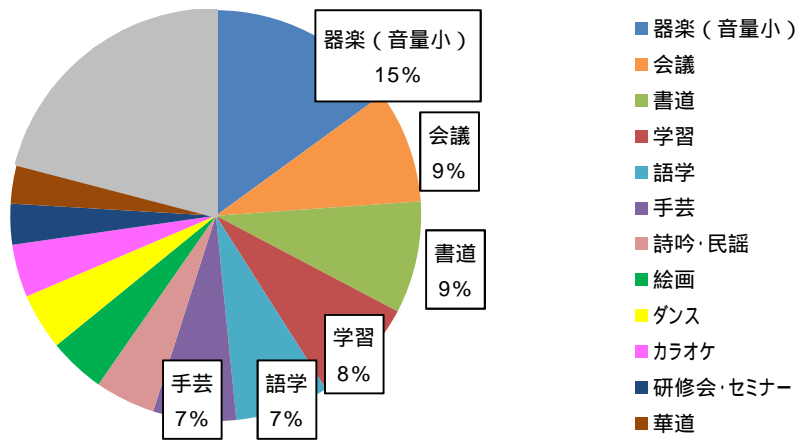
### 10) 小岩図書館

集会室



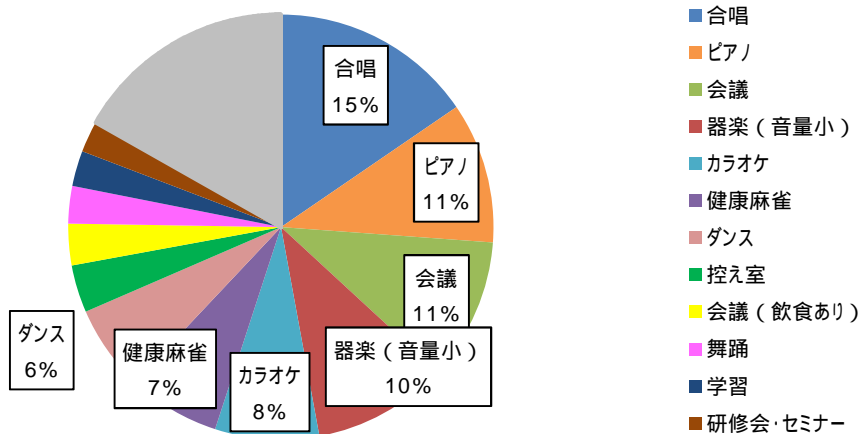
### 11) 東部フレンドホール

集会室



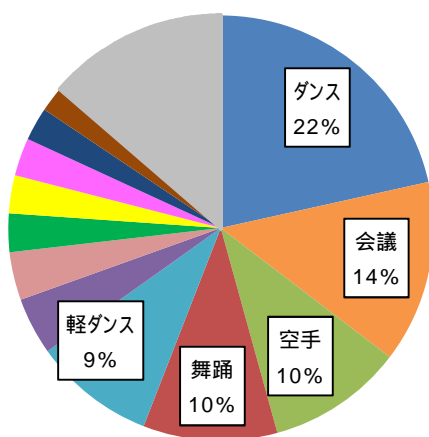
### 12) 小岩アーバンプラザ

集会室



### 13) 松江コミュニティ会館

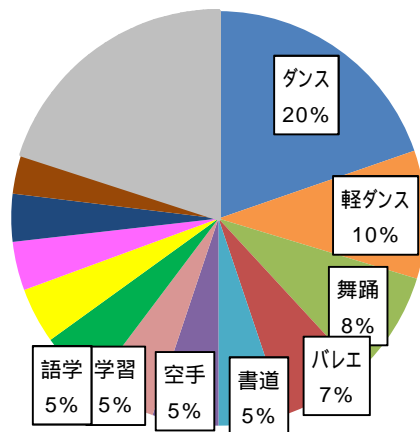
集会室



- ダンス
- 会議
- 空手
- 舞踊
- 軽ダンス
- 学習
- 健康体操
- 太極拳
- 朗読
- 書道
- 合唱
- 手芸

### 14) 北葛西コミュニティ会館

集会室



- ダンス
- 軽ダンス
- 舞踊
- パレエ
- 書道
- 空手
- 学習
- 語学
- 会議
- 絵画
- リズム運動
- エクササイズ

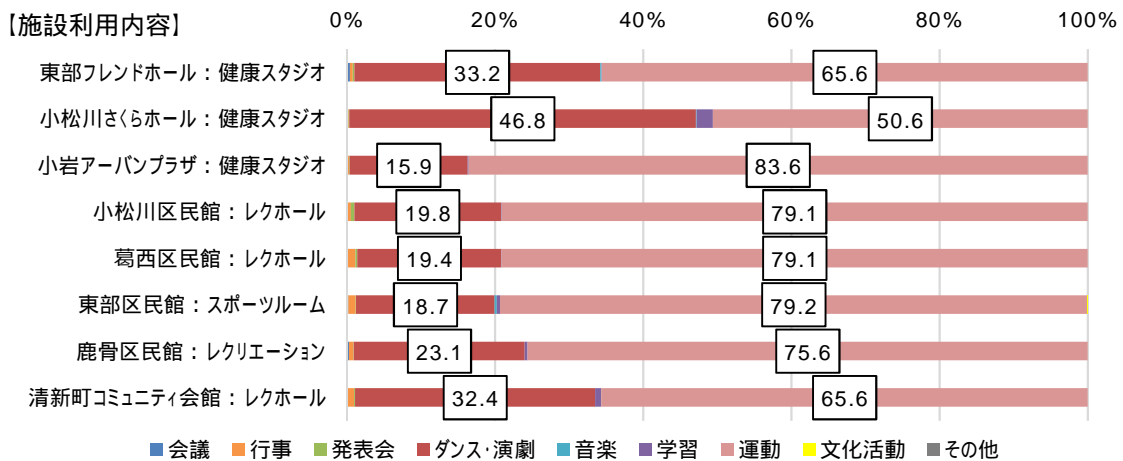
## (6) 健康スタジオ・スポーツルーム・レクリエーションルーム

いずれの施設も「ダンス・演劇」または「運動」の利用で占められている。

東部フレンドホール、小松川さくらホールの健康スタジオは、ダンス、社交ダンスでの利用が多い。

小岩アーバンプラザの健康スタジオは健康体操が最も多く、ほぼ同じ割合で社交ダンスでの利用がある。

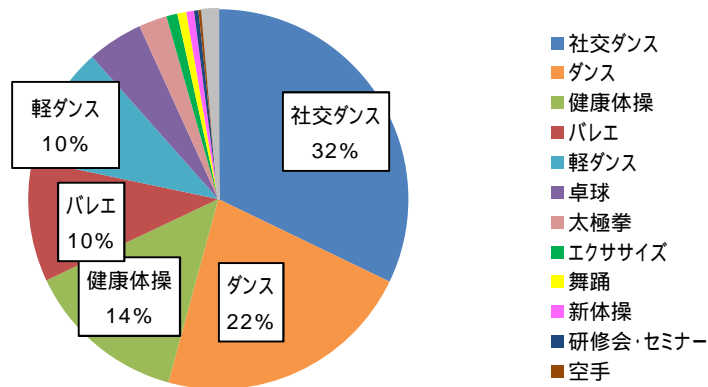
小松川区民館、葛西区民館、東部区民館、鹿骨区民館、清新町コミュニティ会館のレクリエーションルームはいずれも卓球での利用が多い。



以下に、各施設の利用内容の詳細について図示する。

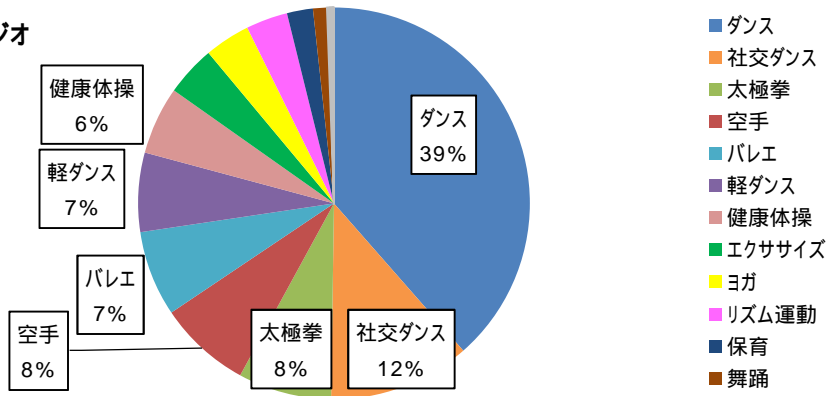
### 1) 東部フレンドホール

#### 健康スタジオ



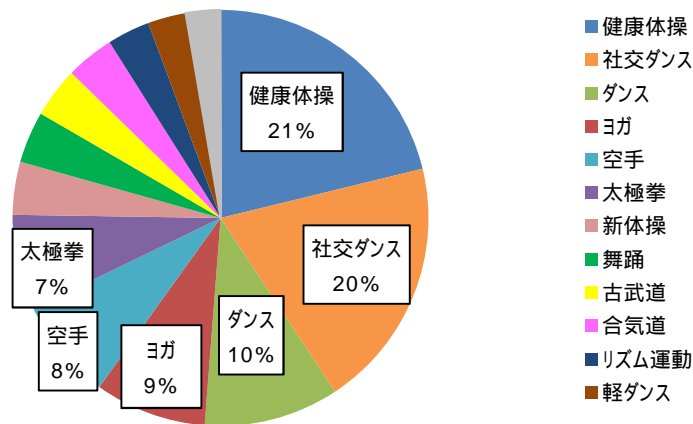
## 2) 小松川さくらホール

健康スタジオ



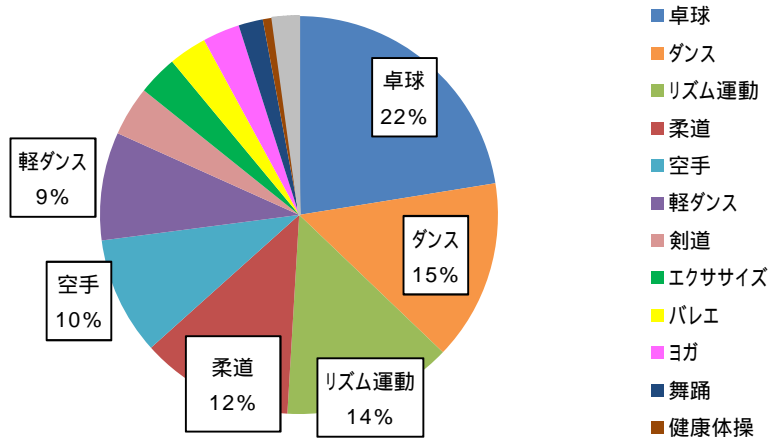
## 3) 小岩アーバンプラザ

健康スタジオ



## 4) 小松川区民館

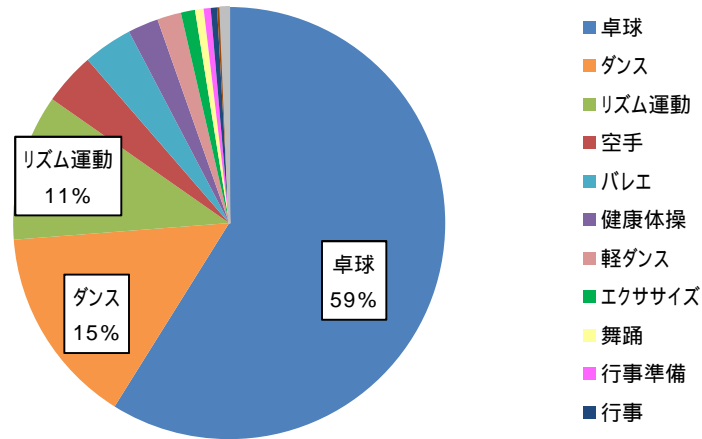
レクホール





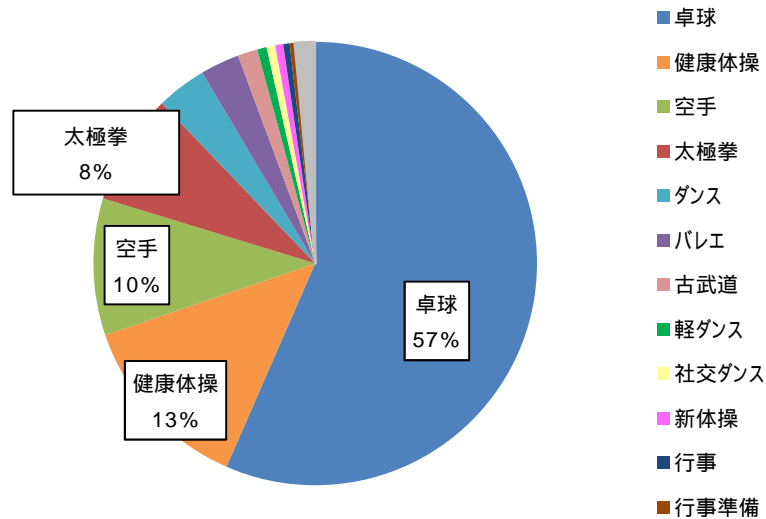
### 5) 葛西区民館

レクホール



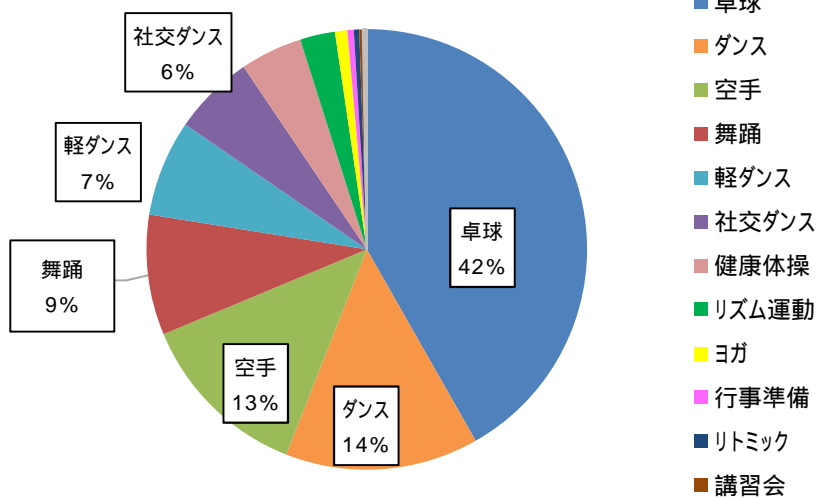
### 6) 東部区民館

レクホール



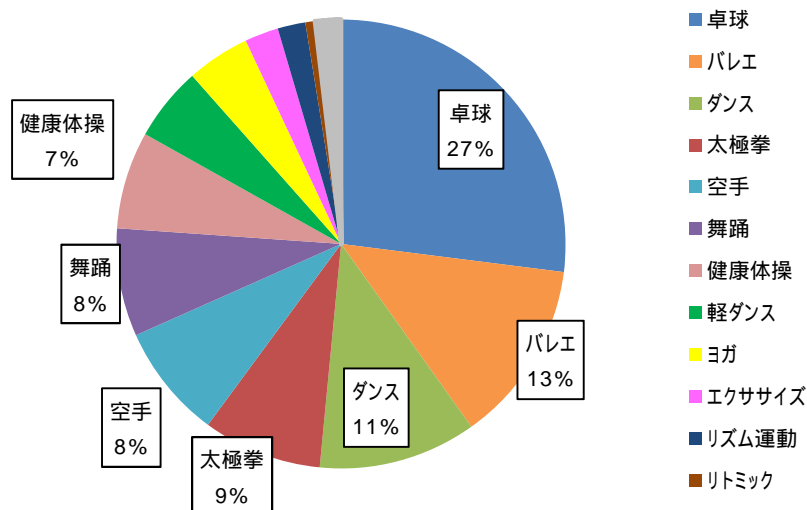
### 7) 鹿骨区民館

レクリエーション



## 8) 清新町コミュニティ会館

レクホール



### 2.2.2 稼働率

対象の主な施設の稼働状況について、各部の提供資料(年次報告書等)より以下の通り整理した。

バンケットルームの稼働率は全体的にやや低い傾向にある。ホールは、施設によってばらつきがあるものの、文化施設のホールは高い稼働率となっている。また、会議室等の稼働率については、一部やや低い施設があるものの、全体として5～7割程度と安定しており、健康スタジオ・スポーツルーム・レクリエーションルームの稼働率は、いずれの施設も6～9割程度と高い傾向にある。

#### (1) バンケットルーム

##### 1) 対象施設

タワーホール船堀 バンケットルーム (約 2,040 m<sup>2</sup>)

グリーンパレス バンケットルーム (約 980 m<sup>2</sup>)

##### 2) 利用状況

施設名	年度	利用人数(人)	稼働率(%)
タワーホール船堀 バンケットルーム	平成 29 年度	16,034	56.9
	平成 30 年度	16,090	54.2
	令和元年度	14,898	45.6
グリーンパレス バンケットルーム	平成 29 年度	191,669	33.1
	平成 30 年度	183,767	40.2
	令和元年度	170,627	37.0

稼働率は、貸切合計時間を貸切可能時間で除して算出



### (3) 展示ホール・展示室・展示ギャラリー

#### 1) 対象施設

- 総合文化センター 展示室 (約 290 m<sup>2</sup>)  
タワーホール船堀 展示ホール (約 780 m<sup>2</sup>)  
小岩アーバンプラザ 展示ギャラリー (約 170 m<sup>2</sup>)

#### 2) 利用状況

施設名	年度	利用人数 (人)	稼働率 (%)
総合文化センター 展示室	平成 29 年度	72,107	72.5
	平成 30 年度	78,356	70.2
	令和元年度	62,770	67.4
タワーホール船堀 展示ホール	平成 29 年度	318,209	77.2
	平成 30 年度	340,344	74.5
	令和元年度	297,743	62.0
小岩アーバンプラザ 展示ホール	平成 29 年度	193	52.9
	平成 30 年度	171	46.7
	令和元年度	139	38.1

稼働率は、貸切合計時間を貸切可能時間で除して算出

### (4) ホール

#### 1) 対象施設

- タワーホール船堀 小ホール (約 1,210 m<sup>2</sup>)  
グリーンパレス ホール (約 240 m<sup>2</sup>)  
東部区民館 ホール (約 320 m<sup>2</sup>)  
清新町コミュニティ会館 ホール (約 300 m<sup>2</sup>)  
小松川さくらホール 多目的ホール (約 530 m<sup>2</sup>)  
松江コミュニティ会館 ホール (約 270 m<sup>2</sup>)  
北葛西コミュニティ会館 ホール (約 440 m<sup>2</sup>)

#### 2) 利用状況

施設名	年度	利用人数 (人)	稼働率 (%)
タワーホール船堀 小ホール	平成 29 年度	134,873	80.2
	平成 30 年度	140,844	76.3
	令和元年度	106,975	70.3
グリーンパレス ホール	平成 29 年度	33,736	84.3
	平成 30 年度	33,180	83.1
	令和元年度	33,073	79.0

東部区民館 ホール	平成 29 年度	50,758	87.7
	平成 30 年度	41,126	89.7
	令和元年度	42,961	85.5
清新町コミュニティ会館 ホール	平成 29 年度	24,988	40.5
	平成 30 年度	27,676	41.9
	令和元年度	24,631	42.0
小松川さくらホール 多目的ホール	平成 29 年度	35,144	75.6
	平成 30 年度	33,802	80.6
	令和元年度	18,565	72.1
松江コミュニティ会館 ホール	平成 29 年度	15,983	37.8
	平成 30 年度	14,222	36.7
	令和元年度	15,452	42.9
北葛西コミュニティ会館 ホール	平成 29 年度	31,546	41.0
	平成 30 年度	33,622	42.1
	令和元年度	30,283	42.1

稼働率は、貸切合計時間を貸切可能時間で除して算出

## (5) 会議室・研修室・集会室

### 1) 対象施設

総合文化センター 会議室 (約 300 m<sup>2</sup>)

研修室 (約 730 m<sup>2</sup>)

タワーホール船堀 会議室・研修室 (約 1,200 m<sup>2</sup>)

グリーンパレス 集会室 (約 1,000 m<sup>2</sup>)

篠崎文化センター 講義室 (約 200 m<sup>2</sup>)

東部フレンドホール 集会室 (約 200 m<sup>2</sup>)

小岩アーバンプラザ 集会室 (約 220 m<sup>2</sup>)

小松川さくらホール 集会室 (約 380 m<sup>2</sup>)

小松川区民館 集会室 (約 160 m<sup>2</sup>)

葛西区民館 集会室 (約 400 m<sup>2</sup>)

東部区民館 集会室 (約 470 m<sup>2</sup>)

鹿骨区民館 集会室・フラワーホール (約 410 m<sup>2</sup>)

清新町コミュニティ会館 集会室 (約 260 m<sup>2</sup>)

松江コミュニティ会館 集会室 (約 240 m<sup>2</sup>)

北葛西コミュニティ会館 集会室 (約 210 m<sup>2</sup>)

## 2) 利用状況

施設名	年度	利用人数(人)	稼働率(%)
総合文化センター 会議室	平成 29 年度	57,794	59.7
	平成 30 年度	52,412	68.4
	令和元年度	46,568	53.6
研修室	平成 29 年度	108,887	56.7
	平成 30 年度	91,816	56.8
	令和元年度	86,209	51.8
タワーホール船堀 会議室・研修室	平成 29 年度	262,562	75.6
	平成 30 年度	255,733	76.3
	令和元年度	228,720	71.0
グリーンパレス 集会室	平成 29 年度	155,410	65.7
	平成 30 年度	157,996	65.7
	令和元年度	149,499	62.2
篠崎文化センター 講義室	平成 29 年度	-	52.2
	平成 30 年度	-	52.0
	令和元年度	-	51.8
東部フレンドホール 集会室	平成 29 年度	36,793	68.8
	平成 30 年度	35,513	69.5
	令和元年度	34,413	69.2
小岩アーバンプラザ 集会室	平成 29 年度	50,637	67.7
	平成 30 年度	51,519	69.6
	令和元年度	46,484	66.3
小松川さくらホール 集会室	平成 29 年度	43,083	62.1
	平成 30 年度	42,597	61.4
	令和元年度	41,151	57.0
小松川区民館 集会室	平成 29 年度	48,999	61.7
	平成 30 年度	33,572	61.5
	令和元年度	39,505	58.8
葛西区民館 集会室	平成 29 年度	185,382	72.5
	平成 30 年度	164,122	72.9
	令和元年度	168,463	71.2
東部区民館 集会室	平成 29 年度	129,581	66.5
	平成 30 年度	89,551	65.4
	令和元年度	114,105	65.4
鹿骨区民館 集会室・フラワーホール	平成 29 年度	72,502	51.6
	平成 30 年度	60,137	51.5
	令和元年度	69,410	53.6

清新町コミュニティ会館 集会室	平成 29 年度	53,078	55.7
	平成 30 年度	54,116	56.4
	令和元年度	49,062	55.4
松江コミュニティ会館 集会室	平成 29 年度	19,855	42.3
	平成 30 年度	18,404	40.4
	令和元年度	16,470	38.3
北葛西コミュニティ会館 集会室	平成 29 年度	42,471	67.4
	平成 30 年度	46,326	72.8
	令和元年度	42,897	70.5

稼働率は、貸切合計時間を貸切可能時間で除して算出

## (6) 健康スタジオ・スポーツルーム・レクリエーションルーム

### 1) 対象施設

- 東部フレンドホール 健康スタジオ (約 200 m<sup>2</sup>)
- 小岩アーバンプラザ 健康スタジオ (約 160 m<sup>2</sup>)
- 小松川さくらホール 健康スタジオ (約 170 m<sup>2</sup>)
- 小松川区民館 レクリエーションホール (約 130 m<sup>2</sup>)
- 葛西区民館 健康スタジオ (約 130 m<sup>2</sup>)
- レクリエーションホール (約 190 m<sup>2</sup>)
- 東部区民館 レクリエーションホール (約 160 m<sup>2</sup>)
- 鹿骨区民館 レクリエーションホール (約 110 m<sup>2</sup>)
- 清新町コミュニティ会館 レクリエーションホール (約 300 m<sup>2</sup>)

### 2) 利用状況

施設名	年度	利用人数 (人)	稼働率 (%)
東部フレンドホール 健康スタジオ	平成 29 年度	24,746	88.3
	平成 30 年度	20,873	85.1
	令和元年度	19,443	83.2
小岩アーバンプラザ 健康スタジオ	平成 29 年度	15,718	81.3
	平成 30 年度	15,867	81.3
	令和元年度	15,530	77.7
小松川さくらホール 健康スタジオ	平成 29 年度	19,175	82.0
	平成 30 年度	17,836	80.3
	令和元年度	16,296	63.3
小松川区民館 レクリエーションホール	平成 29 年度	11,580	66.8
	平成 30 年度	10,897	66.1
	令和元年度	10,315	63.1

葛西区民館 健康スタジオ	平成 29 年度	17,025	82.9
	平成 30 年度	16,110	80.0
	令和元年度	15,713	77.3
レクリエーションホール	平成 29 年度	21,368	91.3
	平成 30 年度	21,628	91.5
	令和元年度	19,226	90.7
東部区民館 レクリエーションホール	平成 29 年度	9,992	75.9
	平成 30 年度	10,045	78.1
	令和元年度	9,388	74.9
鹿骨区民館 レクリエーションホール	平成 29 年度	15,906	78.3
	平成 30 年度	16,777	78.2
	令和元年度	15,615	79.3
清新町コミュニティ会館 レクリエーションホール	平成 29 年度	39,267	81.5
	平成 30 年度	37,685	83.6
	令和元年度	34,614	84.0

稼働率は、貸切合計時間を貸切可能時間で除して算出



## 2.3 近隣自治体の類似施設の整理

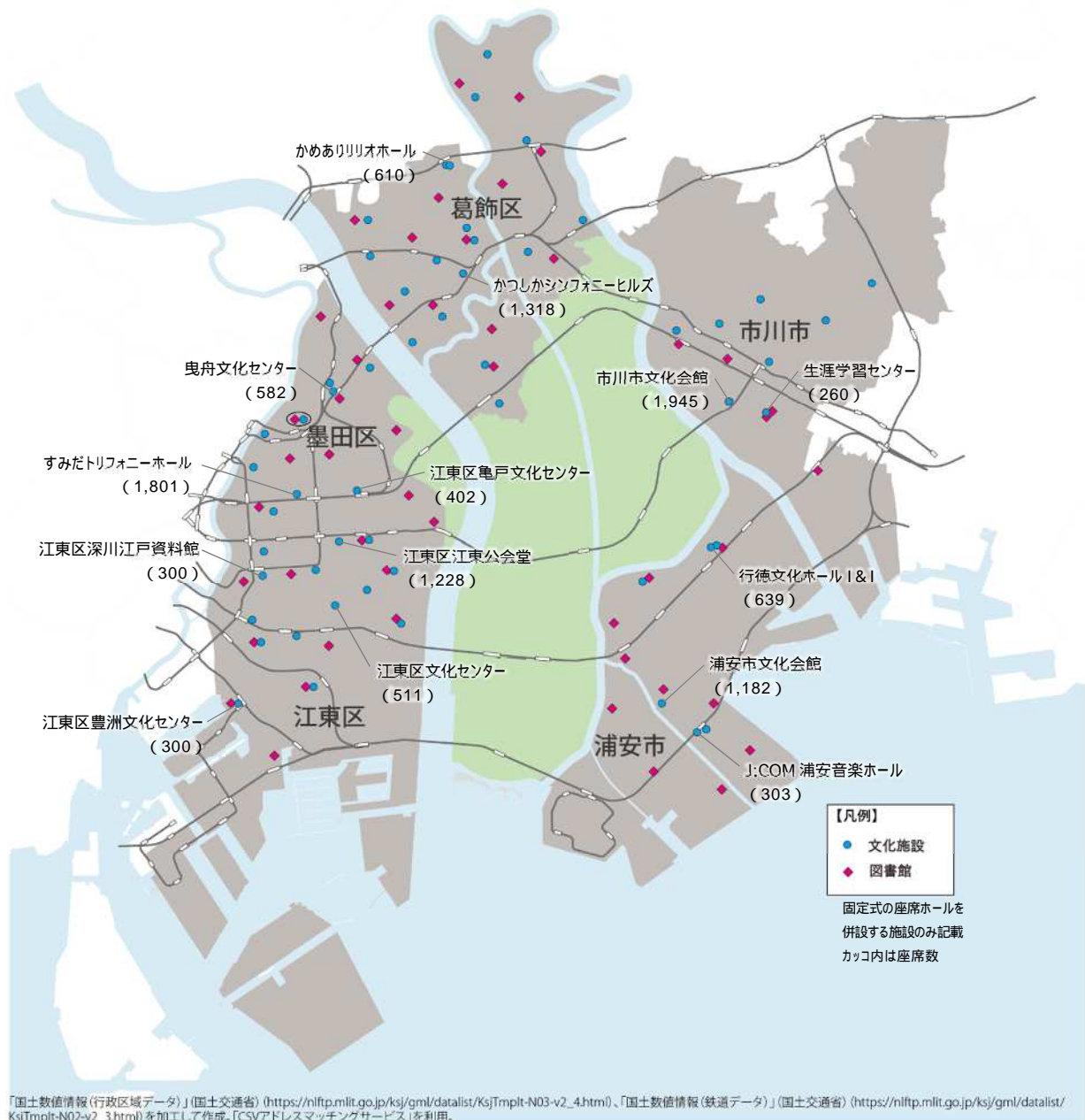
本区の施設の整備状況を検討するに際し、参考とするため近隣自治体の施設の整備状況を整理した。

対象としたのは、東京都墨田区、江東区、葛飾区、千葉県市川市、浦安市、の5自治体であり、ホールが併設されている文化施設・公民館・地域センター等、ならびに図書館について、公開情報をもとに整理した。

ただし、施設ごとの規模や諸室の構成が異なるため、一概に比較は行えないものとする。

近隣自治体の施設数

	江戸川区	墨田区	江東区	葛飾区	市川市	浦安市
文化施設等	14	8	15	18	11	3
図書館	12	8	12	13	18	11



各施設の概要は、以下のとおりである。

【文化施設等】

No.	市区	施設名	所在地	敷地面積 (㎡)	延床面積 (㎡)	専用ホール	ホール	展示ホール	会議室	和室	料理調理室	音楽室	その他
1	墨田区	すみだトリフォニーホール	錦糸 1-2-3	-	24,360	1801席							
2		すみだリバーサイドホール	吾妻橋 1-23-20	-	4,147								
3		すみだ生涯学習センター	東向島 2-38-7	-	9,073		200人 269㎡						
4		すみだ女性センター	押上 2-12-7-111	-	1,443		165人						
5		本所地域プラザ	本所 1-13-4	-	1,703								
6		八広地域プラザ	八広 4-35-17	-	3,446		130人 84㎡						
7		墨田区みどりコミュニティセンター	八広 4-35-17	-	2,811		200人 252㎡						
8		曳舟文化センター	京島 1-38-11	-	5,577	582人 847㎡	250人 396㎡						
9	江東区	江東区文化センター	東陽 4-11-3	10,246	14,497	511人 726㎡	100人 199㎡						
10		江東区森下文化センター	森下 3-12-17	2,502	6,072		350人 394㎡						
11		江東区古石場文化センター	古石場 2-13-2	7,243 都住舎	4,978 図書館含								
12		江東区豊洲文化センター (豊洲シビックセンター)	豊洲 2-2-18 8階	3,300	3,289	300人 593㎡	300人 330㎡						
13		江東区亀戸文化センター	亀戸 2-19-1 カリアプラザ 5階	1,475	9,807 建物全体	402人 506㎡							
14		江東区砂町文化センター	北砂 5-1-7	9,081	5,069 図書館含		250人 285㎡						
15		江東区総合区民センター	大島 4-5-1	3,690	10,347		390人 320㎡						
16		江東区江東公会堂 (ティアラこうとう)	住吉 2-28-36	6,353	13,393	1228人 3866㎡							
17		江東区深川江戸資料館	白河 1-3-28	2,646	5,237 出張所含	300人	200人						
18		富岡区民館	富岡 1-16-12	397	477		100人 120㎡						
19		南砂区民館	南砂 6-8-3	1,423	726		100人 120㎡						
20		東陽区民館	東陽 3-1-2	710	733		150人 178㎡						
21		小松橋区民館	扇橋 2-1-5	705	1,281		175人 210㎡						
22		枝川区民館	枝川 3-6-16	746	667		110人 131㎡						
23		砂町区民館	北砂 4-7-3	1,073	503		150人 178㎡						
24	葛飾区	かつしかシンフォニーヒルズ (葛飾区文化会館)	立石 6-33-1	-	18,841	1318席	298人						
25		かめありリリオホール (葛飾区亀有文化ホール)	亀有 3-26-1	-	6,409	610席							
26		テクノプラザかつしか (地域産業振興会館)	青戸 7-2-1	-	6,097		800人 600㎡						
27		ウィメンズパル(消費生活センタ ー、男女平等推進センター)	立石 5-27-1	-	1,190		208人 302㎡						
28		南綾瀬地区センター	堀切 7-8-22.	-	1,509		200人 200㎡						
29		新小岩北地区センター	東新小岩 6-21-1	-	1,260		135人 216㎡						
30		新小岩地区センター	新小岩 2-17-1	-	1,482		135人 201㎡						
31		東四つ木地区センター	東四つ木 1-20-4	-	1,245		120人 201㎡						
32		東立石地区センター	東立石 2-15-7	-	1,038		120人 182㎡						

No.	市区	施設名	所在地	敷地面積 (㎡)	延床面積 (㎡)	専用ホール	ホール	展示ホール	会議室	和室	料理講習室	音楽室	その他
33	葛飾区	亀有地区センター	亀有 3-26-1 リリオ館 7 階	-	1,495		130 人 227 ㎡						
34		青戸地区センター	青戸 5-20-6	-	2,307		154 人 278 ㎡						
35		四つ木地区センター	宝町 1-1-22	-	1,549		200 人 218 ㎡						
36		堀切地区センター	堀切 3-8-5	-	2,119		140 人 293 ㎡						
37		高砂地区センター	高砂 3-1-39	-	1,941		170 人 284 ㎡						
38		金町地区センター	東金町 1-22-1	-	2,437		200 人 251 ㎡						
39		水元憩い交流館	水元 4-6-15	-	381		28 人 46 ㎡						
40		柴又学び交流館	柴又 5-33-8	-	2,001		150 人 236 ㎡						
41		水元学び交流館	南水元 2-13-1	-	2,443		300 人 511 ㎡						
42		市川市	市川市文化会館	大和田 1-1-5	-	20,117	1945 人						
43	行徳文化ホール I&I		未広 1-1-48	-	3,078	639 人							
44	全日警ホール (市川市八幡市民会館)		八幡 4-2-1	-	2,452		326 人 457 ㎡						
45	生涯学習センター (メディアパーク市川)、 市川市文学ミュージアム		鬼高 1-1-4	11,012	19,648 文学ミュージアム 2,970	260 人							
46	東部公民館		本北方 3-19-16	-	2,633		300 人						
47	大野公民館		南大野 2-3-19	-	1,073		90 人						
48	市川公民館		市川 2-33-2	-	1,944		85 人						
49	曾谷公民館		曾谷 6-25-5	-	2,784		300 人						
50	行徳公民館		未広 1-1-31	-	3,142		100 人						
51	南行徳公民館		相之川 1-3-7	-	1,987		230 人						
52	菅野公民館	菅野 3-24-2	-	477		60 人							
53	浦安市	J:COM 浦安音楽ホール	入船 1-6-1	-	3,878	303 人	201 人 165 ㎡						
54		浦安市民プラザ Wave101	入船 1-4-1 イオスタイル新浦安 4 階	-	3,000		300 人 300 ㎡						
55		浦安市文化会館	猫実 1-1-2	8,688	8,839	1182 人							

小数点以下四捨五入

【図書館】

No.	市区	施設名	所在地	蔵書数	敷地面積 (㎡)	延床面積 (㎡)	備考
1	墨田区	ひきふね図書館	京島 1-36-5	357,601	-	3,400	令和2年度蔵書冊数
2		緑図書館	緑 2-24-5	115,744	-	1,557	令和2年度蔵書冊数
3		八広図書館	八広 5-10-1-104 (都営住宅1階)	71,550	-	755	令和2年度蔵書冊数
4		立花図書館	立花 6-8-1-101 (都営住宅1階)	65,035	-	756	令和2年度蔵書冊数
5		東駒形コミュニティ会館	東駒形 4-14-1	86,890	-	611	令和2年度蔵書冊数
6		梅若橋コミュニティ会館	堤通 2-9-1	68,600	-	544	令和2年度蔵書冊数
7		横川コミュニティ会館	横川 5-9-1 (都営住宅2階)	96,828	-	710	令和2年度蔵書冊数
8		すみだ女性センター	押上 2-12-7-111	9,582	-	-	令和2年度蔵書冊数
9	江東区	白河こどもとじょかん	白河 4-3-19 (元加賀小学校1階)	33,457	-	304	令和2年度蔵書冊数
10		江東図書館	南砂 6-7-52	452,920	-	4,935	令和2年度蔵書冊数
11		深川図書館	清澄 3-3-39	216,836	-	2,197	令和2年度蔵書冊数
12		東陽図書館	東陽 2-3-6 (教育センター1階)	136,481	-	1,849	令和2年度蔵書冊数
13		豊洲図書館	豊洲 2-2-18 (豊洲ビュッセンタ-9~11階)	184,634	-	1,859	令和2年度蔵書冊数
14		東雲図書館	東雲 2-7-5-201 (トミタワー東雲2階)	106,430	-	1,393	令和2年度蔵書冊数
15		古石場図書館	古石場 2-13-2 (古石場文化センター4階)	115,143	-	1,146	令和2年度蔵書冊数
16		城東図書館	大島 4-5-1 (総合区民センター4階)	137,650	-	869	令和2年度蔵書冊数
17		亀戸図書館	亀戸 7-39-9	106,816	-	1,590	令和2年度蔵書冊数
18		砂町図書館	北砂 5-1-7 (砂町文化センター1階)	128,452	-	1,217	令和2年度蔵書冊数
19		東大島図書館	大島 9-4-2-101	103,905	-	1,061	令和2年度蔵書冊数
20		枝川図書サービスコーナー	枝川 3-6-16 (枝川区民館1階)	-	-	9	予約資料の貸出、 返却資料の受付のみ
21	葛飾区	中央図書館	金町 6-2-1 グァイム金町ライオンコート3階	419,273	1,671	5,078	令和2年度蔵書冊数
22		立石図書館	立石 1-9-1	113,725	614 区複合施設	1,426	令和2年度蔵書冊数
23		お花茶屋図書館	お花茶屋 2-1-15	112,003	911	1,755	令和2年度蔵書冊数
24		上小松図書館	東新小岩 3-12-1 (都営住宅1階)	104,275	-	1,031	令和2年度蔵書冊数
25		亀有図書館	亀有 1-17-5 (都営住宅1・2階)	114,946	-	1,473	令和2年度蔵書冊数
26		水元図書館	東水元一丁目7番3号	93,976	2982 区複合施設	1,735	令和2年度蔵書冊数
27		鎌倉図書館	鎌倉 2-4-5	116,068	1,591	1,827	令和2年度蔵書冊数
28		四つ木地区図書館	四つ木 4-8-1 よつぎ小学校内	38,983	-	230	令和2年度蔵書冊数
29		西水元地区図書館	西水元 2-2-8 西水元あやめ園内	37,541	-	304	令和2年度蔵書冊数
30		青戸地区図書館	青戸 5-20-6 青戸地区センター内	34,251	-	220	令和2年度蔵書冊数
31		奥戸地区図書館	奥戸 3-5-1 南奥戸小学校内	41,995	-	306	令和2年度蔵書冊数
32		こすげ地区図書館	小菅 3-8-22 こすげ小学校敷地内	36,451	-	404 図書交流室含	令和2年度蔵書冊数
33		にいじゅく地区図書館	新宿 3-7-1 東京かつしか 赤十母子医療センター内	-	-	246	

No.	市区	施設名	所在地	蔵書数	敷地面積 (㎡)	延床面積 (㎡)	備考	
34	市川市	中央図書館	鬼高 1-1-4 生涯学習センター内	812,310	11,012	6,411	令和2年度蔵書冊数	
35		自動車図書館「みどり号」	車に本を載せて市内の駅 (全18箇所)を巡回	17,298 積載冊数:3,000	-	-	令和2年度蔵書冊数	
36		平田図書室	平田 1-20-16	42,549	-	256	令和2年度蔵書冊数	
37		行徳図書館	末広 1-1-31	171,853	4,958	2,223	令和2年度蔵書冊数	
38		市川駅南口図書館	市川南 1-10-1 l-link タウン いちかわザ・ワーズ・ピア3階	89,510	-	573	令和2年度蔵書冊数	
39		信篤図書館	高谷 1-8-1	49,836	-	912	令和2年度蔵書冊数	
40		南行徳図書館	相之川 1-2-4	44,041	410	360	令和2年度蔵書冊数	
41		塩焼市民図書室 (塩焼読書センター)	塩焼 5 - 9 - 8	19,033	-	135	令和2年度蔵書冊数	
42		福栄市民図書室	南行徳 2 - 2 - 1	19,135	-	113	令和2年度蔵書冊数	
43		大柏市民図書室	大野町 2 - 1877	17,206	-	315	令和2年度蔵書冊数	
44		大野公民館図書室	南大野 2 - 3 - 19	16,725	-	127	令和2年度蔵書冊数	
45		西部公民館図書室	中国分 2 - 13 - 8	14,976	-	112	令和2年度蔵書冊数	
46		曾谷公民館図書室	曾谷 6 - 25 - 5	14,933	-	144	令和2年度蔵書冊数	
47		東部公民館図書室	本北方 3 - 19 - 16	11,442	-	81	令和2年度蔵書冊数	
48		市川公民館図書室	市川 2 - 33 - 2	8,377	-	41	令和2年度蔵書冊数	
49		市川駅南公民館図書室	大洲 4 - 18 - 3	7,037	-	31	令和2年度蔵書冊数	
50		本行徳公民館図書室	本行徳 12 - 8	17,467	-	170	令和2年度蔵書冊数	
51		男女共同参画センター	市川 1 - 24 - 2 市川西消防署 4階	15,083	-	93	令和2年度蔵書冊数	
52		浦安市	浦安市立中央図書館	猫実 1-2-1	687,530	-	5,296	令和2年度蔵書冊数
53			堀江分館	富士見 2-2-1 (堀江公民館 1階)	46,012	-	251	令和2年度蔵書冊数
54	猫実分館		猫実 4-18-1 (中央公民館 1階)	51,891	-	245	令和2年度蔵書冊数	
55	富岡分館		富岡 3-1-7 (富岡公民館 1階)	52,054	-	234	令和2年度蔵書冊数	
56	美浜分館		美浜 5-13-1 (美浜公民館 1階)	50,393	-	317	令和2年度蔵書冊数	
57	当代島分館		当代島 2-14-1 (当代島公民館 1階)	44,347	-	197	令和2年度蔵書冊数	
58	日の出分館		日の出 4-1-1 (日の出公民館 1階)	61,953	-	230	令和2年度蔵書冊数	
59	高洲分館		高洲 5-3-2 (EIL高洲 1階)	72,443	-	407	令和2年度蔵書冊数	
60	新浦安駅前プラザマーレ 図書サービスコーナー		入船 1-2-1	-	-	-	予約資料の貸出、 返却資料の受付のみ	
61	舞浜駅前 行政サービスセンター		舞浜 25 番地 2	-	-	-	予約資料の貸出、 返却資料の受付のみ	
62	浦安駅前 行政サービスセンター		北栄 1-13-25	-	-	-	予約資料の貸出、 返却資料の受付のみ	

### 3. 需要調査

#### 3.1 アンケート調査

##### 3.1.1 区民アンケート調査

###### (1) 調査の概要

実施時期：令和3年（2021年）5月12日（水）～5月21日（金）

実施方法：WEB アンケート調査（調査会社：（株）マクロミル）

対象者：15歳以上の江戸川区在住の登録モニター

主な内容：・区内公共文化施設の利用状況について

・施設を利用しない理由について

・区内公共文化施設の課題等について

回答者の属性

・15歳～85歳の区内在住者 1,424人

< 対象とする区内文化施設と施設機能（部屋） >

施設名	地域	① バン ケッ トル ーム	② 専 用 ホ ール	③ ホ ール	④ 展 示 ホ ール （ 展 示 室 ・ 展 示 ギ ャ ラ リ ー）	⑤ 集 会 議 室 ・ 多 目 的 の ル ーム	⑥ レ ス ト ラ ン ・ カ フ エ	⑦ 和 室	⑧ 料 理 講 習 室	⑨ 音 楽 室	⑩ 健 康 ル ーム	⑪ 健 康 ス タ ジ オ ・ ス ポ ー ツ ル ーム ・ レ ク リ エ ー シ ョ ン	⑫ く つ ろ ぎ の 間	⑬ プ ール
1 総合文化センター	中央地区		●		●	●	●	●						
2 タワーホール船堀	葛西地区	●	●	●	●	●	●	●						
3 グリーンパレス	中央地区	●		●		●	●		●	●				
4 篠崎文化プラザ	鹿骨地区				●	●	●							
5 東部フレンドホール	東部地区		●			●		●	●	●		●		
6 小岩アーバンプラザ	小岩地区		●		●	●		●	●		●	●		●
7 小松川さくらホール	小松川地区			●		●		●	●	●		●		●
8 小松川区民館	小松川地区		●			●		●				●	●	
9 葛西区民館	葛西地区		●			●		●	●			●	●	
10 東部区民館	東部地区			●		●		●				●		
11 鹿骨区民館	鹿骨地区		●			●		●		●		●	●	
12 清新町コミュニティ会館	葛西地区			●		●		●	●	●		●	●	
13 松江コミュニティ会館	中央地区			●		●		●		●				
14 北葛西コミュニティ会館	葛西地区			●		●		●		●				

座席が常設となっているホール

茶道、華道、着付け等をはじめとした文化系サークル活動が行える畳敷きの部屋

調理台や調理器具を備えた、料理講習会等が行える部屋

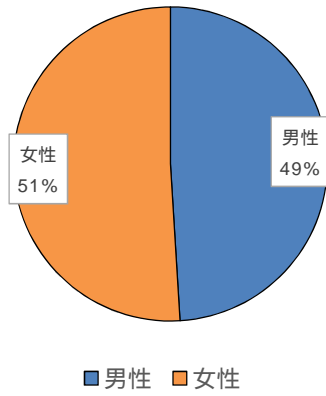
フィットネスマシン等が設置され、有酸素運動やストレッチ等が行える部屋

壁に鏡やダンパーなどを設置しているダンスやエアロビクス、リズム運動などが行える部屋

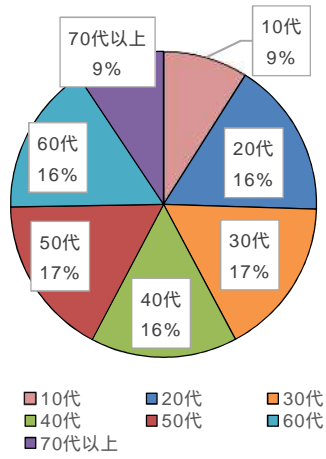
熟年者の娯楽室として一般開放を行っている（開放日や開放時間のきまりあり）部屋

## (2) 回答者の基本データ

< 性別 >

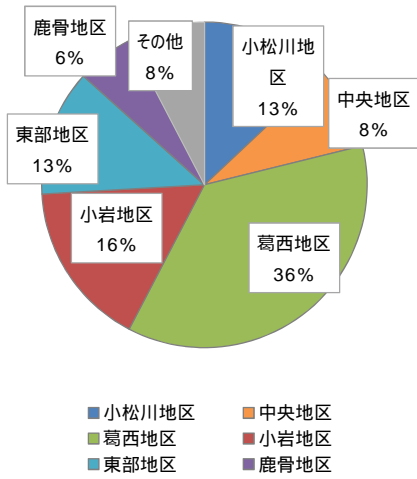


< 年齢 >

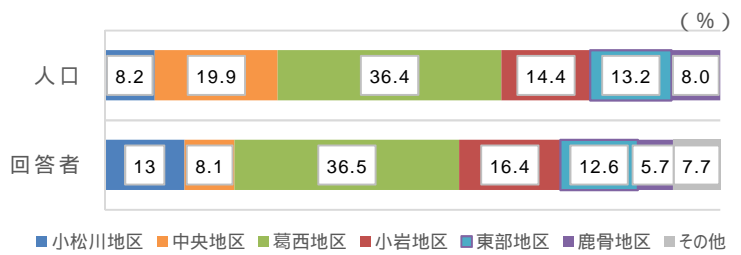


最年少：15歳  
最年長：85歳

< 居住地区 >



参考：区内の15歳以上の地区別年齢構成と回答者の比較

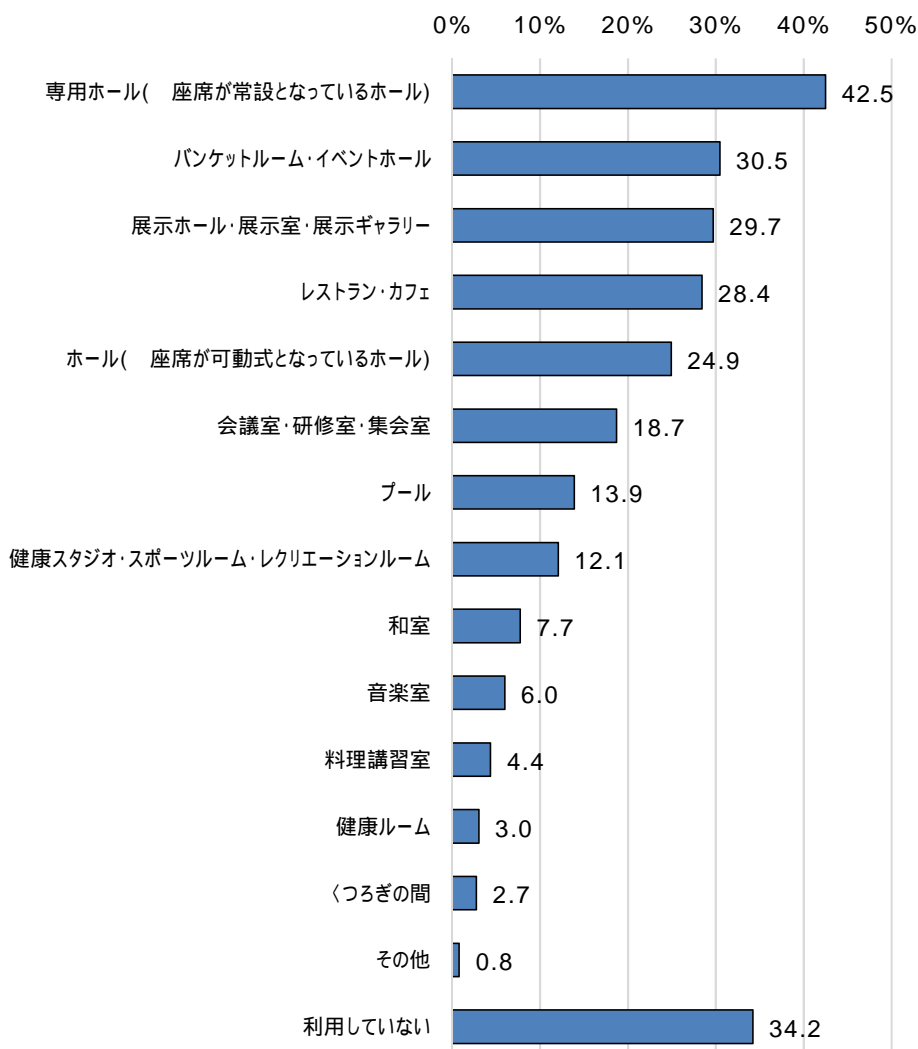


### (3) 調査結果

#### 区内公共文化施設の利用状況について

Q1. あなたは対象の区内公共文化施設を利用したことがありますか。利用したことがある部屋（施設）を全て選択してください。

- ・ 「専用ホール」が42.5%と最も多く、次いで「バンケットルーム・イベントホール」(30.5%)、「展示ホール・展示室・展示ギャラリー」(29.7%)と続く。
- ・ 全体的に男性より女性の方が利用している傾向にある。
- ・ 全体的に10代の利用が多くなっているが、「レストラン・カフェ」、「会議室・研修室・集会室」、「健康ルーム」は比較的高齢者の利用が多い傾向にある。
- ・ 「プール」は対象施設のある“小松川地区”と“小岩地区”の利用が多く、その他についても対象の施設のある地域の使用割合が高い傾向にある。





(%)

		n	専用ホール 座席が常設となっ ているホール	バンケット ホール・ インテント ホール	展示ホール・ 展示ギャラ リ	レストラン・ カフェ	ホール 座席が可動式と なっているホール	会議室・ 研修室・ 集	ブール	健康スタジオ・ スク リーン・ シヨ ム・ レク ム
	全体	1424	42.5	30.5	29.7	28.4	24.9	18.7	13.9	12.1
性別	男性	698	36.2	26.9	26.4	26.5	21.1	17.3	12.8	8.5
	女性	726	48.5	33.9	32.9	30.3	28.7	20.0	15.0	15.6
年代	10代	128	58.6	56.3	43.0	31.3	42.2	21.9	24.2	15.6
	20代	235	41.3	25.5	27.7	15.7	19.1	11.5	12.8	14.9
	30代	238	34.0	22.3	21.0	21.4	19.7	17.2	8.8	11.3
	40代	221	39.4	28.1	26.7	24.9	20.8	14.5	15.4	10.9
	50代	242	40.1	28.1	30.6	33.1	26.9	26.4	16.9	11.2
	60代	227	42.7	30.8	29.5	34.4	22.9	17.2	11.5	7.0
	70代以上	133	53.4	36.8	39.8	48.1	34.6	26.3	11.3	17.3
地域	小松川地区	185	40.0	33.0	30.8	30.3	27.0	18.9	18.9	7.6
	中央地区	116	56.9	44.0	37.9	40.5	31.0	26.7	14.7	10.3
	葛西地区	520	42.3	32.5	26.9	26.9	29.2	21.3	7.7	15.8
	小岩地区	234	40.2	21.4	25.2	24.4	13.2	12.4	28.2	9.8
	東部地区	179	43.6	27.4	35.8	29.1	29.1	17.3	8.9	15.1
	鹿骨地区	81	44.4	35.8	38.3	29.6	16.0	16.0	11.1	7.4
	その他地区	109	33.9	22.9	25.7	26.6	19.3	14.7	13.8	7.3

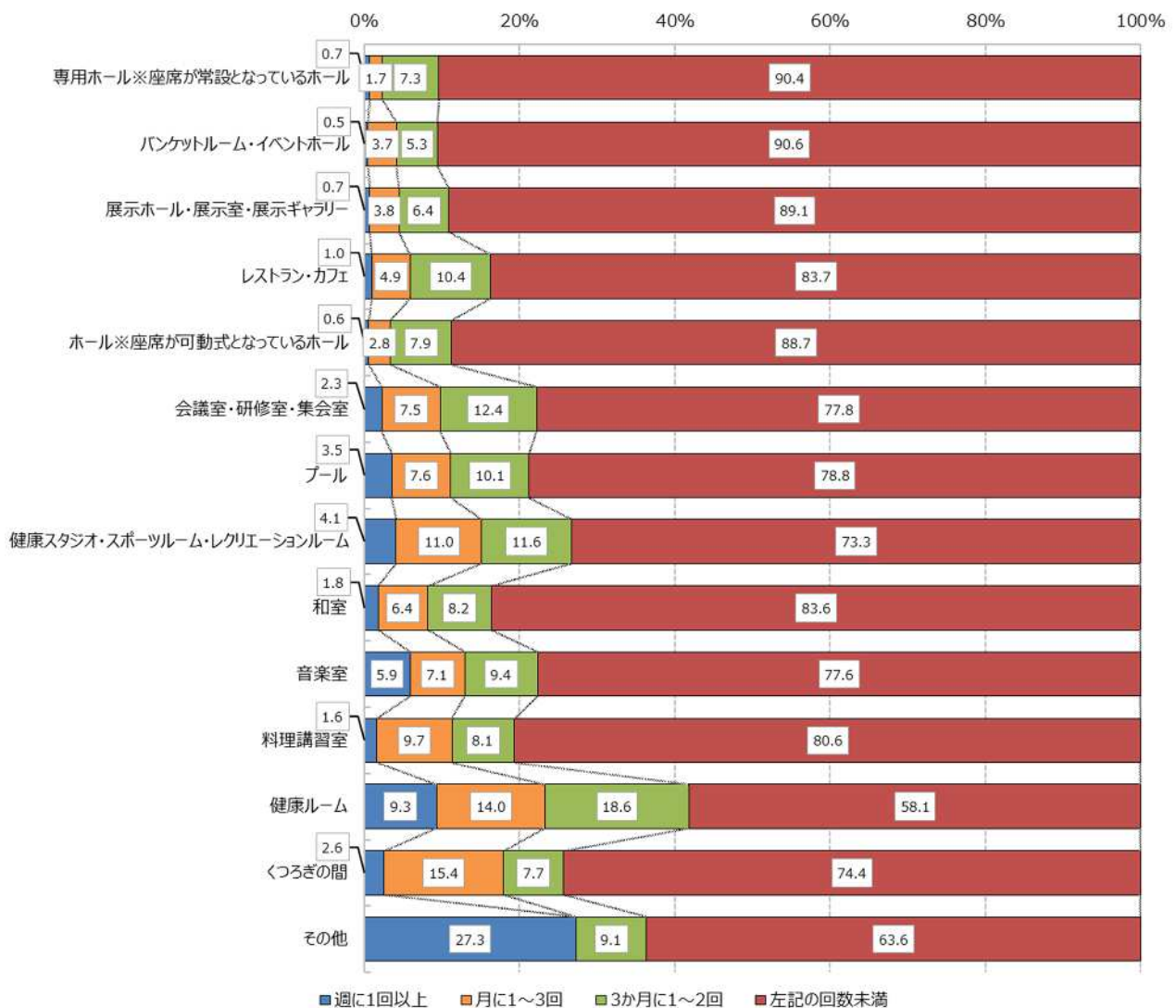
(%)

		n	和室	音楽室	料理講習室	健康ルーム	くつろぎの間	その他	利用していない
	全体	1424	7.7	6.0	4.4	3.0	2.7	0.8	34.2
性別	男性	698	4.4	3.9	2.3	3.2	2.4	0.6	38.4
	女性	726	10.9	8.0	6.3	2.9	3.0	1.0	30.2
年代	10代	128	14.1	15.6	10.9	3.9	7.8	0.0	17.2
	20代	235	5.1	5.5	2.1	3.0	1.7	0.4	39.1
	30代	238	7.6	2.9	2.1	2.9	2.9	0.4	40.8
	40代	221	8.6	5.0	5.9	1.4	2.3	0.5	35.7
	50代	242	8.3	7.4	4.1	1.2	2.1	1.7	33.5
	60代	227	5.7	3.1	4.0	3.5	0.9	0.9	36.1
	70代以上	133	7.5	6.8	4.5	7.5	4.5	1.5	25.6
地域	小松川地区	185	8.1	6.5	5.9	2.7	1.1	1.6	34.1
	中央地区	116	11.2	7.8	5.2	1.7	0.9	0.9	21.6
	葛西地区	520	7.9	6.9	4.2	1.3	4.4	0.6	33.7
	小岩地区	234	6.4	3.4	4.7	9.8	2.1	0.4	39.7
	東部地区	179	10.1	6.7	5.0	1.7	2.2	1.7	33.5
	鹿骨地区	81	6.2	3.7	3.7	1.2	4.9	0.0	32.1
	その他地区	109	2.8	4.6	0.0	1.8	0.0	0.0	41.3

- Q2. 'Q1'で回答した施設について、どのくらいの頻度で利用していますか。  
 Q3. 'Q1'で回答した施設について、主にどの時間帯に利用していますか。  
 Q4. 'Q1'で回答した施設について、主にどのような交通手段で行かれますか。  
 Q5. 'Q1'で回答した施設について、主にどのように利用していますか。

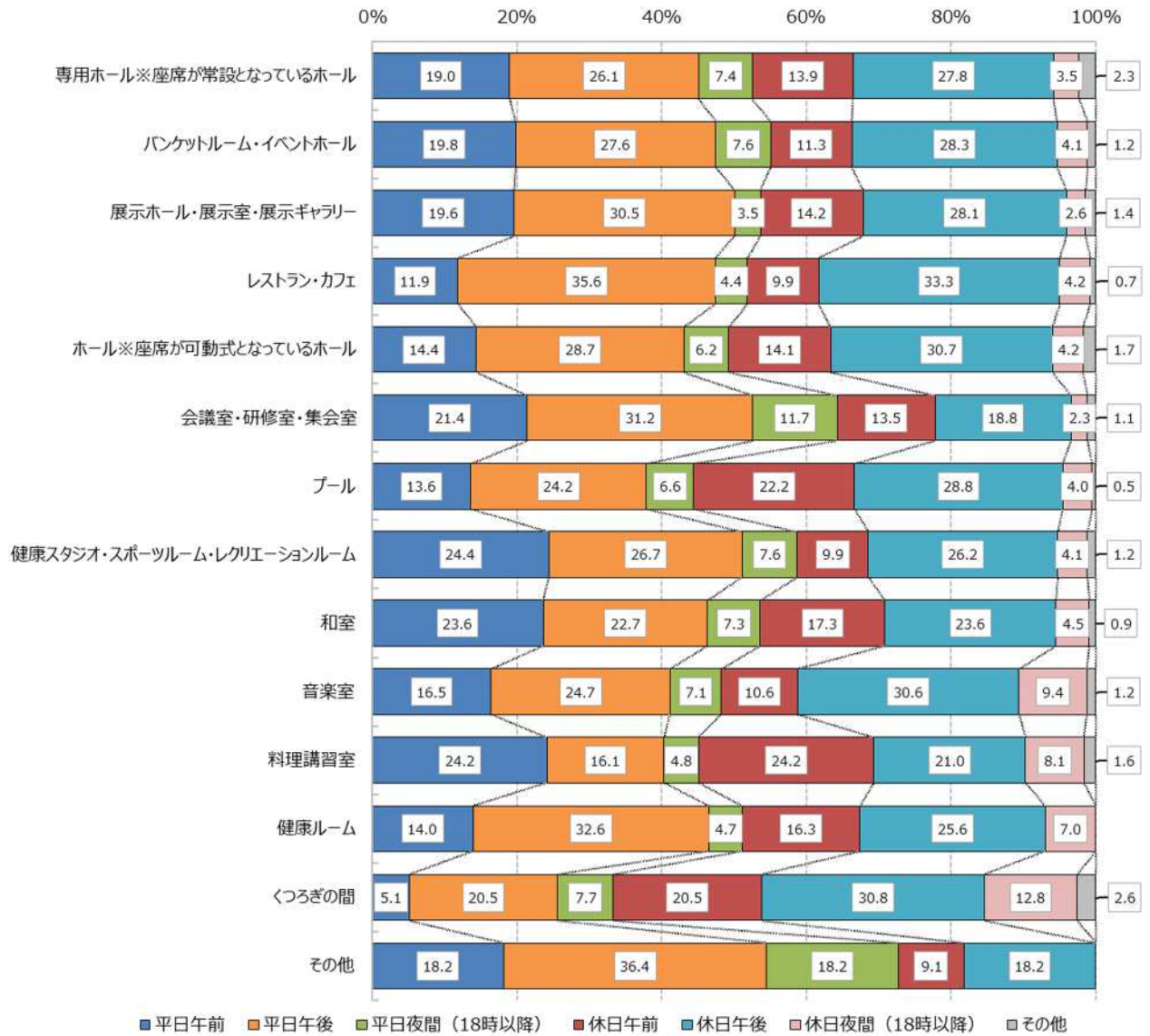
< 頻度 >

- ・ 全体的に使用頻度は低い傾向にあり、中でも利用したことがある人の多い「専用ホール」、「バンケットルーム・イベントホール」、「展示ホール・展示室・展示ギャラリー」の利用頻度は特に低い。
- ・ 「健康ルーム」や「くつろぎの間」、「健康スタジオ・スポーツルーム・レクリエーションルーム」などの健康増進等の利用が想定される部屋については、定期的に利用されている傾向にある。



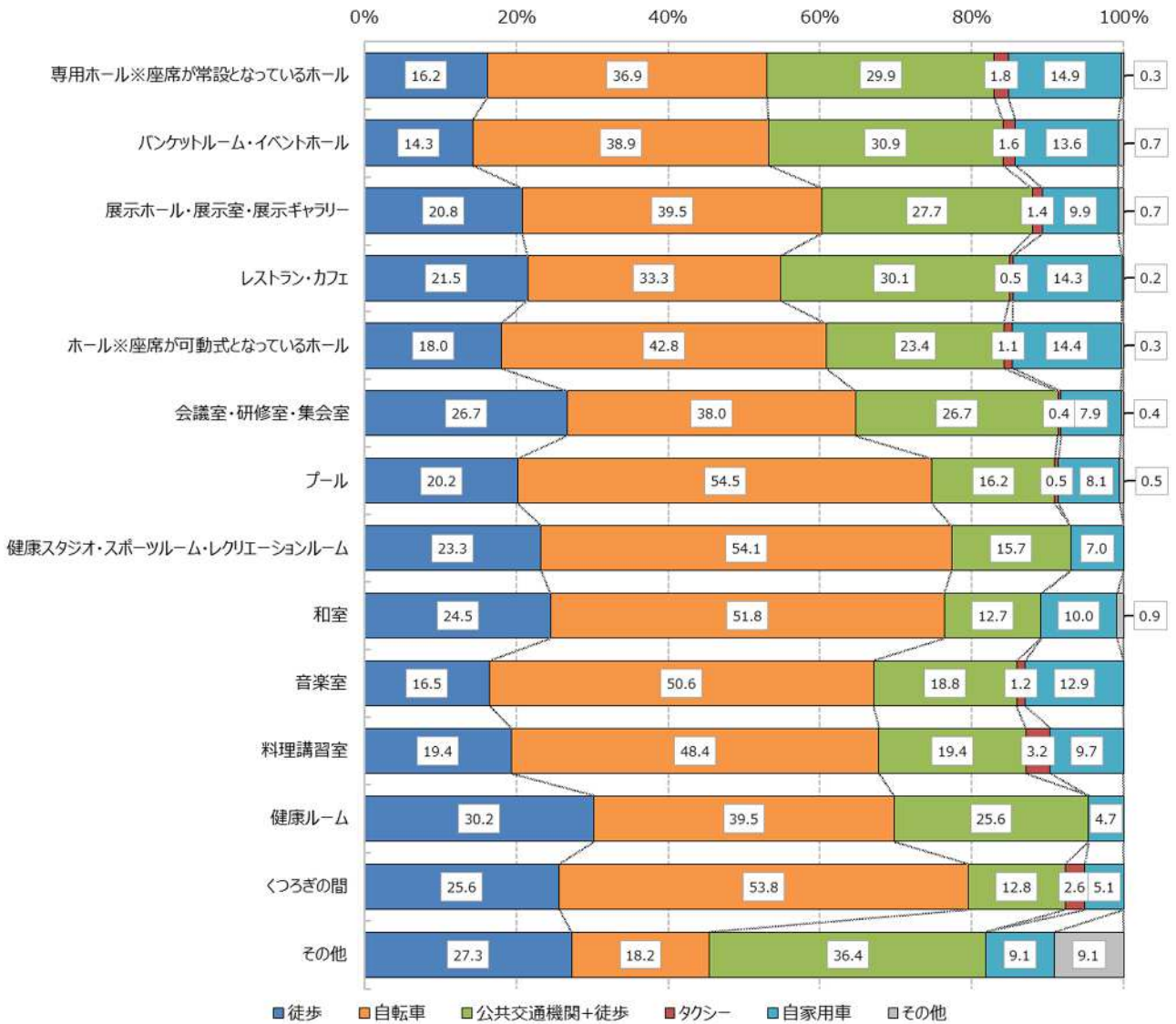
<時間帯>

- ・ 部屋によって使用される時間帯に差があるが、全体的に夜間の利用は比較的低い傾向にある。
- ・ 「会議室・研修室・集会室」は平日に利用されている傾向にあり、「くつろぎの間」は休日に利用されている傾向にある。



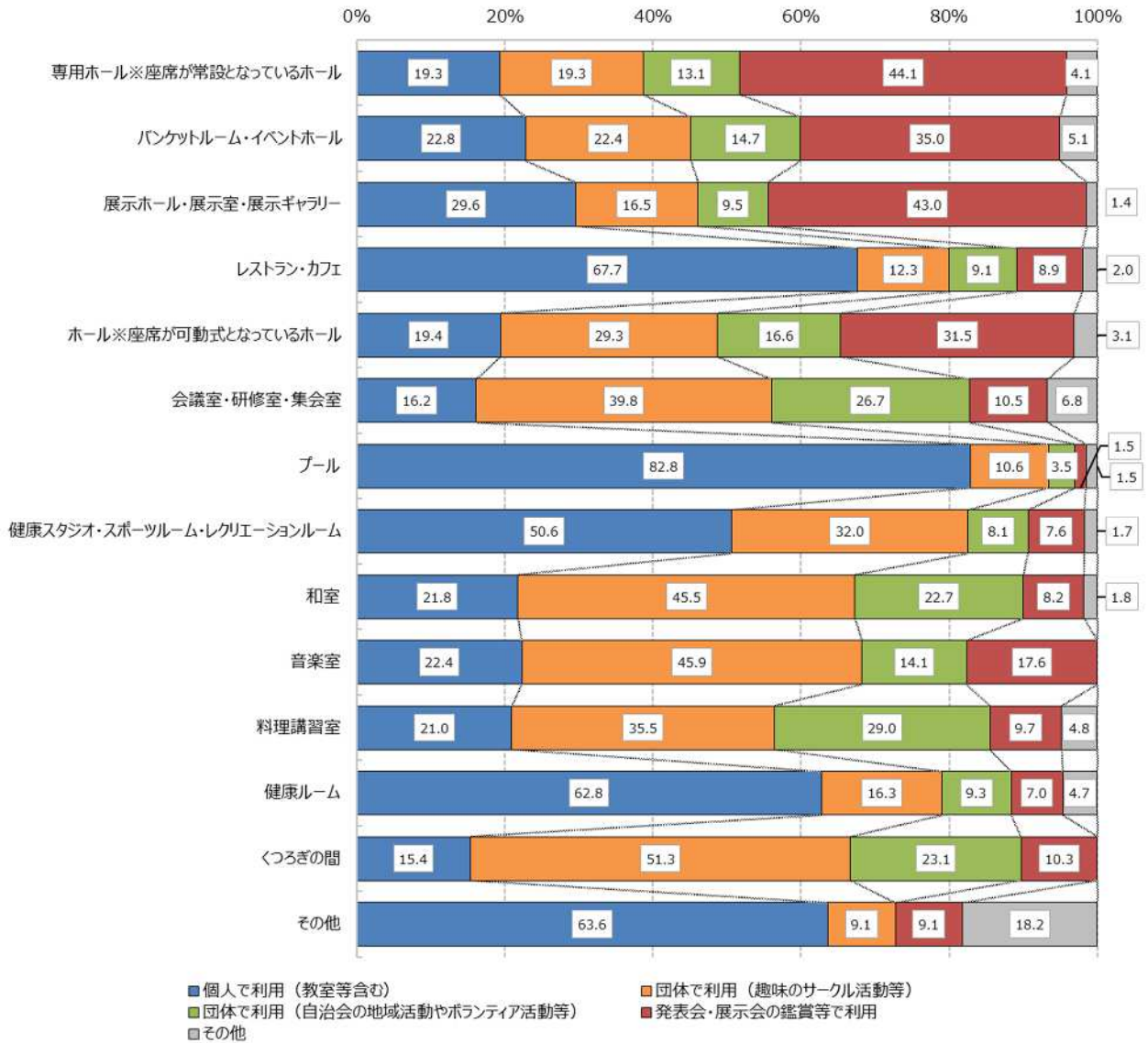
< 交通手段 >

- ・ 全体的に “ 徒歩 ” や “ 自転車 ” を利用する人が多く、利用頻度が高い部屋はその割合が高い傾向にある。
- ・ 「専用ホール」、「レストラン・カフェ」、「ホール」などは “ 自家用車 ” を利用する人が多い傾向にある。



< 利用目的 >

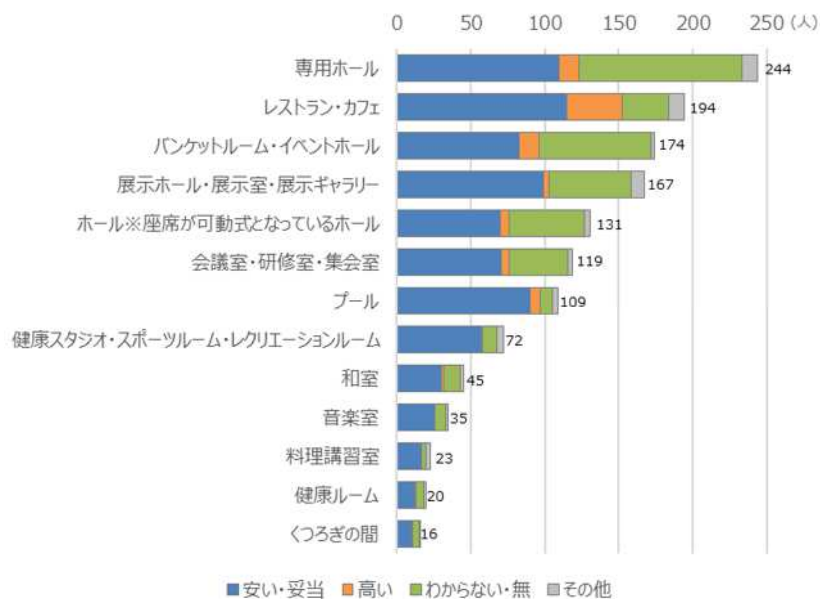
- ・ 「専用ホール」や「バンケットルーム・イベントホール」、「展示ホール・展示室・展示ギャラリー」、「ホール」などは、鑑賞等での利用が比較的多い。
- ・ レストランやスポーツ・健康増進を目的とした部屋については個人の利用が多い。「会議室・研修室・集会室」や「和室」、「音楽室」、「料理講習室」、「くつろぎの間」などは団体の利用が多い。



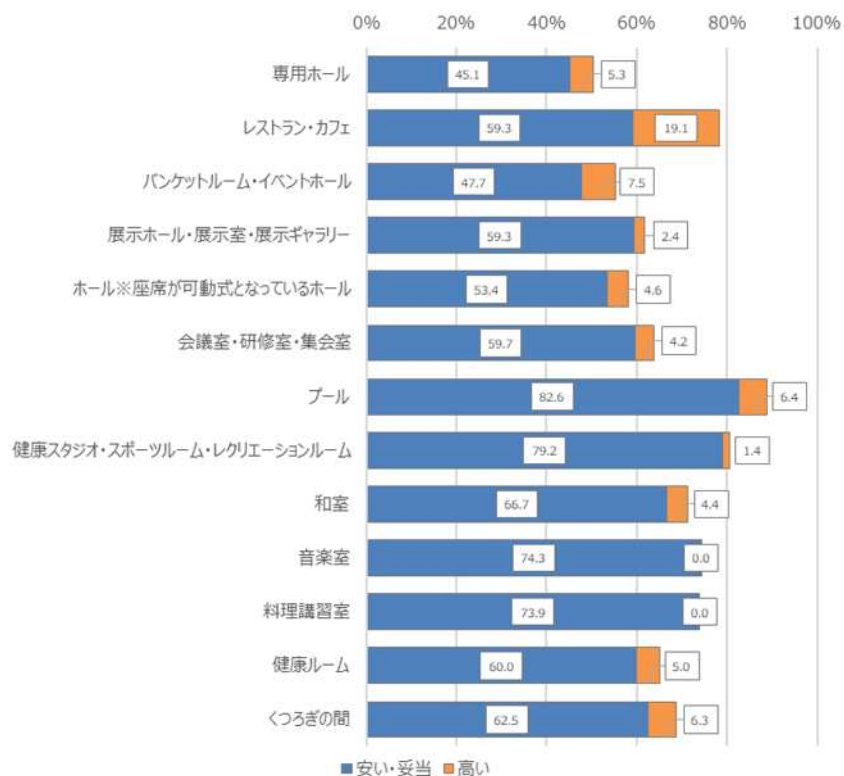
Q6. 'Q1'で回答した施設についてこの施設の料金体系についてどう思いますか。理由も含めてお答えください。  
(自由回答)

- ・ 本設問は任意回答としていたが、「専用ホール」、「レストラン・カフェ」、「バンケットルーム・イベントホール」、「展示ホール・展示室・展示ギャラリー」への意見が多くみられた。
- ・ 全体的に“安い・妥当”との意見が多いが、特に「プール」や「健康スタジオ・スポーツルーム・レクリエーションルーム」については、“安い・妥当”が意見数の8割程度を占めている。
- ・ 「レストラン・カフェ」については、支払うものの性質が他の部屋（施設）と異なるため、“高い”との意見が比較的多い。

< 回答者数と意見の内訳 >



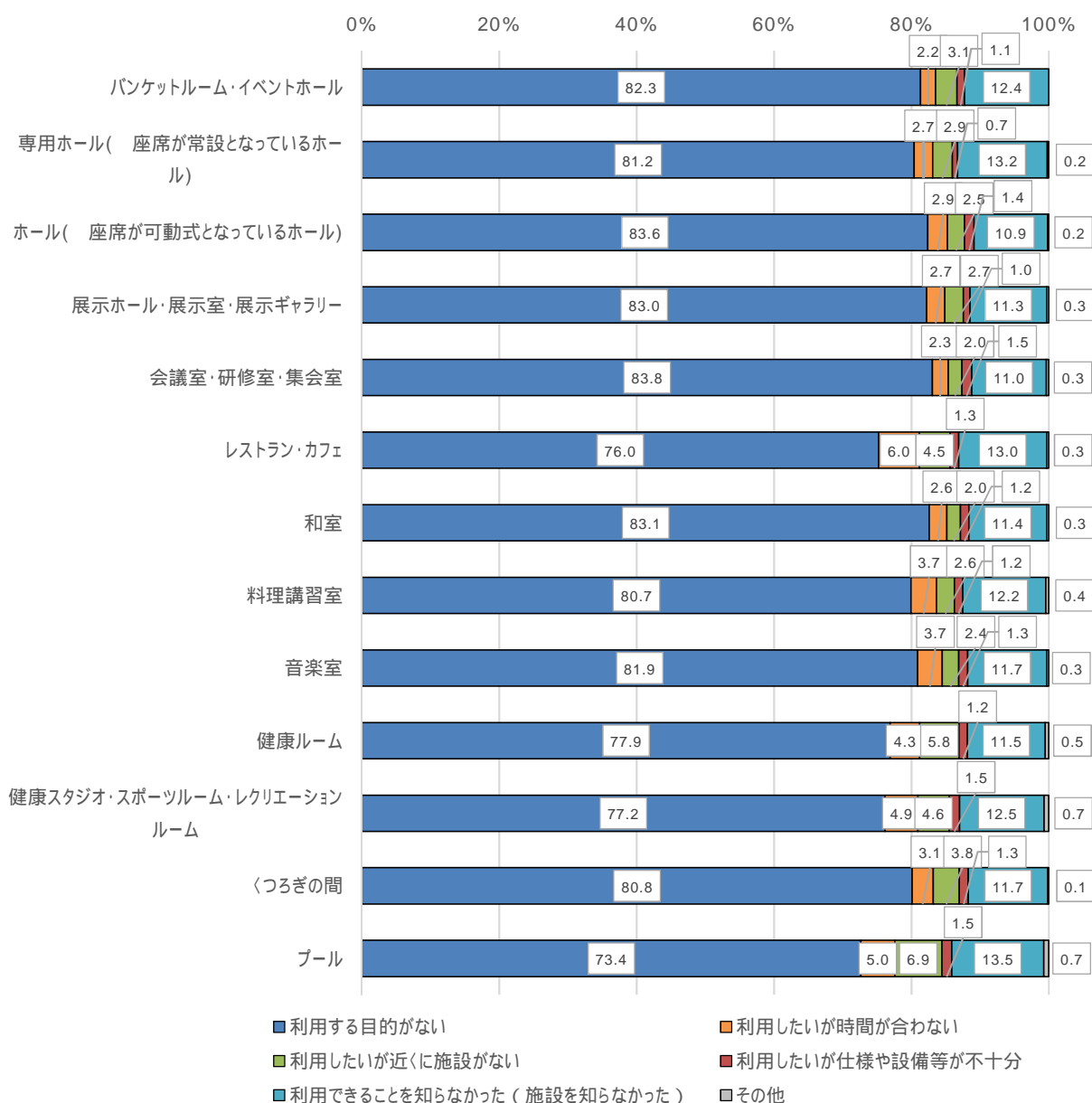
< 意見の内訳（割合比較） >



## 区内公共文化施設の利用状況について

Q7. 'Q1'で選択していない部屋（施設）について、利用していない理由はなんですか。当てはまるものを全てを選択してください。

- ・ 全部屋（施設）で、利用しない理由として“利用する目的がない”が大半を占めているが、「レストラン・カフェ」については、“利用したいが時間が合わない”との回答が他と比較して多く、「健康ルーム」や「プール」については、“利用したいが近くに施設がない”という回答が他と比較して多い傾向にある。
- ・ 全部屋（施設）“利用できることを知らなかった（施設を知らなかった）”という回答が1割程度を占めており、区民への周知の工夫によって利用者が増える可能性も考えられる。
- ・ “利用できることを知らなかった（施設を知らなかった）”の回答は比較的若年層に多く、高齢者層に比べて若年者層が特に公共施設を十分に活用できていない可能性が考えられる。



バンケットルーム・イベントホール (n=990) (%)

		n	利用する目的がない	利用したいが時間が合わない	利用したいが近くに施設がない	利用したいが仕様や設備等が不十分	利用できることを知らなかった(施設を知らなかった)	その他
全体		990	82.3	2.2	3.1	1.1	12.4	0.0
性別	男性	510	418.0	17.0	13.0	7.0	59.0	0.0
	女性	480	397.0	5.0	18.0	4.0	64.0	0.0
年代	10代	56	67.9	0.0	3.6	5.4	23.2	0.0
	20代	175	78.9	3.4	1.1	0.0	16.6	0.0
	30代	185	75.7	3.2	2.7	1.6	18.9	0.0
	40代	159	83.0	3.1	3.8	0.6	11.3	0.0
	50代	174	88.5	0.6	3.4	1.1	7.5	0.0
	60代	157	88.5	0.6	3.2	0.0	8.3	0.0
	70代以上	84	88.1	3.6	6.0	2.4	2.4	0.0
地域	小松川地区	124	80.6	3.2	4.8	0.8	12.9	0.0
	中央地区	65	84.6	4.6	1.5	0.0	12.3	0.0
	葛西地区	351	80.3	2.3	2.6	1.4	13.7	0.0
	小岩地区	184	83.2	1.6	4.3	1.6	11.4	0.0
	東部地区	130	89.2	2.3	1.5	0.0	7.7	0.0
	鹿骨地区	52	75.0	0.0	7.7	3.8	15.4	0.0
	その他地区	84	83.3	1.2	1.2	0.0	14.3	0.0

専用ホール (n=819) (%)

		n	利用する目的がない	利用したいが時間が合わない	利用したいが近くに施設がない	利用したいが仕様や設備等が不十分	利用できることを知らなかった(施設を知らなかった)	その他
全体		819	81.2	2.7	2.9	0.7	13.2	0.2
性別	男性	445	80.7	4.5	2.5	1.1	12.4	0.0
	女性	374	81.8	0.5	3.5	0.3	14.2	0.5
年代	10代	53	67.9	0.0	7.5	0.0	24.5	1.9
	20代	138	75.4	4.3	2.2	0.0	18.1	0.0
	30代	157	77.1	1.9	1.3	1.3	19.1	0.0
	40代	134	79.9	3.7	3.0	1.5	13.4	0.7
	50代	145	85.5	3.4	2.8	0.7	8.3	0.0
	60代	130	89.2	1.5	3.8	0.0	6.9	0.0
	70代以上	62	91.9	1.6	3.2	1.6	1.6	0.0
地域	小松川地区	111	80.2	3.6	5.4	0.0	13.5	0.9
	中央地区	50	84.0	0.0	4.0	0.0	12.0	0.0
	葛西地区	300	78.7	2.7	2.3	1.3	14.7	0.3
	小岩地区	140	80.0	1.4	4.3	0.7	14.3	0.0
	東部地区	101	89.1	5.0	0.0	0.0	7.9	0.0
	鹿骨地区	45	80.0	2.2	4.4	2.2	13.3	0.0
	その他地区	72	83.3	2.8	1.4	0.0	12.5	0.0

ホール (n=1069) (%)

		n	利用する目的がない	利用したいが時間が合わない	利用したいが近くに施設がない	利用したいが仕様や設備等が不十分	利用できることを知らなかった(施設を知らなかった)	その他
全体		1069	83.6	2.9	2.5	1.4	10.9	0.2
性別	男性	551	82.6	4.0	3.1	1.6	10.2	0.0
	女性	518	84.7	1.7	1.9	1.2	11.6	0.4
年代	10代	74	74.3	2.7	1.4	4.1	18.9	1.4
	20代	190	78.4	3.7	2.1	2.1	14.2	0.0
	30代	191	78.5	1.6	2.1	2.1	16.8	0.0
	40代	175	86.3	4.0	1.7	0.0	9.7	0.6
	50代	177	86.4	3.4	3.4	0.6	8.5	0.0
	60代	175	90.9	1.7	2.9	0.6	5.7	0.0
	70代以上	87	88.5	3.4	4.6	2.3	1.1	0.0
地域	小松川地区	135	82.2	3.0	3.0	2.2	11.1	0.7
	中央地区	80	83.8	2.5	1.3	2.5	11.3	0.0
	葛西地区	368	82.6	3.0	2.4	1.6	12.2	0.3
	小岩地区	203	83.3	2.5	4.4	1.5	9.9	0.0
	東部地区	127	88.2	5.5	0.8	0.0	6.3	0.0
	鹿骨地区	68	80.9	0.0	2.9	1.5	14.7	0.0
	その他地区	88	86.4	2.3	1.1	0.0	10.2	0.0

展示ホール・展示室・展示ギャラリー (n=1001) (%)

		n	利用する目的がない	利用したいが時間が合わない	利用したいが近くに施設がない	利用したいが仕様や設備等が不十分	利用できることを知らなかった(施設を知らなかった)	その他
全体		1001	83.0	2.7	2.7	1.0	11.3	0.3
性別	男性	514	81.7	3.5	3.3	1.0	11.5	0.2
	女性	487	84.4	1.8	2.1	1.0	11.1	0.4
年代	10代	73	72.6	5.5	2.7	1.4	17.8	1.4
	20代	170	77.6	2.9	4.1	0.6	16.5	0.0
	30代	188	80.3	2.1	1.6	0.5	15.4	0.0
	40代	162	84.6	3.1	1.9	1.2	9.9	0.6
	50代	168	86.3	2.4	2.4	0.6	8.9	0.0
	60代	160	90.6	2.5	1.9	0.6	6.3	0.0
	70代以上	80	85.0	1.3	6.3	3.8	2.5	1.3
地域	小松川地区	128	84.4	3.1	3.1	0.0	10.9	0.8
	中央地区	72	81.9	4.2	2.8	0.0	11.1	0.0
	葛西地区	380	80.8	2.6	3.4	1.6	12.1	0.5
	小岩地区	175	81.7	2.3	2.9	1.1	13.1	0.0
	東部地区	115	89.6	3.5	0.9	0.0	7.0	0.0
	鹿骨地区	50	80.0	0.0	4.0	4.0	12.0	0.0
	その他地区	81	87.7	2.5	0.0	0.0	9.9	0.0



会議室・研修室・集会室 (n=1158) (%)

	n	利用する目的がない	利用したいが時間が合わない	利用したいが近くに施設がない	利用したいが仕様が設備等が不十分	利用できることを知らなかった(施設を知らなかった)	その他	
								(%)
全体	1158	83.8	2.3	2.0	1.5	11.0	0.3	
性別	男性	577	83.5	2.9	1.7	1.7	10.9	0.2
	女性	581	84.0	1.7	2.2	1.2	11.0	0.5
年代	10代	100	73.0	5.0	3.0	3.0	16.0	1.0
	20代	208	78.4	1.9	1.9	1.4	16.8	0.0
	30代	197	78.7	1.5	2.0	2.0	15.7	0.0
	40代	189	84.1	3.2	2.6	1.1	10.1	1.1
	50代	178	88.8	2.2	1.7	0.6	7.9	0.0
	60代	188	90.4	2.1	1.6	1.1	5.9	0.0
	70代以上	98	93.9	1.0	1.0	2.0	1.0	1.0
地域	小松川地区	150	84.7	3.3	2.7	1.3	8.7	0.7
	中央地区	85	87.1	2.4	0.0	1.2	9.4	0.0
	葛西地区	409	82.6	1.7	1.0	2.4	12.2	0.5
	小岩地区	205	79.5	2.9	5.4	0.5	13.2	0.0
	東部地区	148	89.9	4.7	0.7	0.0	6.1	0.7
	鹿骨地区	68	77.9	0.0	2.9	4.4	14.7	0.0
	その他地区	93	88.2	0.0	1.1	0.0	10.8	0.0

レストラン・カフェ (n=1019) (%)

	n	利用する目的がない	利用したいが時間が合わない	利用したいが近くに施設がない	利用したいが仕様が設備等が不十分	利用できることを知らなかった(施設を知らなかった)	その他	
								(%)
全体	1019	76.0	6.0	4.5	1.3	13.0	0.3	
性別	男性	513	76.4	6.0	4.7	1.6	12.9	0.0
	女性	506	75.5	5.9	4.3	1.0	13.0	0.6
年代	10代	88	69.3	5.7	3.4	2.3	20.5	0.0
	20代	198	73.7	6.1	2.0	0.0	18.2	0.5
	30代	187	73.8	4.3	5.9	1.1	16.0	0.0
	40代	166	72.9	9.0	5.4	2.4	12.0	0.6
	50代	162	79.6	7.4	4.3	0.6	8.6	0.0
	60代	149	83.9	2.0	4.7	2.0	7.4	0.7
	70代以上	69	78.3	8.7	7.2	1.4	4.3	0.0
地域	小松川地区	129	69.8	11.6	6.2	0.0	14.7	0.0
	中央地区	69	73.9	5.8	2.9	4.3	15.9	0.0
	葛西地区	380	75.0	4.7	4.5	1.8	13.9	0.8
	小岩地区	177	78.0	3.4	6.8	0.6	11.3	0.0
	東部地区	127	80.3	8.7	2.4	0.8	8.7	0.0
	鹿骨地区	57	71.9	5.3	5.3	1.8	15.8	0.0
	その他地区	80	83.8	5.0	1.3	0.0	11.3	0.0

和室 (n=1314) (%)

	n	利用する目的がない	利用したいが時間が合わない	利用したいが近くに施設がない	利用したいが仕様が設備等が不十分	利用できることを知らなかった(施設を知らなかった)	その他	
								(%)
全体	1314	83.1	2.6	2.0	1.2	11.4	0.3	
性別	男性	667	82.9	2.7	1.6	1.5	11.7	0.0
	女性	647	83.3	2.5	2.3	0.9	11.1	0.6
年代	10代	110	75.5	4.5	1.8	0.9	17.3	0.9
	20代	223	75.8	3.6	1.8	0.9	17.9	0.0
	30代	220	78.6	2.3	1.4	2.3	15.5	0.0
	40代	202	81.7	2.5	2.5	1.5	11.9	1.0
	50代	222	88.3	3.6	2.3	0.5	6.8	0.5
	60代	214	90.2	0.5	2.3	0.5	6.5	0.0
	70代以上	123	91.9	1.6	1.6	2.4	3.3	0.0
地域	小松川地区	170	82.9	4.7	2.4	0.6	10.6	0.6
	中央地区	103	82.5	3.9	2.9	1.9	9.7	0.0
	葛西地区	479	82.3	2.5	1.9	1.5	12.1	0.2
	小岩地区	219	81.3	1.4	2.7	1.4	13.7	0.5
	東部地区	161	87.6	3.1	0.6	0.6	7.5	0.6
	鹿骨地区	76	80.3	0.0	2.6	2.6	14.5	0.0
	その他地区	106	86.8	1.9	0.9	0.0	10.4	0.0

料理講習室 (n=1362) (%)

	n	利用する目的がない	利用したいが時間が合わない	利用したいが近くに施設がない	利用したいが仕様が設備等が不十分	利用できることを知らなかった(施設を知らなかった)	その他	
								(%)
全体	1362	80.7	3.7	2.6	1.2	12.2	0.4	
性別	男性	682	81.5	4.4	2.6	1.3	10.6	0.3
	女性	680	79.9	3.1	2.6	1.2	13.8	0.6
年代	10代	114	72.8	5.3	1.8	2.6	18.4	0.9
	20代	230	75.7	3.5	2.6	1.3	17.8	0.0
	30代	233	76.4	3.9	2.6	1.3	16.7	0.0
	40代	208	81.7	3.4	2.4	0.5	12.5	0.5
	50代	232	83.2	6.5	3.0	0.9	7.8	0.9
	60代	218	87.6	1.4	3.2	0.5	7.3	0.0
	70代以上	127	86.6	2.4	2.4	3.1	3.9	1.6
地域	小松川地区	174	79.3	5.2	3.4	0.6	12.1	0.6
	中央地区	110	80.0	5.5	0.9	2.7	11.8	0.0
	葛西地区	498	79.1	3.8	3.0	1.6	12.9	0.6
	小岩地区	223	80.3	1.8	3.6	0.9	14.3	0.4
	東部地区	170	87.1	4.7	1.2	0.0	7.1	0.6
	鹿骨地区	78	76.9	2.6	2.6	3.8	15.4	0.0
	その他地区	109	84.4	2.8	1.8	0.0	11.0	0.0

音楽室 (n=1339)

		n	利用する目的がない	利用したいが時間が合わない	利用したいが近くに施設がない	利用したいが仕様が設備等が不十分	利用できることを知らなかった(施設を知らなかった)	その他
全体		1339	81.9	3.7	2.4	1.3	11.7	0.3
性別	男性	671	81.5	4.3	2.4	1.6	11.3	0.1
	女性	668	82.2	3.0	2.4	1.0	12.0	0.4
年代	10代	108	76.9	3.7	1.9	1.9	16.7	0.9
	20代	222	76.6	3.6	2.3	1.4	17.6	0.0
	30代	231	77.5	4.3	1.7	1.3	16.0	0.0
	40代	210	81.9	2.9	2.4	1.0	11.9	1.0
	50代	224	85.3	4.0	3.1	1.3	7.6	0.0
	60代	220	88.6	2.7	2.7	0.5	7.3	0.0
	70代以上	124	85.5	4.8	2.4	3.2	3.2	0.8
地域	小松川地区	173	82.7	4.0	2.9	0.0	11.0	0.6
	中央地区	107	81.3	6.5	1.9	0.0	11.2	0.0
	葛西地区	484	80.4	3.5	2.5	2.3	12.6	0.4
	小岩地区	226	81.4	2.7	3.1	1.3	13.3	0.0
	東部地区	167	85.0	5.4	1.8	0.6	6.6	0.6
	鹿骨地区	78	78.2	2.6	3.8	2.6	14.1	0.0
	その他地区	104	86.5	1.0	0.0	1.0	11.5	0.0

健康ルーム (n=1381)

		n	利用する目的がない	利用したいが時間が合わない	利用したいが近くに施設がない	利用したいが仕様が設備等が不十分	利用できることを知らなかった(施設を知らなかった)	その他
全体		1381	77.9	4.3	5.8	1.2	11.5	0.5
性別	男性	676	78.8	3.8	4.7	1.6	10.9	0.4
	女性	705	77.0	4.8	6.8	0.9	12.1	0.6
年代	10代	123	73.2	5.7	5.7	1.6	14.6	0.8
	20代	228	75.4	3.9	3.1	1.3	16.2	0.4
	30代	231	76.2	1.7	6.5	0.9	15.6	0.0
	40代	218	76.6	6.4	6.0	1.8	11.0	0.9
	50代	239	79.5	5.9	5.9	0.4	8.8	0.0
	60代	219	83.6	3.7	5.5	0.5	8.2	0.0
	70代以上	123	79.7	3.3	9.8	3.3	4.1	2.4
地域	小松川地区	180	76.1	6.7	8.3	0.0	10.0	0.6
	中央地区	114	75.4	4.4	8.8	1.8	12.3	0.0
	葛西地区	513	77.0	3.1	6.0	2.1	12.3	0.8
	小岩地区	211	78.2	6.2	2.8	1.4	11.8	0.0
	東部地区	176	81.8	5.7	4.5	0.6	8.0	0.6
	鹿骨地区	80	78.8	1.3	5.0	0.0	16.3	0.0
	その他地区	107	80.4	2.8	5.6	0.0	11.2	0.9

健康スタジオ・スポーツルーム・レクリエーションルーム (n=1252)

		n	利用する目的がない	利用したいが時間が合わない	利用したいが近くに施設がない	利用したいが仕様が設備等が不十分	利用できることを知らなかった(施設を知らなかった)	その他
全体		1252	77.2	4.9	4.6	1.5	12.5	0.7
性別	男性	639	77.8	4.9	4.4	1.9	11.6	0.6
	女性	613	76.5	4.9	4.9	1.1	13.4	0.8
年代	10代	108	75.9	1.9	6.5	1.9	16.7	0.9
	20代	200	76.0	4.0	3.0	0.0	16.5	1.0
	30代	211	71.6	3.3	3.8	3.8	18.5	0.0
	40代	197	74.6	8.1	6.1	2.0	11.2	1.0
	50代	215	80.0	6.0	3.7	0.9	9.8	0.0
	60代	211	82.9	3.8	4.7	0.0	9.0	0.5
	70代以上	110	79.1	6.4	6.4	2.7	3.6	2.7
地域	小松川地区	171	77.2	6.4	7.0	1.8	9.9	0.6
	中央地区	104	77.9	3.8	9.6	0.0	11.5	0.0
	葛西地区	438	74.4	4.6	4.1	2.3	14.6	1.1
	小岩地区	211	77.3	6.2	1.9	1.4	12.8	0.9
	東部地区	152	82.9	4.6	4.6	0.7	8.6	0.0
	鹿骨地区	75	76.0	2.7	4.0	2.7	14.7	0.0
	その他地区	101	80.2	4.0	4.0	0.0	11.9	1.0

つろぎの間 (n=1385)

		n	利用する目的がない	利用したいが時間が合わない	利用したいが近くに施設がない	利用したいが仕様が設備等が不十分	利用できることを知らなかった(施設を知らなかった)	その他
全体		1385	80.8	3.1	3.8	1.3	11.7	0.1
性別	男性	681	80.5	3.2	4.0	1.9	11.3	0.0
	女性	704	81.1	3.0	3.7	0.7	12.1	0.3
年代	10代	118	74.6	4.2	5.9	0.0	16.1	0.8
	20代	231	75.3	3.9	3.0	1.7	16.9	0.0
	30代	231	77.1	3.0	3.9	1.3	15.6	0.0
	40代	216	80.6	3.2	4.6	0.9	11.6	0.5
	50代	237	86.1	3.0	2.5	0.8	8.0	0.0
	60代	225	85.8	2.2	3.6	0.9	8.4	0.0
	70代以上	127	85.0	2.4	4.7	3.9	3.9	0.0
地域	小松川地区	183	78.7	3.8	6.6	0.5	10.9	0.5
	中央地区	115	80.0	3.5	7.8	0.0	11.3	0.0
	葛西地区	497	78.7	3.4	2.8	1.8	13.7	0.2
	小岩地区	229	83.0	1.7	3.1	2.2	10.9	0.0
	東部地区	175	84.6	4.6	4.0	0.0	7.4	0.0
	鹿骨地区	77	80.5	0.0	2.6	3.9	13.0	0.0
	その他地区	109	84.4	2.8	1.8	0.0	11.9	0.0

プール (n=1226)

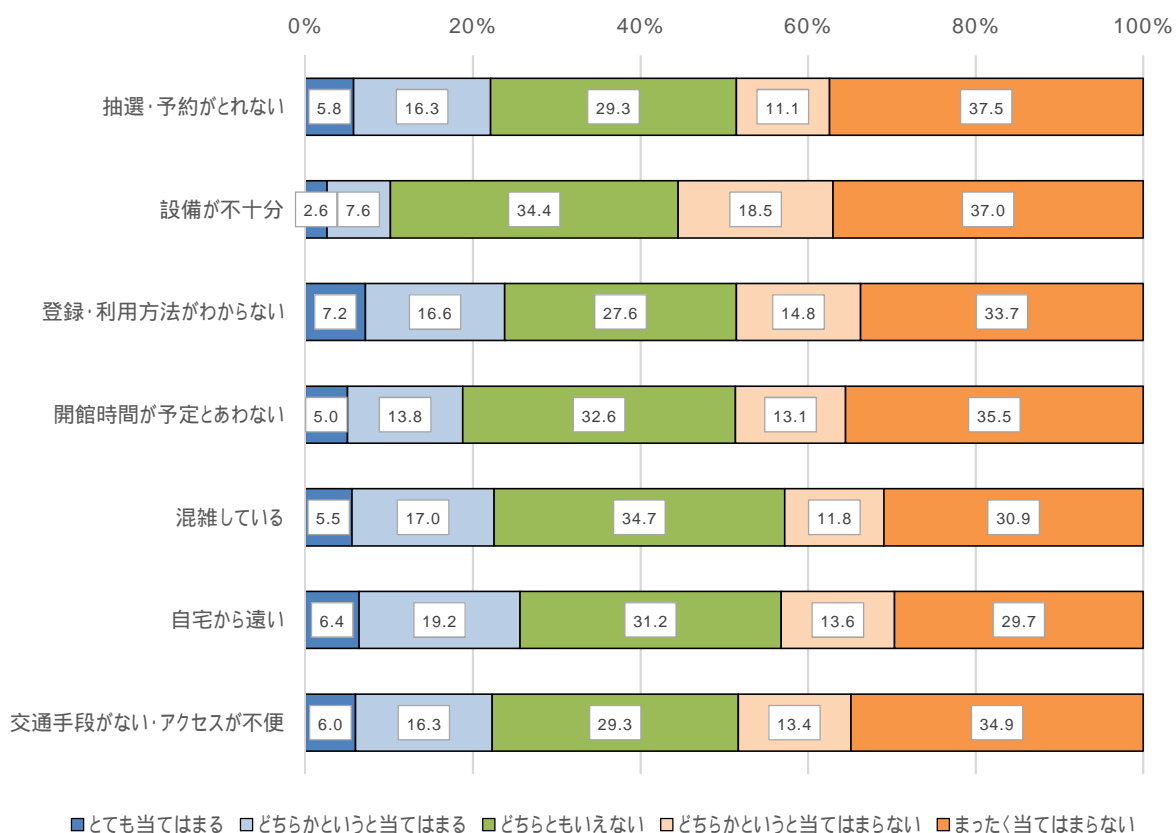
(%)

	n	利用する目的がない	利用したいが時間が合わない	利用したいが近くに施設がない	利用したいが仕様や設備等が不十分	利用できないことを知らなかった(施設を知らなかった)	その他	
全体	1226	73.4	5.0	6.9	1.5	13.5	0.7	
性別	男性	609	73.7	5.7	6.2	1.8	13.0	0.5
	女性	617	73.1	4.2	7.6	1.1	14.1	1.0
年代	10代	97	74.2	3.1	6.2	2.1	15.5	1.0
	20代	205	70.2	3.9	4.9	0.0	20.5	0.5
	30代	217	68.2	5.5	7.4	1.4	18.4	0.0
	40代	187	70.1	5.3	8.6	2.7	13.4	1.1
	50代	201	77.6	5.5	6.5	0.5	10.9	0.0
	60代	201	80.1	5.0	7.0	1.5	7.5	1.0
	70代以上	118	74.6	5.9	8.5	3.4	5.9	2.5
地域	小松川地区	150	72.7	6.0	10.0	2.0	12.0	0.7
	中央地区	99	67.7	12.1	9.1	0.0	13.1	1.0
	葛西地区	480	71.3	4.2	7.7	1.7	15.0	0.6
	小岩地区	168	76.2	4.2	3.6	1.8	13.7	1.2
	東部地区	163	78.5	5.5	6.1	0.0	9.8	0.6
	鹿骨地区	72	76.4	1.4	5.6	2.8	15.3	0.0
	その他地区	94	75.5	3.2	4.3	2.1	13.8	1.1

## 区内公共文化施設の課題等について

Q8. あなたは今まで区内公共文化施設を利用した際に困ったことはありますか。

- ・ 全体的に“困っている”という意見は少ないが、「自宅から遠い」については、“困っている”がやや高い割合を示している。
- ・ 一方、「設備が不十分」については“困っている”が10.2%と最も低く、設備などをより充実させるより、身近に施設があることを求める傾向が強いと考えられる。
- ・ 地区別に見ると、葛西地区は「抽選・予約がとれない」、中央地区は「混雑している」、鹿骨地区は「自宅から遠い」、「交通手段がない・アクセスが不便」と回答している傾向にある。



抽選・予約がとれない

		n	とても当てはまる	当てはまる	どちらかという	い	ど	当	ど	ら
							ち	ち	ち	ま
							ら	ら	ら	つ
							と	と	と	た
							も	も	も	く
							い	い	い	当
							え	え	え	て
							な	な	な	は
							ま	ま	ま	ま
全体		937	5.8	16.3	29.3	11.1				37.5
性別	男性	430	5.6	14.9	31.9	11.6				36.0
	女性	507	5.9	17.6	27.2	10.7				38.7
年代	10代	106	7.5	8.5	22.6	13.2				48.1
	20代	143	3.5	14.0	28.0	12.6				42.0
	30代	141	5.0	14.2	33.3	12.1				35.5
	40代	142	6.3	21.8	28.9	7.0				35.9
	50代	161	8.7	19.3	31.7	8.1				32.3
	60代	145	4.1	17.2	30.3	14.5				33.8
	70代以上	99	5.1	17.2	28.3	11.1				38.4
地域	小松川地区	122	4.9	9.8	26.2	13.9				45.1
	中央地区	91	3.3	18.7	27.5	13.2				37.4
	葛西地区	345	7.5	18.0	29.0	9.6				35.9
	小岩地区	141	4.3	18.4	32.6	12.1				32.6
	東部地区	119	5.0	17.6	30.3	8.4				38.7
	鹿骨地区	55	3.6	12.7	38.2	14.5				30.9
	その他地区	64	7.8	12.5	23.4	10.9				45.3

設備が不十分

		n	とても当てはまる	当てはまる	どちらかという	い	ど	当	ど	ら
							ち	ち	ち	ま
							ら	ら	ら	つ
							と	と	と	た
							も	も	も	く
							い	い	い	当
							え	え	え	て
							な	な	な	は
							ま	ま	ま	ま
全体		937	2.6	7.6	34.4	18.5				37.0
性別	男性	430	2.6	7.7	38.6	16.7				34.4
	女性	507	2.6	7.5	30.8	19.9				39.3
年代	10代	106	4.7	7.5	23.6	16.0				48.1
	20代	143	3.5	9.8	32.9	16.1				37.8
	30代	141	3.5	10.6	40.4	16.3				29.1
	40代	142	2.8	9.2	35.2	16.2				36.6
	50代	161	1.9	6.2	34.2	18.6				39.1
	60代	145	0.7	3.4	40.7	23.4				31.7
	70代以上	99	1.0	6.1	29.3	23.2				40.4
地域	小松川地区	122	2.5	7.4	27.9	15.6				46.7
	中央地区	91	1.1	11.0	37.4	15.4				35.2
	葛西地区	345	2.6	7.2	35.7	19.1				35.4
	小岩地区	141	5.0	5.0	38.3	20.6				31.2
	東部地区	119	2.5	7.6	35.3	16.8				37.8
	鹿骨地区	55	1.8	9.1	38.2	21.8				29.1
	その他地区	64	0.0	9.4	21.9	20.3				48.4

登録・利用方法がわからない

		n	とても当てはまる	当てはまる	どちらかという	い	ど	当	ど	ら
							ち	ち	ち	ま
							ら	ら	ら	つ
							と	と	と	た
							も	も	も	く
							い	い	い	当
							え	え	え	て
							な	な	な	は
							ま	ま	ま	ま
全体		937	7.2	16.6	27.6	14.8				33.7
性別	男性	430	4.9	13.3	33.3	14.0				34.7
	女性	507	9.1	19.5	22.9	15.6				32.9
年代	10代	106	8.5	19.8	17.9	14.2				39.6
	20代	143	11.2	23.8	23.1	12.6				29.4
	30代	141	10.6	24.8	28.4	10.6				25.5
	40代	142	7.0	20.4	30.3	9.2				33.1
	50代	161	6.8	12.4	29.8	18.6				32.3
	60代	145	3.4	4.8	32.4	24.1				35.2
	70代以上	99	1.0	10.1	29.3	13.1				46.5
地域	小松川地区	122	9.8	11.5	21.3	14.8				42.6
	中央地区	91	3.3	13.2	27.5	18.7				37.4
	葛西地区	345	8.1	13.3	31.9	14.2				32.5
	小岩地区	141	5.0	21.3	27.7	13.5				32.6
	東部地区	119	3.4	17.6	31.9	14.3				32.8
	鹿骨地区	55	9.1	36.4	18.2	12.7				23.6
	その他地区	64	12.5	20.3	17.2	18.8				31.3

開館時間が予定とあわない

		n	とても当てはまる	当てはまる	どちらかという	い	ど	当	ど	ら
							ち	ち	ち	ま
							ら	ら	ら	つ
							と	と	と	た
							も	も	も	く
							い	い	い	当
							え	え	え	て
							な	な	な	は
							ま	ま	ま	ま
全体		937	5.0	13.8	32.6	13.1				35.5
性別	男性	430	4.9	12.3	35.8	13.3				33.7
	女性	507	5.1	15.0	29.8	13.0				37.1
年代	10代	106	6.6	13.2	19.8	14.2				46.2
	20代	143	7.0	18.9	30.1	9.8				34.3
	30代	141	5.7	14.9	34.8	13.5				31.2
	40代	142	5.6	13.4	35.2	11.3				34.5
	50代	161	6.2	14.9	35.4	10.6				32.9
	60代	145	2.1	10.3	33.1	20.0				34.5
	70代以上	99	1.0	9.1	37.4	13.1				39.4
地域	小松川地区	122	7.4	10.7	30.3	10.7				41.0
	中央地区	91	2.2	16.5	31.9	14.3				35.2
	葛西地区	345	4.6	15.1	34.5	10.7				35.1
	小岩地区	141	4.3	15.6	30.5	14.2				35.5
	東部地区	119	5.0	13.4	32.8	13.4				35.3
	鹿骨地区	55	7.3	14.5	32.7	21.8				23.6
	その他地区	64	6.3	4.7	31.3	18.8				39.1

混雑している

		n	とても当てはまる	当てはまる	どちらかという	い	ど	当	ど	ら
							ち	ち	ち	ま
							ら	ら	ら	つ
							と	と	と	た
							も	も	も	く
							い	い	い	当
							え	え	え	て
							な	な	な	は
							ま	ま	ま	ま
全体		937	5.5	17.0	34.7	11.8				30.9
性別	男性	430	4.9	14.9	37.7	13.0				29.5
	女性	507	6.1	18.7	32.1	10.8				32.1
年代	10代	106	6.6	19.8	21.7	10.4				41.5
	20代	143	6.3	17.5	30.1	11.9				34.3
	30代	141	5.0	15.6	41.8	11.3				26.2
	40代	142	7.7	20.4	32.4	9.2				30.3
	50代	161	5.6	14.9	41.0	12.4				26.1
	60代	145	4.1	16.6	36.6	13.8				29.0
	70代以上	99	3.0	14.1	35.4	14.1				33.3
地域	小松川地区	122	4.1	9.8	33.6	13.1				39.3
	中央地区	91	5.5	25.3	34.1	5.5				29.7
	葛西地区	345	7.5	19.7	31.3	11.0				30.4
	小岩地区	141	3.5	14.2	41.1	15.6				25.5
	東部地区	119	3.4	15.1	38.7	10.1				32.8
	鹿骨地区	55	5.5	18.2	36.4	16.4				23.6
	その他地区	64	6.3	12.5	32.8	14.1				34.4

自宅から遠い

		n	とても当てはまる	当てはまる	どちらかという	い	ど	当	ど	ら
							ち	ち	ち	ま
							ら	ら	ら	つ
							と	と	と	た
							も	も	も	く
							い	い	い	当
							え	え	え	て
							な	な	な	は
							ま	ま	ま	ま
全体		937	6.4	19.2	31.2	13.6				29.7
性別	男性	430	4.9	18.1	36.5	12.6				27.9
	女性	507	7.7	20.1	26.6	14.4				31.2
年代	10代	106	5.7	14.2	23.6	15.1				41.5

交通手段がない・アクセスが不便		(%)					
	n	とても 当 ては ま る	ど ち ら か と い う と	い ど ち ら と も い え な い	ど ち ら か と い う と	ま た い く 当 て は ま る	
全体	937	6.0	16.3	29.3	13.4	34.9	
性別	男性	4.0	14.0	34.2	14.2	33.7	
	女性	507	7.7	18.3	25.2	12.8	35.9
年代	10代	106	5.7	10.4	21.7	14.2	48.1
	20代	143	9.8	23.1	23.8	11.9	31.5
	30代	141	7.8	18.4	34.0	11.3	28.4
	40代	142	6.3	18.3	28.9	12.0	34.5
	50代	161	5.0	16.8	39.1	8.7	30.4
	60代	145	2.8	12.4	33.1	19.3	32.4
	70代以上	99	4.0	12.1	18.2	19.2	46.5
地域	小松川地区	122	8.2	9.0	23.8	11.5	47.5
	中央地区	91	2.2	14.3	30.8	19.8	33.0
	葛西地区	345	7.0	16.2	28.4	13.9	34.5
	小岩地区	141	6.4	15.6	33.3	14.9	29.8
	東部地区	119	3.4	17.6	36.1	6.7	36.1
	鹿骨地区	55	5.5	27.3	29.1	16.4	21.8
	その他地区	64	6.3	23.4	21.9	12.5	35.9

#### (4) まとめ

- 公共文化施設として、ホールやバンケットルームなど、多用途に使用できる大きな部屋を利用したことがある人が多いが、利用頻度は低い傾向にあり、少人数で文化活動が行える比較的小さな部屋やスポーツ・健康増進を目的とした部屋については、利用したことがある人が上記施設に比べて少ないが、利用頻度は高い傾向にある。
- ホールやバンケットルームなど、多用途に使用できる大きな部屋や、カフェ・レストランについては、他と比較して自家用車で訪れている傾向があり、駐車場の充実が求められると考えられる。
- 一方、利用頻度の高い、少人数で文化活動が行える比較的小さな部屋やスポーツ・健康増進を目的とした部屋の利用者は徒歩や自転車で訪れている傾向にあり、一定の居住圏域に配置すること、駐輪場の充実などが求められていると考えられる。また、徒歩や自転車で気軽に行けることと利用頻度の高さには相関関係があると考えられる。
- 施設を利用していない理由として、「利用できることを知らなかった（施設を知らなかった）」が全部屋（施設）とも1割程度を占めており、特に若年層にその傾向が強い。区内の文化施設にどのような部屋（機能）があるか把握していない区民も一定数いることが伺える。

### 3.1.2 施設利用者アンケート調査

#### (1) 調査の概要

実施時期：令和3年（2021年）6月26日（土）～7月11日（日）

実施方法：対象施設にて配布する紙面および、2次元コード読み取りによるWEBアンケート

対象者：対象施設利用者

主な内容：対象施設の利用について

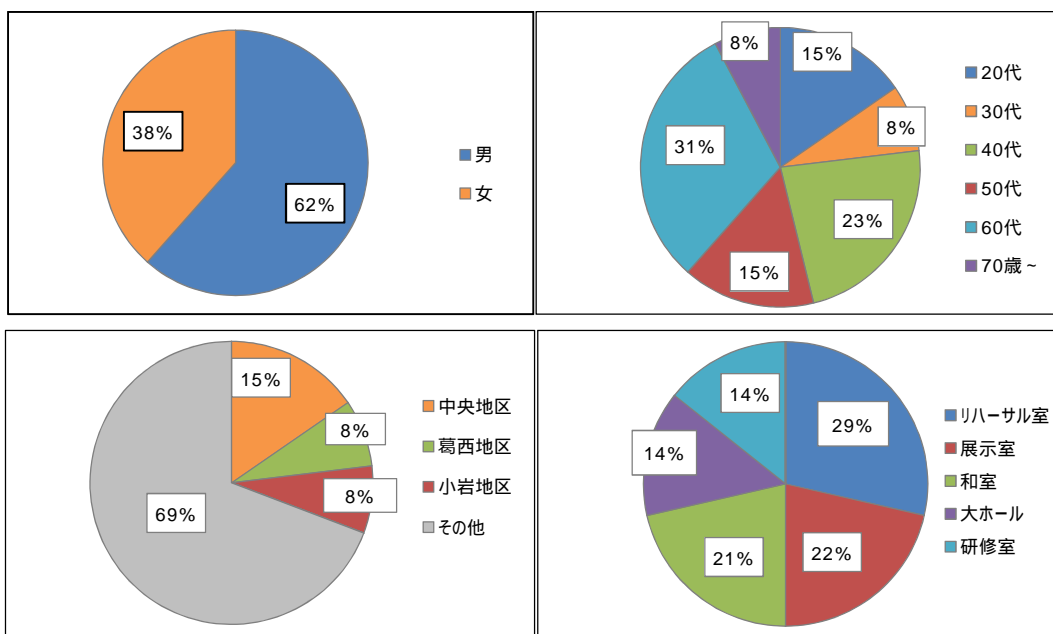
回答者の属性

利用施設	回答者数
総合文化センター	14
タワーホール船堀	64
グリーンパレス	150
篠崎文化プラザ	19
東部フレンドホール	112
小岩アーバンプラザ	226
小松川さくらホール	103
小松川区民館	18
葛西区民館	68
東部区民館	87
清新町コミュニティ会館	145
松江コミュニティ会館	116
北葛西コミュニティ会館	59
合計	1181

鹿骨区民館は回答者なし

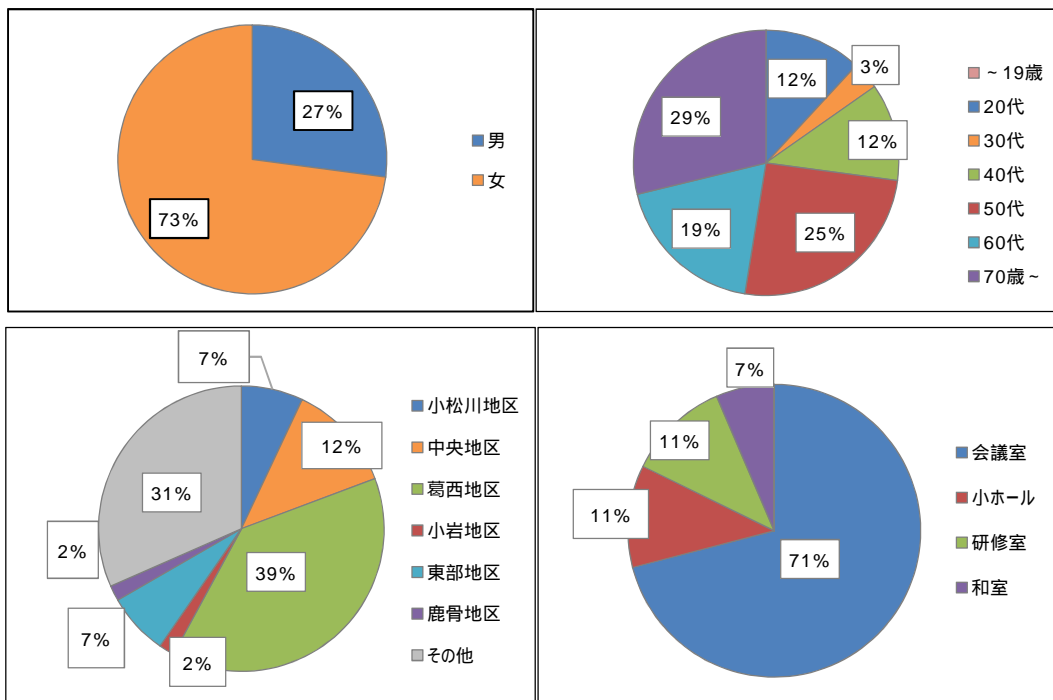
#### (2) 回答者の基本データ

##### 1) 総合文化センター



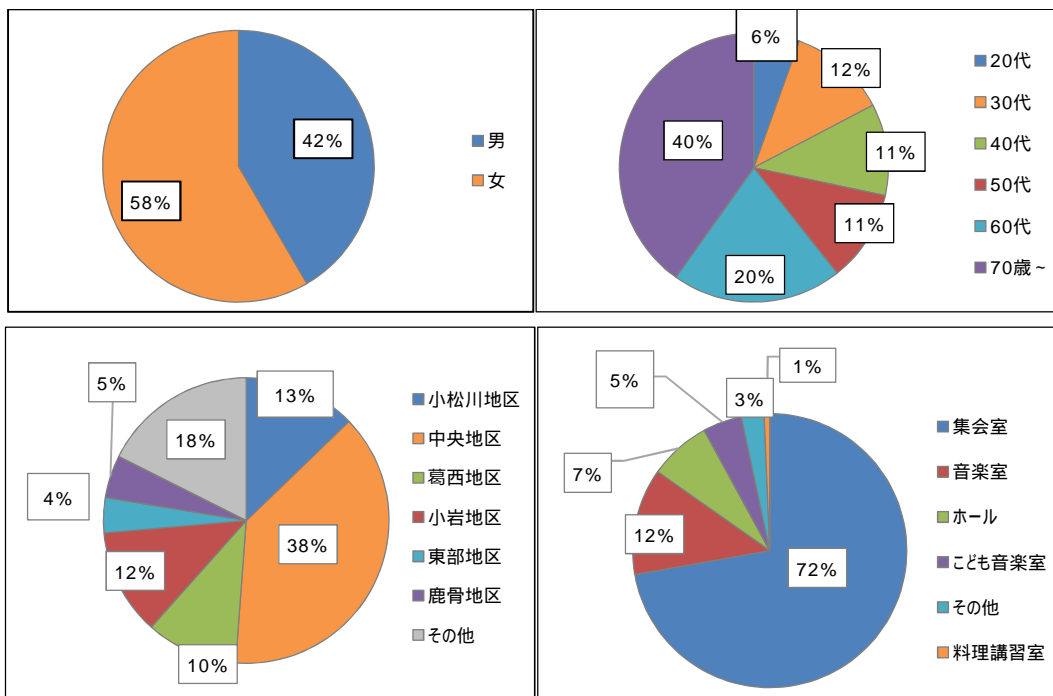
- ・ 女性よりも男性の方が多く、区民よりも区外在住者が多い。

## 2) タワーホール船堀



- ・ 施設がある葛西地区住民が最も多いが、区外在住者も比較的多い。
- ・ 会議室の利用者が回答者の大半を占めている。

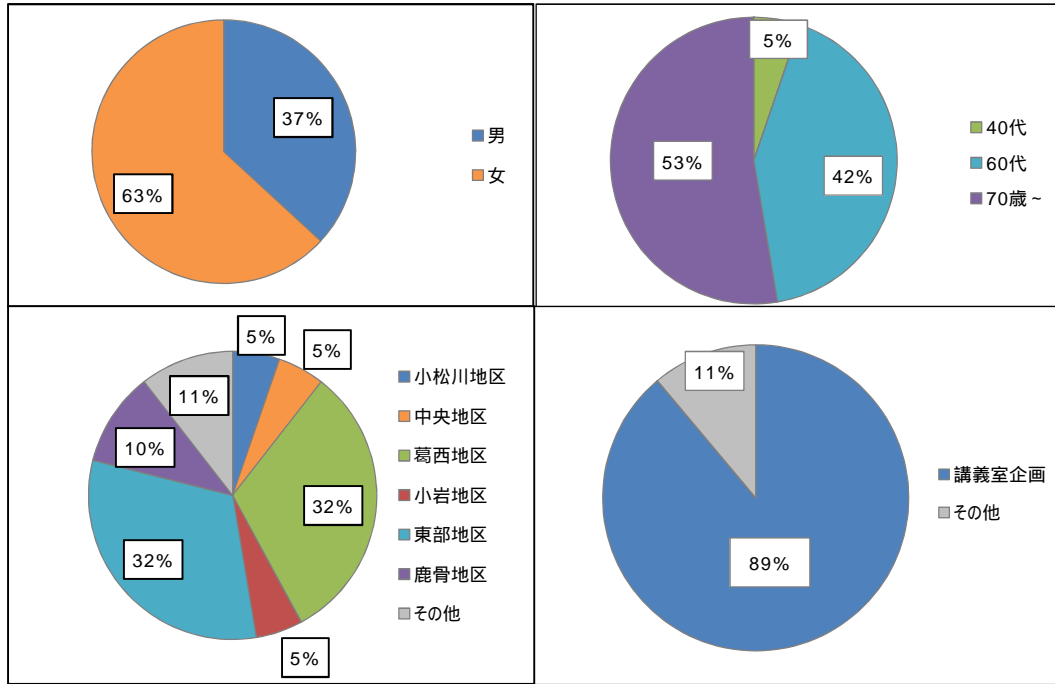
## 3) グリーンパレス



- ・ 施設がある中央地区住民が最も多く、60代以上が比較的多い。
- ・ 集会室の利用者が回答者の大半を占めている。

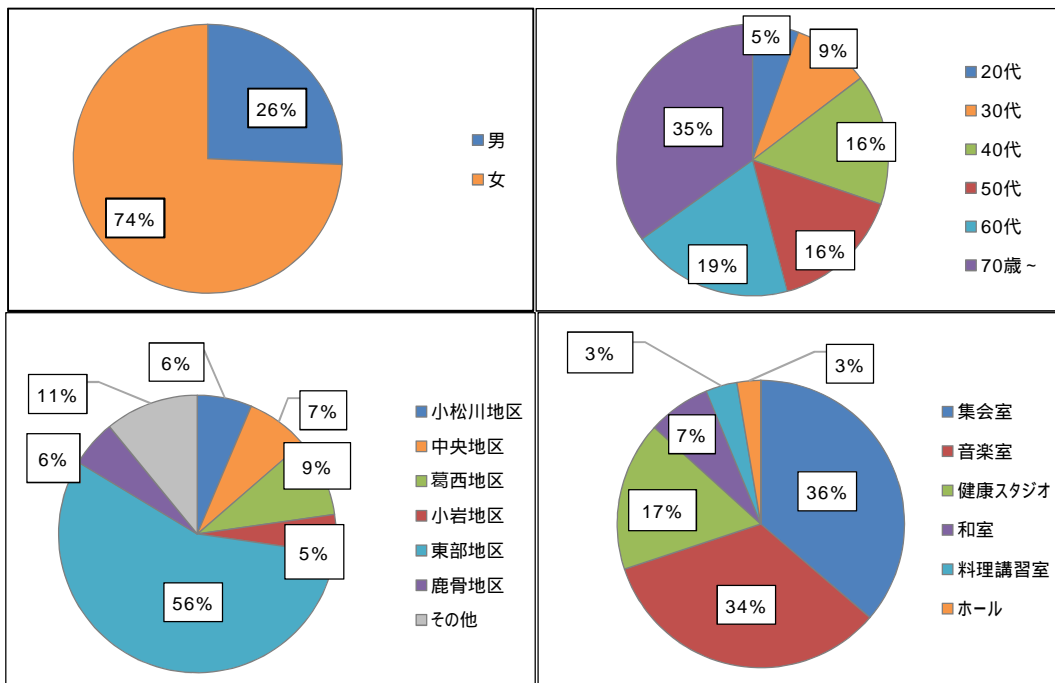


#### 4) 篠崎文化プラザ



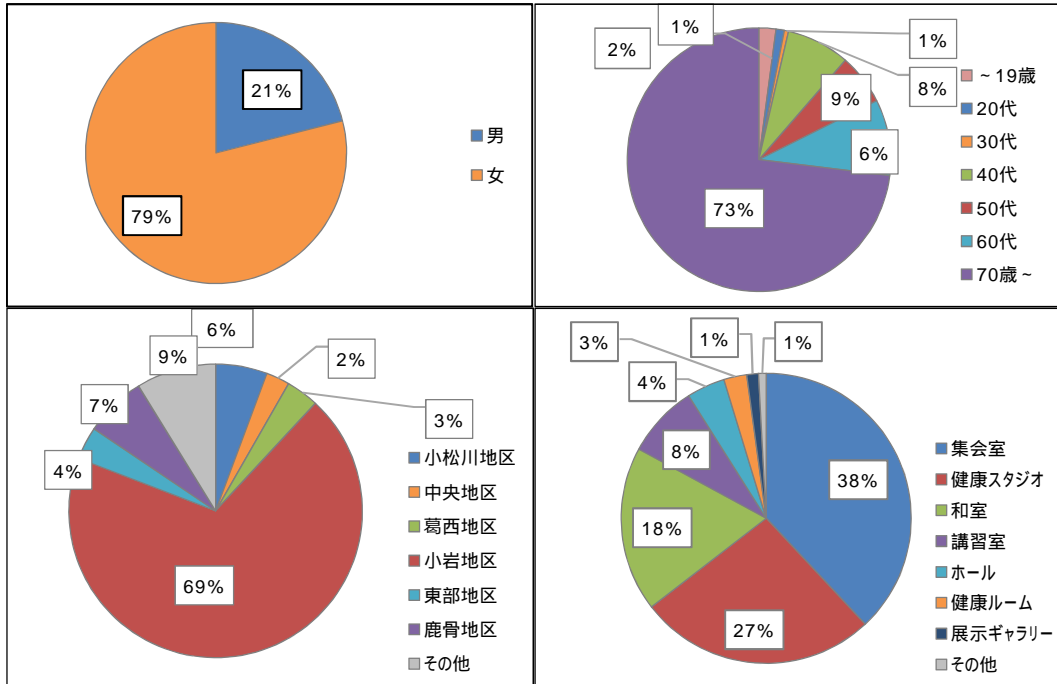
- ・ ほとんどが 60 代以上であり、居住地区は葛西地区、東部地区が多い。
- ・ 講習室企画の利用者が回答者の大半を占めている。

#### 5) 東部フレンドホール



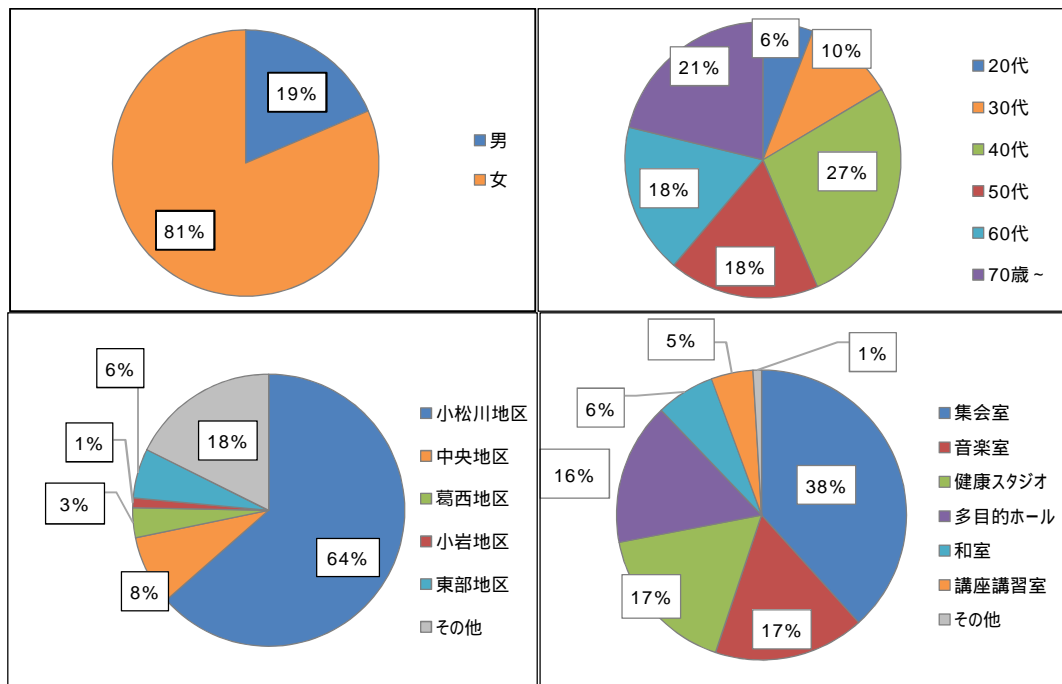
- ・ 施設がある東部地区住民が過半数以上である。
- ・ 集会室と音楽室の利用者が多い。

## 6) 小岩アーバンプラザ



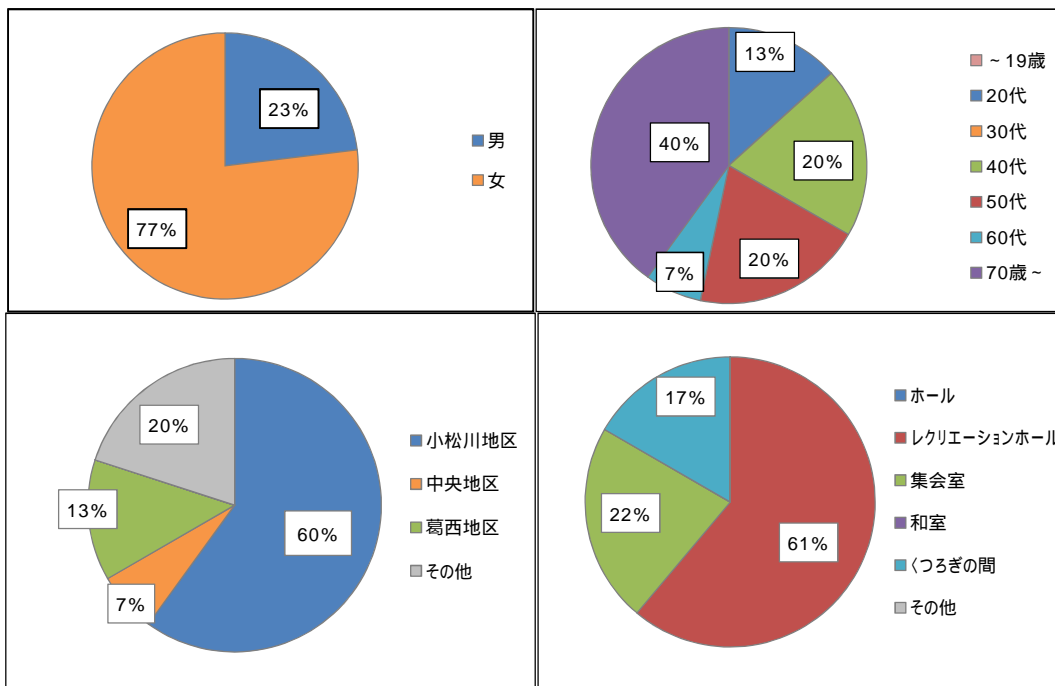
- ・ 施設がある小岩地区住民が過半数以上を占め、他の施設と比べて70歳以上の人が多い。
- ・ 集会室、健康スタジオの利用者が多い。

## 7) 小松川さくらホール



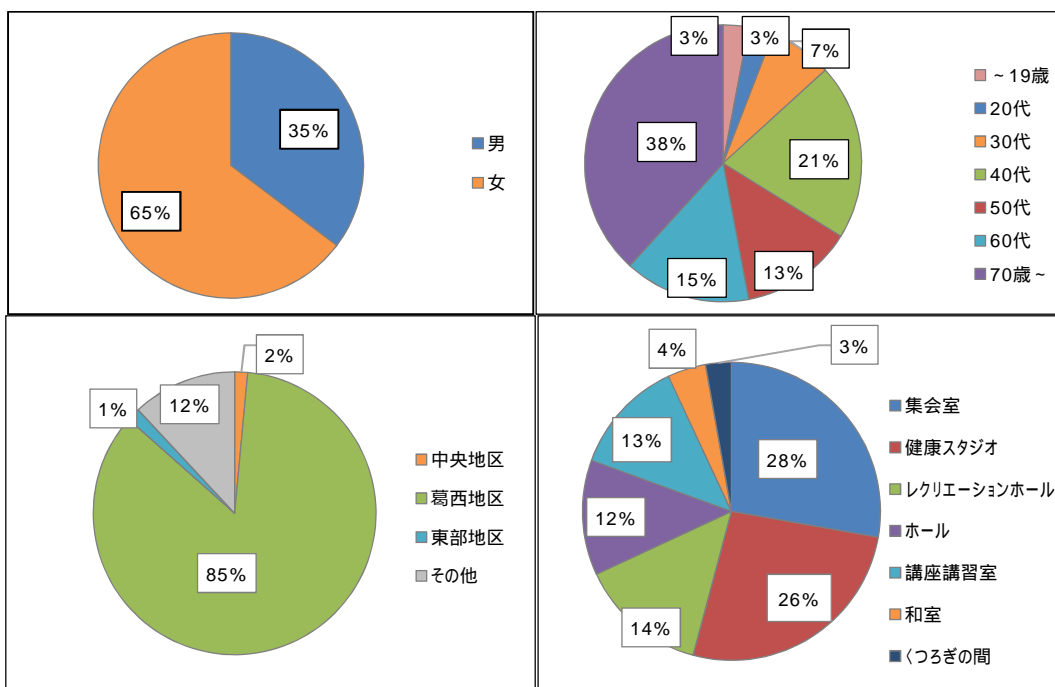
- ・ 施設がある小松川地区住民が過半数以上を占め、40代が比較的多い。
- ・ 集会室の利用者が最も多い。

## 8) 小松川区民館



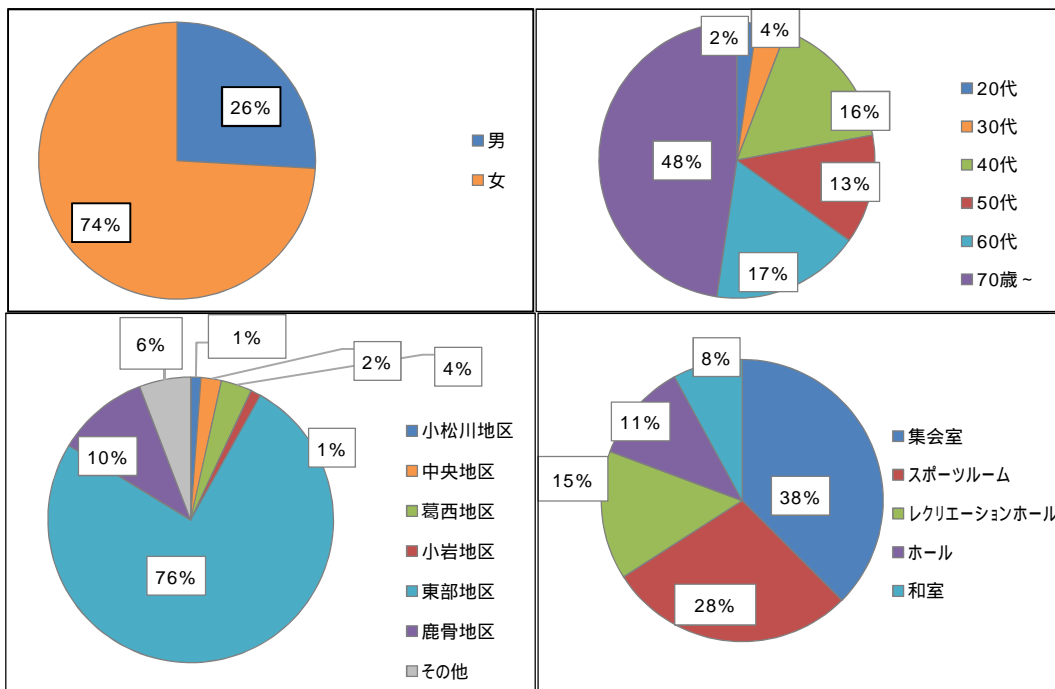
- ・ 施設がある小松川地区住民が過半数以上を占めている。
- ・ レクリエーションホールの利用者が最も多い。

## 9) 葛西区民館



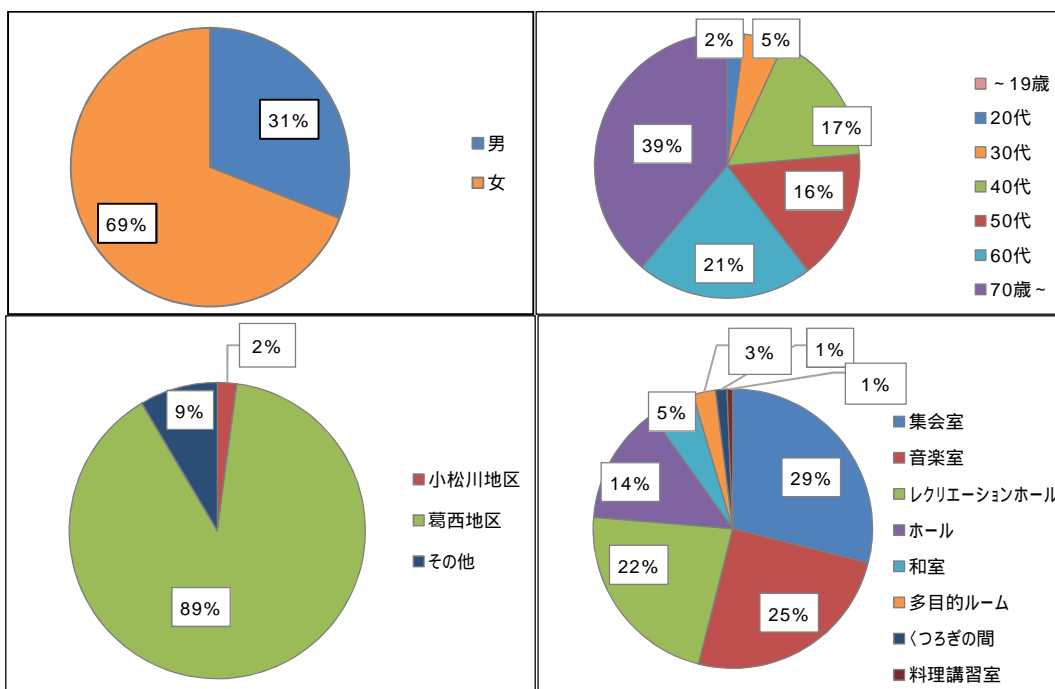
- ・ 施設がある葛西地区住民が過半数以上を占めている。
- ・ 集会室、健康スタジオの利用者が多い。

### 10) 東部区民館



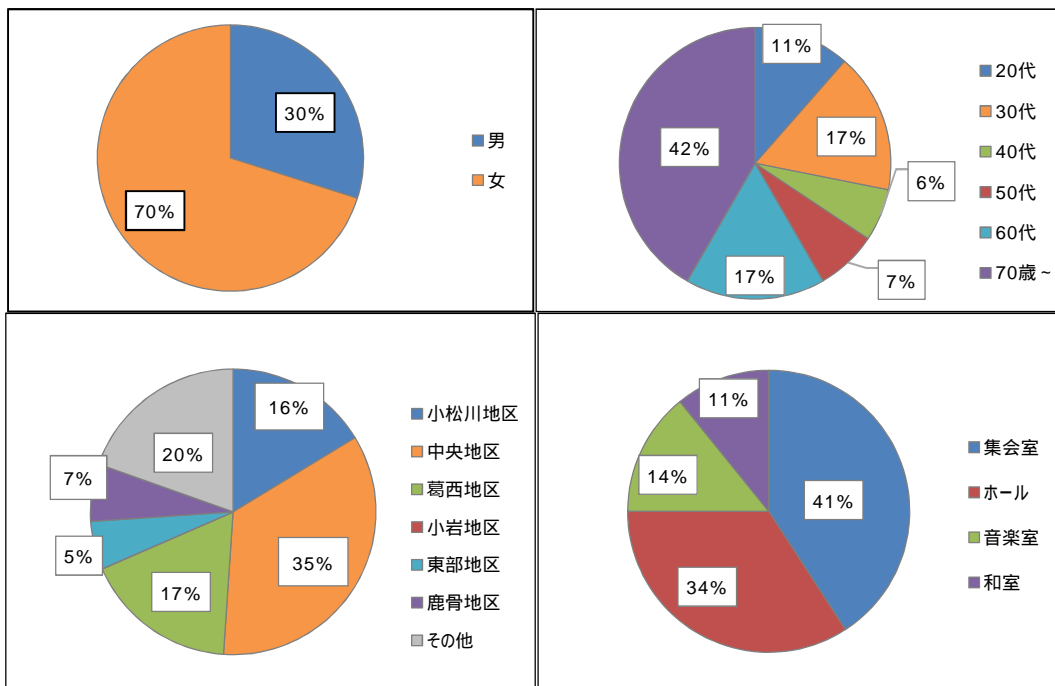
- ・ 施設がある東部地区住民が過半数以上を占め、他の施設と比べて70歳以上の人が多い。
- ・ 集会室やスポーツルームの利用者が多い。

### 11) 清新町コミュニティ会館



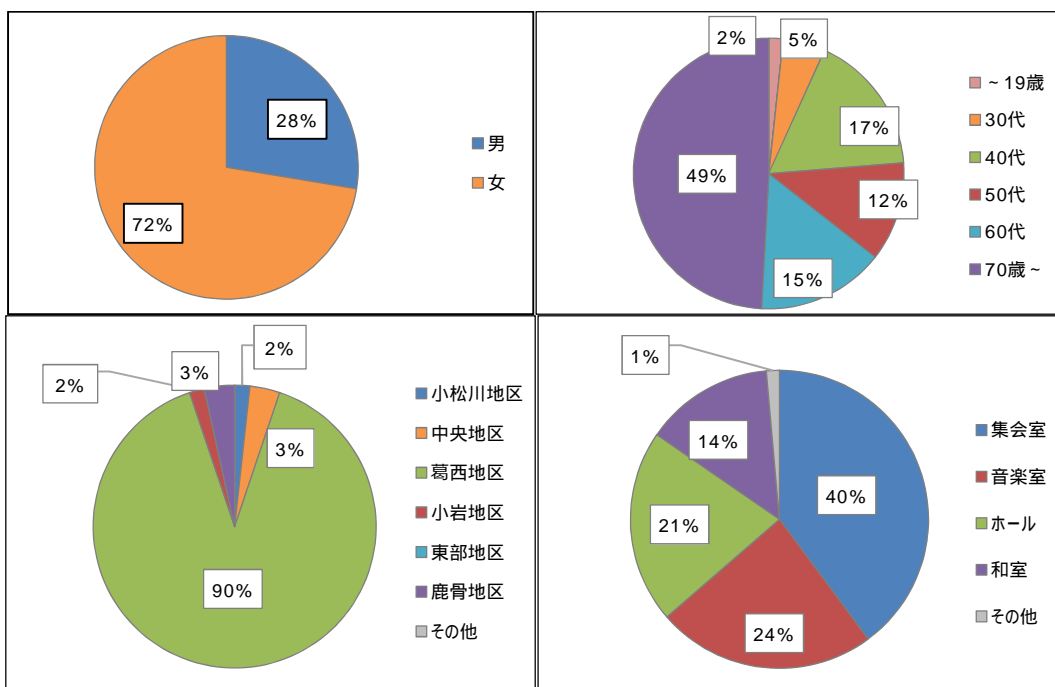
- ・ 施設がある葛西地区住民が過半数以上を占めている。
- ・ 集会室、音楽室、レクリエーションホールの利用者が多い。

### 12) 松江コミュニティ会館



- ・ 施設がある中央地区住民が最も多いが、他の施設と比べて地区外の住民も多い。
- ・ 集会室、ホールの利用者が多い。

### 13) 北葛西コミュニティ会館

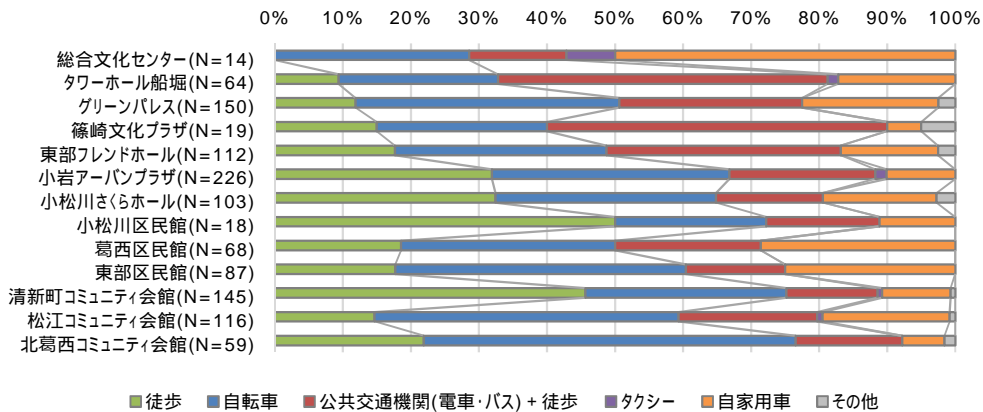


- ・ 施設がある葛西地区住民が大半を占め、他の施設と比べて70歳以上が多い。
- ・ 集会室の利用者が最も多い。

### (3) 調査結果

Q.2 この施設までの交通手段をお答えください。

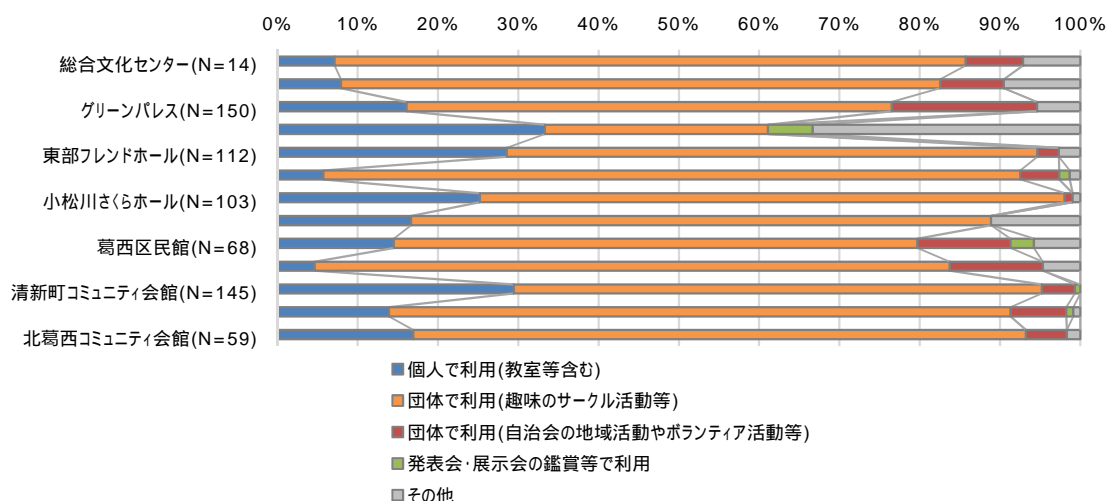
- タワーホール船堀・篠崎文化プラザ・東部フレンドホールは、公共交通機関が比較的多い。
- 総合文化センター・葛西区民館・東部区民館は、自家用車が比較的多い。
- 小松川区民館・清新町コミュニティ会館・小松川さくらホール・小岩アーバンプラザは、徒歩が比較的多い。
- その他・小岩アーバンプラザ・小松川さくらホールは自転車が比較的多い。



(%)	総合文化センター	タワーホール船堀	グリーンパレス	篠崎文化プラザ	東部フレンドホール	小岩アーバンプラザ	小松川さくらホール	小松川区民館	葛西区民館	東部区民館	清新町コミュニティ会館	松江コミュニティ会館	北葛西コミュニティ会館	全体+5ポイント
徒歩	0.0	9.4	11.9	15.0	17.6	31.9	32.4	50.0	18.6	17.7	45.6	14.6	21.9	
自転車	28.6	23.4	38.8	25.0	31.1	34.9	32.4	22.2	31.4	42.7	29.5	44.7	54.7	
公共交通機関+徒歩	14.3	48.4	26.9	50.0	34.5	21.4	15.7	16.7	21.4	14.6	13.4	20.3	15.6	
タクシー	7.1	1.6	0.0	0.0	0.0	1.7	0.0	0.0	0.0	0.0	0.7	0.8	0.0	
自家用車	50.0	17.2	20.0	5.0	14.3	10.1	16.7	11.1	28.6	25.0	10.1	18.7	6.3	全体+5ポイント
その他	0.0	0.0	2.5	5.0	2.5	0.0	2.8	0.0	0.0	0.0	0.7	0.8	1.6	各施設1位

Q.3 どのような利用ですか。

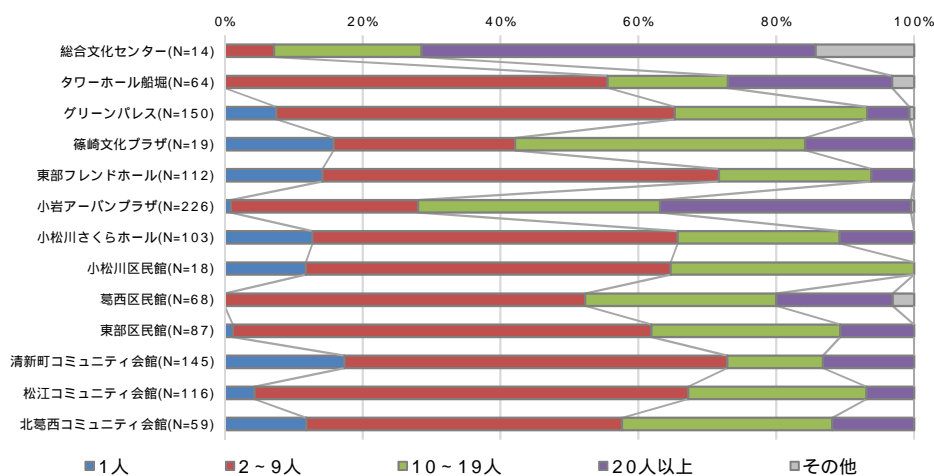
- いずれの施設も、団体での利用(趣味のサークル活動等)が最も多い。
- 新型コロナウイルス感染拡大の影響から、いずれの施設も発表会・展示会の鑑賞等で利用が少ない。
- 篠崎文化プラザ・東部フレンドホール・小松川さくらホール・清新町コミュニティ会館は、他の施設と比べて、個人(教室等含む)での利用が多い。
- グリーンパレスは、他の施設と比べて、団体での利用(自治会の地域活動やボランティア活動等)が多い。
- 篠崎文化プラザは、他の施設と比べて、その他の活動が比較的多く、活動はいずれも江戸川総合人生大学である。



(%)	総合文化センター	タワーホール船堀	グリーンパレス	篠崎文化プラザ	東部フレンドホール	小岩アーバンプラザ	小松川さくらホール	小松川区民館	葛西区民館	東部区民館	清新町コミュニティ会館	松江コミュニティ会館	北葛西コミュニティ会館	
個人で利用(教室等含む)	7.1	7.9	16.1	33.3	28.6	5.7	25.2	16.7	14.5	4.7	29.5	13.9	16.9	
団体で利用(趣味のサークル活動等)	78.6	74.6	60.4	27.8	66.1	86.8	72.8	72.2	65.2	79.1	65.8	77.4	76.3	
団体で利用(自治会の地域活動やボランティア活動等)	7.1	7.9	18.1	0.0	2.7	4.8	1.0	0.0	11.6	11.6	4.1	7.0	5.1	
発表会・展示会の鑑賞等で利用	0.0	0.0	0.0	5.6	0.0	1.3	0.0	0.0	2.9	0.0	0.7	0.9	0.0	全体+5ポイント
その他	7.1	9.5	5.4	33.3	2.7	1.3	1.0	11.1	5.8	4.7	0.0	0.9	1.7	各施設1位

Q.4 今回、おおよそどのくらい的人数でこの部屋を利用されましたか。

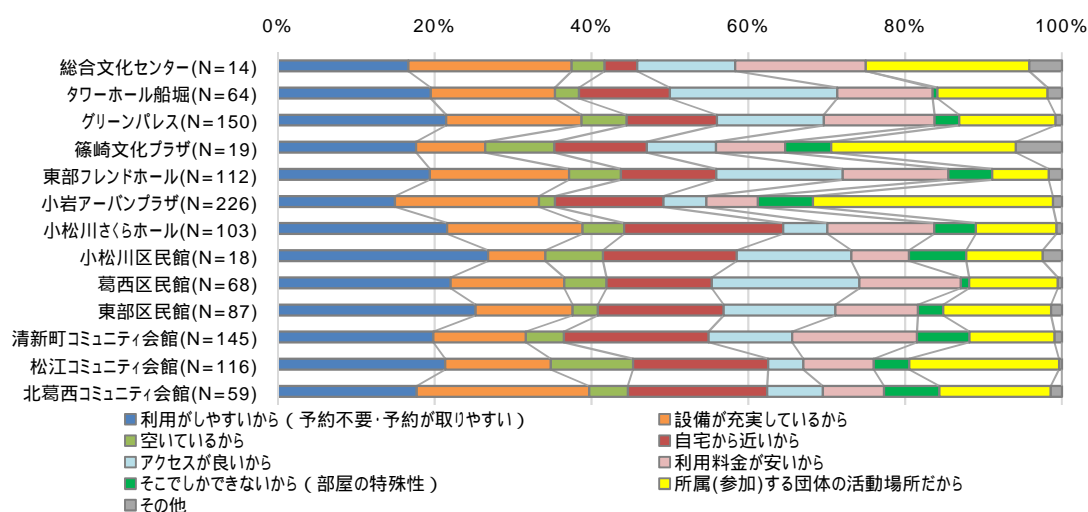
- 総合文化センターは、20人以上での利用が多い。
- 篠崎文化プラザは、10～19人での利用が多い。
- 小岩アーバンプラザは10～19人、20人以上での利用が多い。
- その他は、2～9人での利用が多い。タワーホール船堀は、20人以上での利用も比較的多い。
- 篠崎文化プラザ・東部フレンドホール・小松川さくらホール・清新町コミュニティ会館・北葛西コミュニティは1人での利用が比較的多い。



(%)	総合文化センター	タワーホール船堀	グリーンパレス	篠崎文化プラザ	東部フレンドホール	小岩アーバンプラザ	小松川さくらホール	小松川区民館	葛西区民館	東部区民館	清新町コミュニティ会館	松江コミュニティ会館	北葛西コミュニティ会館	
1人	0.0	0.0	7.5	15.8	14.2	0.9	12.7	11.8	0.0	1.2	17.4	4.3	11.9	
2～9人	7.1	55.6	57.8	26.3	57.5	27.2	52.9	52.3	52.3	60.7	55.6	62.9	45.8	
10～19人	21.4	17.5	27.9	42.1	22.1	35.1	23.5	27.7	27.4	27.4	13.9	25.9	30.5	
20人以上	57.1	23.8	6.1	15.8	6.2	36.4	10.8	0.0	16.9	10.7	13.2	6.9	11.9	全体+5ポイント
その他	14.3	3.2	0.7	0.0	0.0	0.4	0.0	0.0	3.1	0.0	0.0	0.0	0.0	各施設1位

Q.5 あなたはなぜこの施設を利用しましたか。当てはまるもの全て選択してください。

- 「利用がしやすいから」はいずれの施設も一定の回答がある。
- タワーホール船堀・東部フレンドホール・葛西区民館は、「アクセスがいいから」が比較的多い。
- 総合文化センター・篠崎文化プラザ・小岩アーバンプラザは、「所属する団体の活動場所だから」が多い。
- 総合文化センター・北葛西コミュニティ会館は、「設備が充実しているから」が他の施設と比べると多い。
- 小松川さくらホールは、「自宅から近いから」が他の施設と比べると多い。
- 松江コミュニティ会館は、「空いているから」が他の施設と比べると多い。

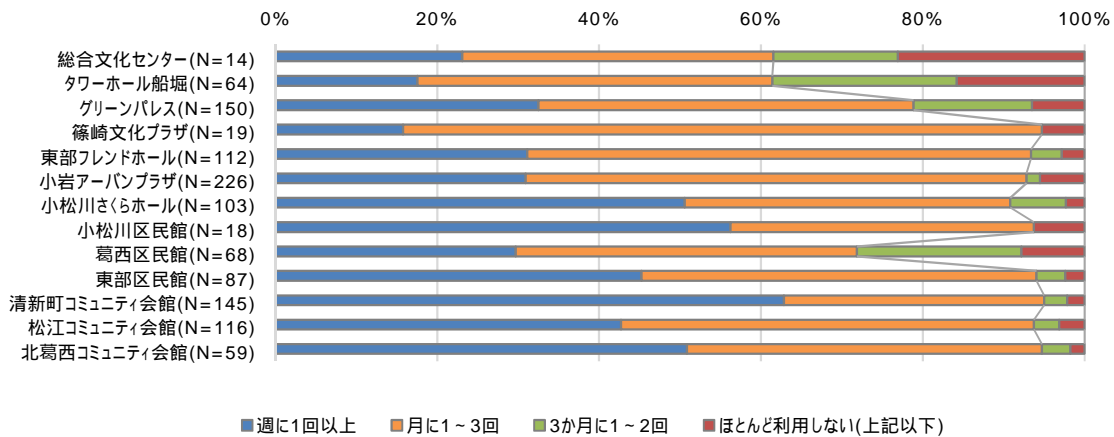


(%)	総合文化センター	タワーホール船堀	グリーンパレス	篠崎文化プラザ	東部フレンドホール	小岩アーバンプラザ	小松川さくらホール	小松川区民館	葛西区民館	東部区民館	清新町コミュニティ会館	松江コミュニティ会館	北葛西コミュニティ会館	
利用がしやすいから	16.7	19.5	21.5	17.6	19.4	15.0	21.6	26.8	22.0	25.2	19.9	21.3	17.7	
設備が充実しているから	20.8	15.9	17.3	8.8	17.8	18.4	17.3	7.3	14.5	12.4	11.8	13.5	22.0	
空いているから	4.2	3.0	5.8	8.8	6.6	2.0	5.3	7.3	5.4	3.2	4.8	10.5	5.0	
自宅から近いから	4.2	11.6	11.5	11.8	12.2	13.8	20.3	17.1	13.4	16.1	18.5	17.2	17.7	
アクセスが良いから	12.5	21.3	13.6	8.8	16.1	5.4	5.6	14.6	18.8	14.2	10.6	4.5	7.1	
利用料金が安いから	16.7	12.2	14.1	8.8	13.5	6.6	13.6	7.3	12.9	10.6	15.9	9.0	7.8	
そこでしかできないから	0.0	0.6	3.1	5.9	5.6	7.0	5.3	7.3	1.1	3.2	6.7	4.5	7.1	
所属する団体の活動場所だから	20.8	14.0	12.3	23.5	7.2	30.6	10.3	9.8	11.3	13.8	10.9	19.1	14.2	全体+5ポイント
その他	4.2	1.8	0.8	5.9	1.6	1.1	0.7	2.4	0.5	1.4	0.9	0.4	1.4	各施設1位

Q.6 この施設をどのくらいの頻度で利用していますか。

- いずれの施設も定期的に利用する人(週に1回以上、月に1~3回)の方が多いが、総合文化センター・タワーホール船堀・葛西区民館は、たまに利用する人(3か月に1~2回、ほとんど利用しない)が比較的多い。
- 小松川さくらホール・小松川区民館・東部区民館・清新町コミュニティ会館・北葛西コミュニティ会館は、週に1回以上の利用者が他の施設と比べて多い。
- 篠崎文化プラザ・東部フレンドホール・小岩アーバンプラザは月に1~3回の利用者が他の施設と比べて多い。





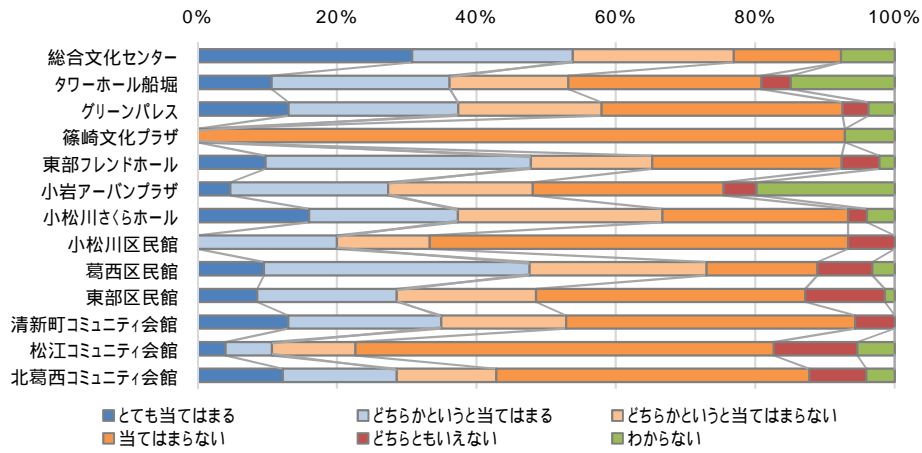
(%)	総合文化センター	タワーホール船堀	グリーンパレス	篠崎文化プラザ	東部フレンドホール	小岩アーバンプラザ	小松川さくらホール	小松川区民館	葛西区民館	東部区民館	清新町コミュニティ会館	松江コミュニティ会館	北葛西コミュニティ会館	全体+5ポイント
週に1回以上	23.1	17.5	32.5	15.8	31.1	30.9	50.6	56.3	29.7	45.2	62.9	42.7	50.9	
月に1~3回	38.5	43.9	46.3	78.9	62.3	61.9	40.2	37.5	42.2	48.8	32.1	51.0	43.9	
3か月に1~2回	15.4	22.8	14.6	0.0	3.8	1.7	6.9	0.0	20.3	3.6	2.9	3.1	3.5	
ほとんど利用しない(上記以下)	23.1	15.8	6.5	5.3	2.8	5.5	2.3	6.3	7.8	2.4	2.1	3.1	1.8	各施設1位

Q.7 この施設を利用する際、以下の点で困ったことはありますか。

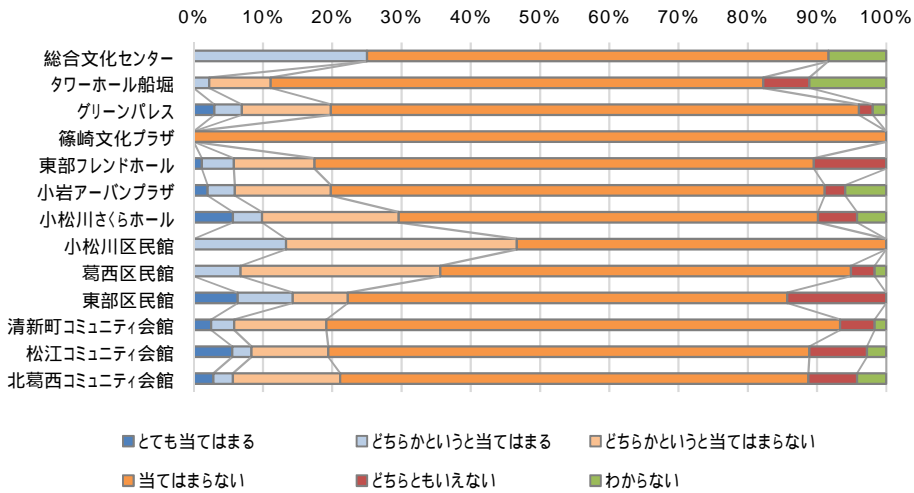
(選択肢：抽選・予約がとれない / 設備が不十分 / 登録・利用方法がわからない / 開館時間が予定とあわない / 混雑している / 自宅から遠い / 交通手段がない・アクセスが不便 / 利用料金が高い)

- 回答全体において、“当てはまる”という回答が多かった項目は、「抽選予約が取れない」「混雑している」「自宅から遠い」「交通手段がない・アクセスが不便」の4項目であった。
- 「抽選・予約が取れない」は、総合文化センター・東部フレンドホール・葛西区民館が他の施設と比べると多い。
- 「混雑している」は、葛西区民館が他の施設と比べると多い。
- 「自宅から遠い」は、小岩アーバンプラザ・松江コミュニティ会館が他の施設と比べると多い。
- 「交通手段がない・アクセスが不便」は、総合文化センター・小岩アーバンプラザ・松江コミュニティ会館・北葛西コミュニティ会館が他の施設と比べると多い。

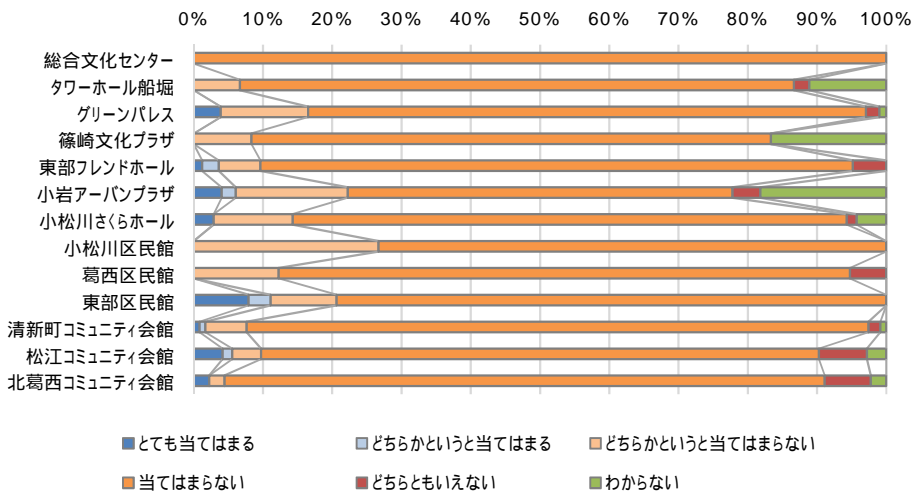
### 抽選・予約が取れない



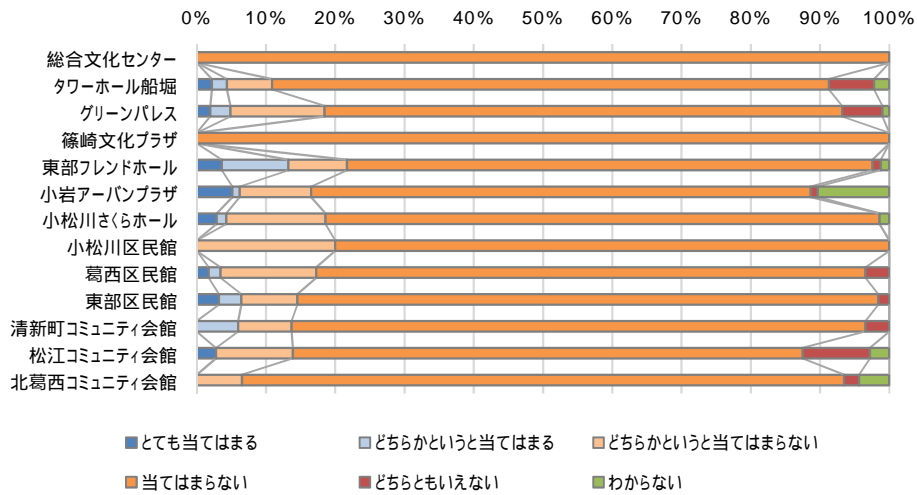
### 設備が不十分



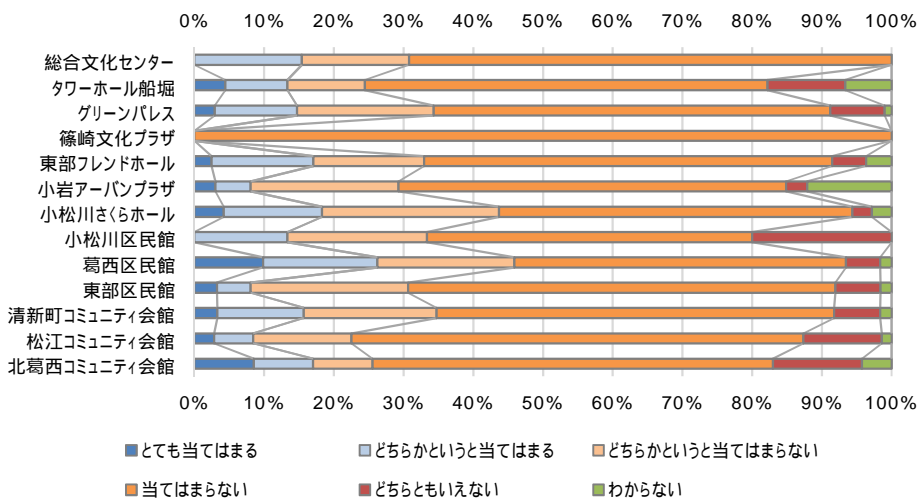
### 登録・利用方法がわからない



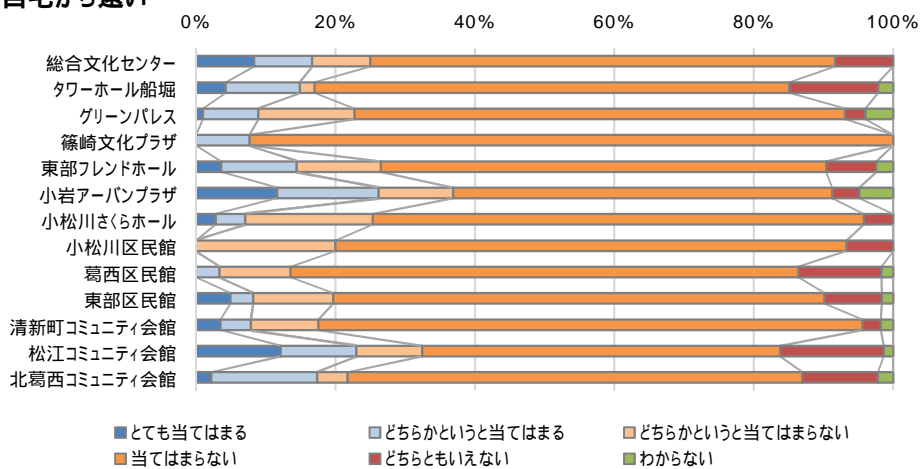
### 開館時間が予定とあわない



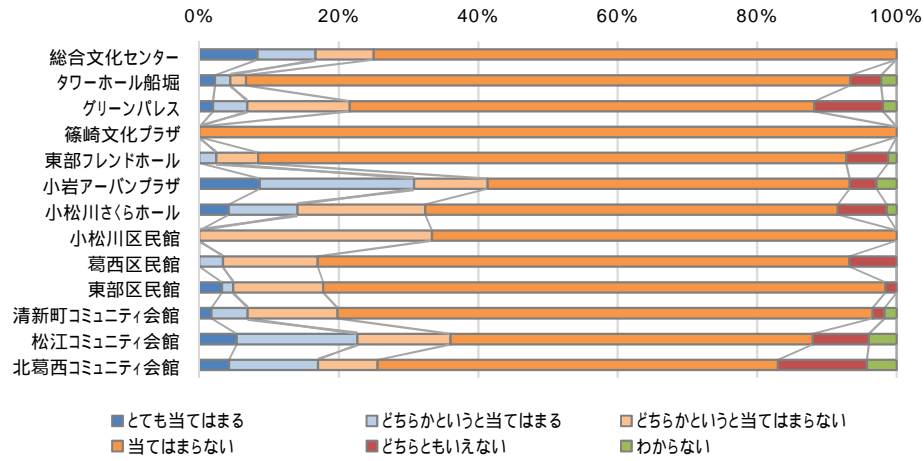
### 混雑している



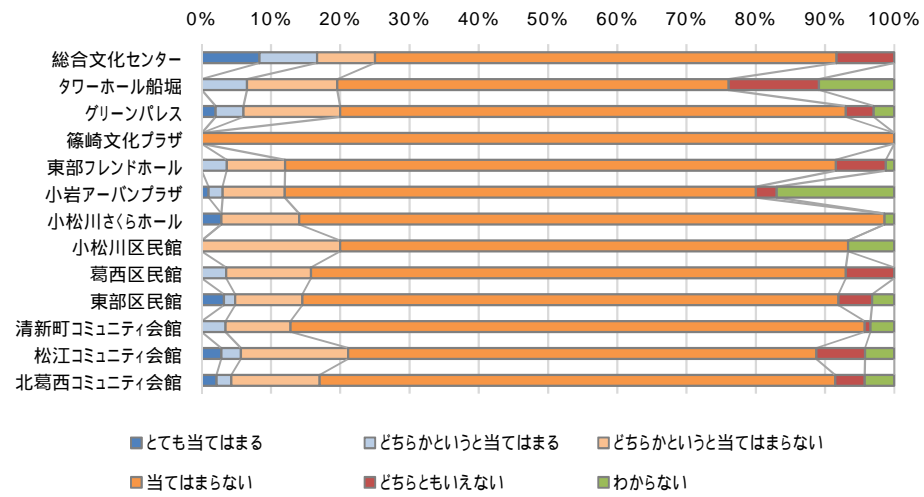
### 自宅から遠い



## 交通手段がない・アクセスが不便



## 利用料金が高い



## 3.2 指定管理者ヒアリング調査

### 3.2.1 調査概要

区民アンケート調査、利用者アンケート調査結果および、既存資料の整理から得られた文化施設の利用状況等について、補足的な確認を行うために以下の施設管理者にヒアリングを行った。

対象	内容	方法
総合文化センター	<ul style="list-style-type: none"> <li>・大ホールの需要について</li> <li>・小ホールの需要について</li> <li>・研修室・会議室の需要について</li> <li>・和室の需要について</li> <li>・展示室の需要について</li> </ul>	電話ヒアリング
タワーホール船堀	<ul style="list-style-type: none"> <li>・専用ホールの需要について</li> <li>・展示ホールの需要について</li> <li>・会議室の需要について</li> <li>・和室の需要について</li> </ul>	
グリーンパレス	<ul style="list-style-type: none"> <li>・バンケットルームの需要について</li> <li>・集会室やホールについて</li> </ul>	

### 3.2.2 結果概要

対象	主なヒアリング内容
総合文化センター	<ul style="list-style-type: none"> <li>・大ホールは区民団体や区内学校の利用が多く、土日は空きが無い</li> <li>・日本人の生活習慣の変化の影響からか、和室の需要は低い</li> <li>・展示室は、区民団体・サークル等の取組発表等が多い</li> </ul>
タワーホール船堀	<ul style="list-style-type: none"> <li>・専用ホールは区民や区内学校の利用が多く、土日は空きが無い</li> <li>・展示ホールは文化活動の発表展示として使われ、区内外からの利用がある</li> <li>・和室は、お茶や着付けサークルなどからは利用ニーズがある</li> <li>・時代の変化に伴い、ブライダルサロンの需要が下がっている</li> </ul>
グリーンパレス	<ul style="list-style-type: none"> <li>・バンケットルームの利用は、区役所を主体に公的機関の講習会や会議などである</li> <li>・新型コロナウイルスの影響により宴会やパーティなど飲食を伴う利用はほとんどなくなってきている</li> <li>・利用料金が安いため、集会室やホールは区外からの利用者も少なくない</li> <li>・集会室は、地域の比較的年配の方々のサークルや団体利用が多い</li> </ul>

## 4. 施設整備の将来動向

### 4.1 ヒアリング調査

#### 4.1.1 調査概要

最新の情報収集や将来動向に関する意見を伺い、計画等に反映させるため、以下の通り有識者や事業者へのヒアリングを実施した。

主なテーマ	ヒアリング先	方法	主なヒアリング内容
ホール・会議室	民間企業 A	WEB ヒアリング	<ul style="list-style-type: none"> <li>・文化施設の将来動向</li> <li>・ICT など最新技術の活用</li> <li>・感染症対策</li> <li>・文化事業の動向</li> </ul>
図書館・文化施設	民間企業 B	WEB ヒアリング	<ul style="list-style-type: none"> <li>・図書館・図書室の整備の動向</li> <li>・文化施設の動向</li> </ul>
	民間企業 C	対面ヒアリング	
全般	大学教授 D	WEB ヒアリング	<ul style="list-style-type: none"> <li>・文化施設の需要</li> <li>・自治体における文化施設の整備動向</li> </ul>

#### 4.1.2 結果概要

主なテーマ	ヒアリング先	主なヒアリング結果
ホール・会議室	民間企業 A	<ul style="list-style-type: none"> <li>・特に大規模施設では集客の観点から立地が重要</li> <li>・文化施設の複合化は、集客において副次効果が見込める</li> <li>・専用回線を整備し、イベントの配信への切り替えに対応している</li> <li>・近年、指定管理における民間側の負担が大きくなっている</li> </ul>
図書館・文化施設	民間企業 B	<ul style="list-style-type: none"> <li>・図書館や文化施設等を同じ敷地内に集合させることがトレンドである</li> <li>・本は文化やスポーツとの親和性が高く、複合化により互いの活性化が期待される</li> <li>・本館と分館の一体的な指定管理を行う事例がある</li> <li>・学習室は中高生からの人気が高い</li> </ul>
	民間企業 C	<ul style="list-style-type: none"> <li>・地域内の他の図書館との連携は行っている事例がある</li> <li>・無料の学習スペースの人気が非常に高い</li> <li>・公共施設のあり方として、まずは多くの人が集う場をつくることが重要</li> <li>・ハコモノを民間で持つことはリスクが大きく難しい</li> </ul>
全般	大学教授 D	<ul style="list-style-type: none"> <li>・都内の文化施設の稼働率は高く、行政区域を越えた利用もある</li> <li>・文化施設整備の際には設置目的や活用方法の明確化が必要である</li> <li>・利用状況の把握に加え、将来的な使われ方の予測が重要である</li> <li>・指定管理が一般化しているが、住民の主体的な参画については行政がサポートしていく必要がある</li> </ul>

## 4.2 施設整備の将来動向

### 4.2.1 公共文化施設の整備・利用状況

利用状況に関する既存資料調査（これを補完するための指定管理者ヒアリング）、区民アンケート調査、利用者アンケート調査、有識者や事業者へのヒアリング調査などから、公共施設の整備・利用状況については、以下のとおり概括される。

#### 【区内文化施設の現況】

- 区内文化施設のホールは概ね高い稼働率を示しているが、小規模の専用ホールの稼働率がやや低い傾向を示している。
- 多目的利用可能なホールは、文化活動から軽運動まで多様な利用に供されている。
- 区内の文化施設は、区民を中心としたサークルや団体、学校、企業、官公庁などの利用が多く、商業利用のイベント等の割合は少ない。
- タワーホール船堀は、駅直近で多様な機能がそろっていることから、学会など、区外からの利用も少なくない。
- バンケットルームを中心とした宴会の利用は、新型コロナウイルスの影響により激減している。
- 会議室や和室等を学習に利用している若者が増えている。
- 利用者の年代は時間帯によって変化するが、全体としてみると若者から高齢者まで使われている。
- 地区ごとの文化施設の数人口当たりで比較をすると小松川地区と小岩地区がやや多く、中央地区が少なくなった。ただし、中央地区には、総合文化センターやグリーンパレスなど大型施設があるので、利用可能施設が著しく少ないわけではない。
- 区内の図書館数は、類似人口規模区・市（首都圏内）と比して遜色のない数であり、区内各地区に整備されている。
- 基幹図書館である中央図書館が最も利用者が多いが、その他の11館も多く利用されており、施設規模や蔵書数に比して著しく施設効率が劣るような館はない。

表 人口1万人当りに換算した地区の施設数

	地域施設・区民館		
	計	地域施設	区民館
中央地区	2.9	2.9	
小松川地区	7.1	5.3	1.8
葛西地区	4.3	3.9	0.4
小岩地区	6.2	5.1	1.1
東部地区	4.4	3.3	1.1
鹿骨地区	5.4	3.6	1.8

#### 【国内の公共文化施設の現況】

- 公共文化施設の運営状況は都市部と地方部で大きく異なる。都市部では、とにかく需要が多く不足がち。
- 運営管理者が自主事業等を行わなくとも、稼働率は高水準にある。
- コミュニティ向けの施設以外は、あまり地域に関わらず、アクセスや機能や料金などから都内であればいろいろなところを利用する団体やサークルが多いのではないか。
- 近年、公共施設は多機能・複合化を図ることで、運営管理の効率化を図るとともに、多様な交流やにぎわいを生む場として期待されている。
- 単機能よりも、多機能のほうが種々のアイデア（企画）を発揮できるので、民間が参入しやすい。



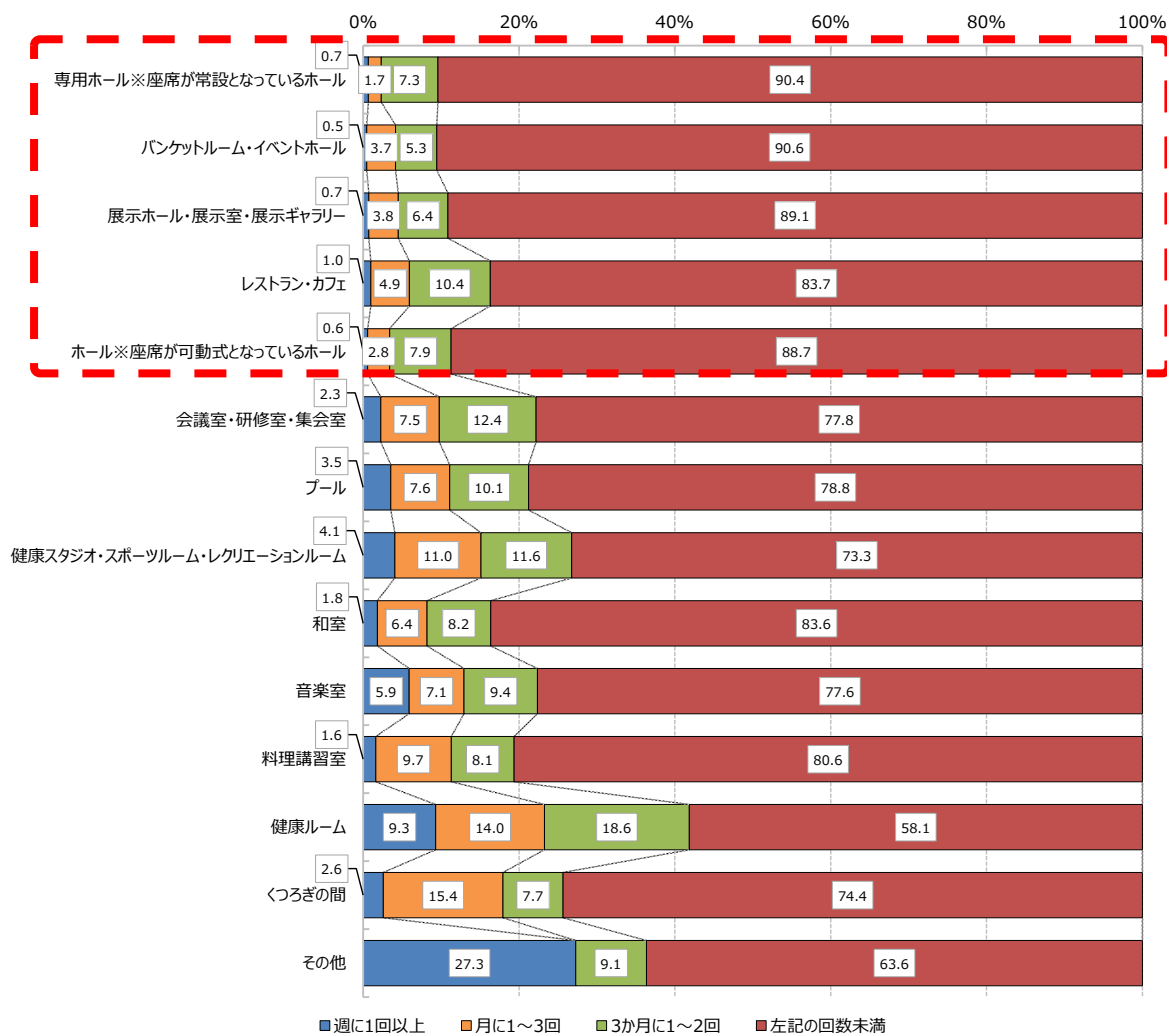
## 5. 文化施設の必要性・適正量の検討

### 5.1 文化施設の将来需要の検討

#### 5.1.1 施設の分類

アンケート結果から施設の利用頻度を整理すると、週1回以上という定期的な利用が著しく少ない（1.0%以下）施設があることがわかる。これに該当する施設は、専用ホール、バンケットルーム・イベントホール、展示ホール・展示室・展示ギャラリー、レストラン・カフェ、ホールである（下図、赤点線囲み）。

一方、それ以外の会議室や研修室、健康スタジオ、くつろぎの間などの施設は、文化活動や地域活動など定期的な活動も含めて日常的に使われやすい施設であると言える。



<施設の利用頻度>

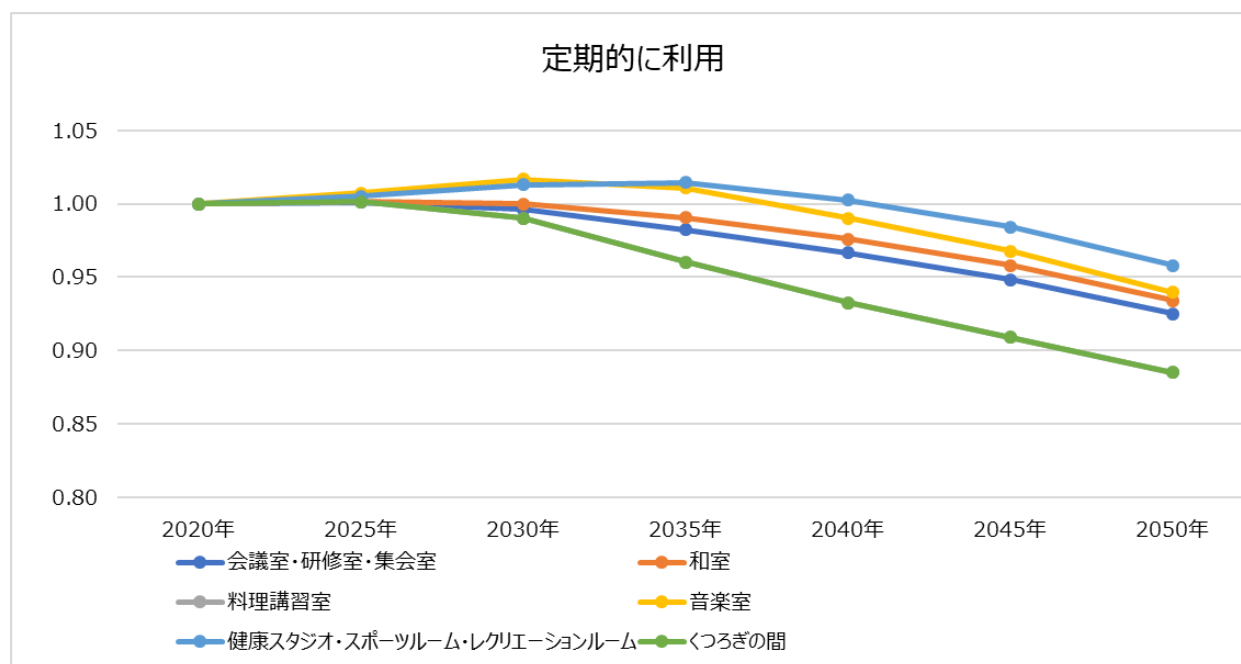
## 5.1.2 利用者数の将来推計

### (1) 区民の日常的な活動の利用ニーズ

日常的な活動に利用される会議室等の施設について、区民アンケート結果より、年代別の利用割合を算出し、これに年代別の人口推計値をかけあわせて各施設の将来の利用者数を推計した。

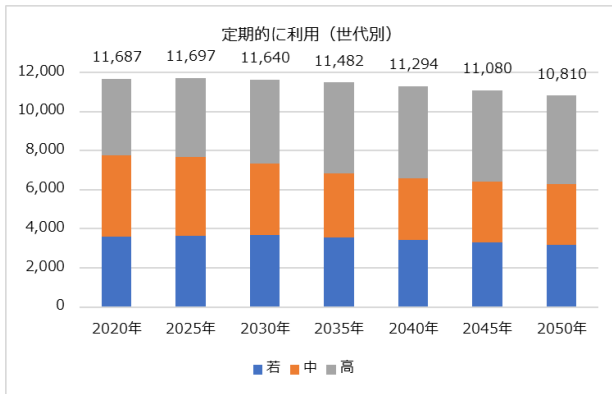
令和2年（2020年）の推計値を“1”とした場合の、それぞれの経年変化を以下に示す。

なお、プールについては、スポーツ施設の調査において水泳の実施人口を推計しているため、ここでは扱わないこととする。

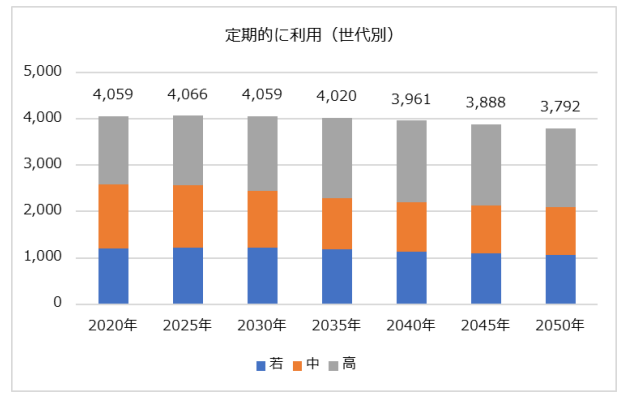


- 人口減少に伴い、令和32年（2050年）には、すべての施設で利用人口は減少すると推測される。
- 健康スタジオ・スポーツルーム・レクリエーションルームと音楽室などの利用ニーズは、令和12年～令和22年（2030年～2040年）にかけて、現在よりも1～2%程度増加する可能性があるが、その後は減少に転じ、概ね5～8%程度低下すると推察される。

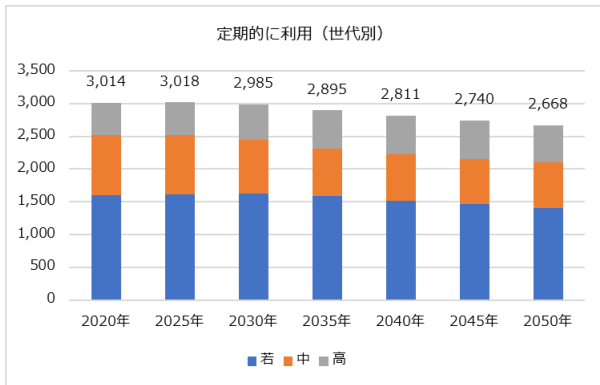
■ 施設別の利用者の年代構成変化



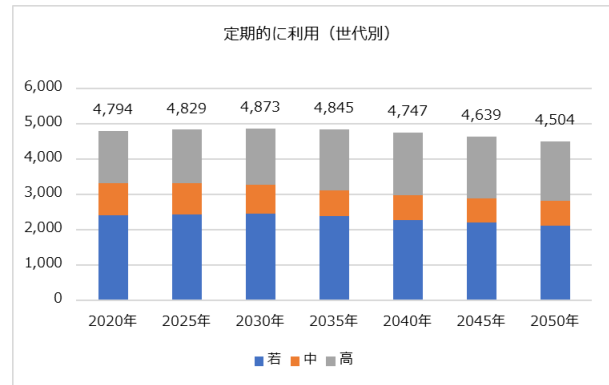
<会議室>



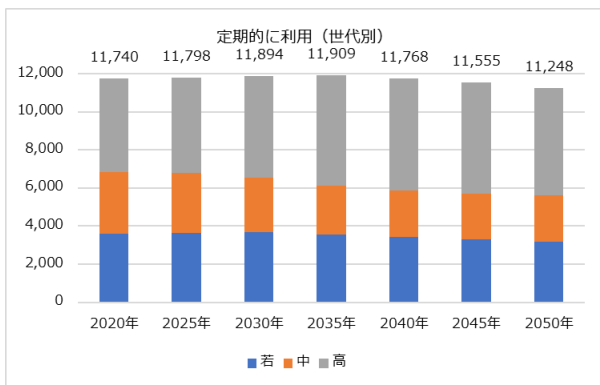
<和室>



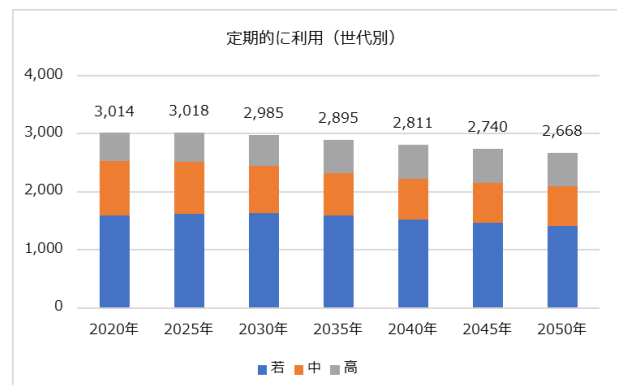
<料理講習室>



<音楽室>



<健康スタジオ等>



<<つろぎの間>>

## (2) 施設別の将来需要

感染症拡大防止のための休館措置などが発生する以前の平成29年度～令和元年度（2017年度～2019年度）までのデータから、現在の利用状況を整理し、これをもとに、将来の人口変化に伴う稼働率を推計した。

算出は以下の方法による。

- A 利用件数と利用人数から1件あたりの平均利用人数を算出
- B 利用人数と区民人口の比を算出（区民一人あたりの利用回数に相当）
- C 将来人口にBを乗じて、将来利用人数を推計
- D 将来利用人数を平均利用人数（A）で除して、利用件数を推計
- E 3カ年の平均可能件数(時間)に済める利用件数推計値（D）の割合を稼働率として算出

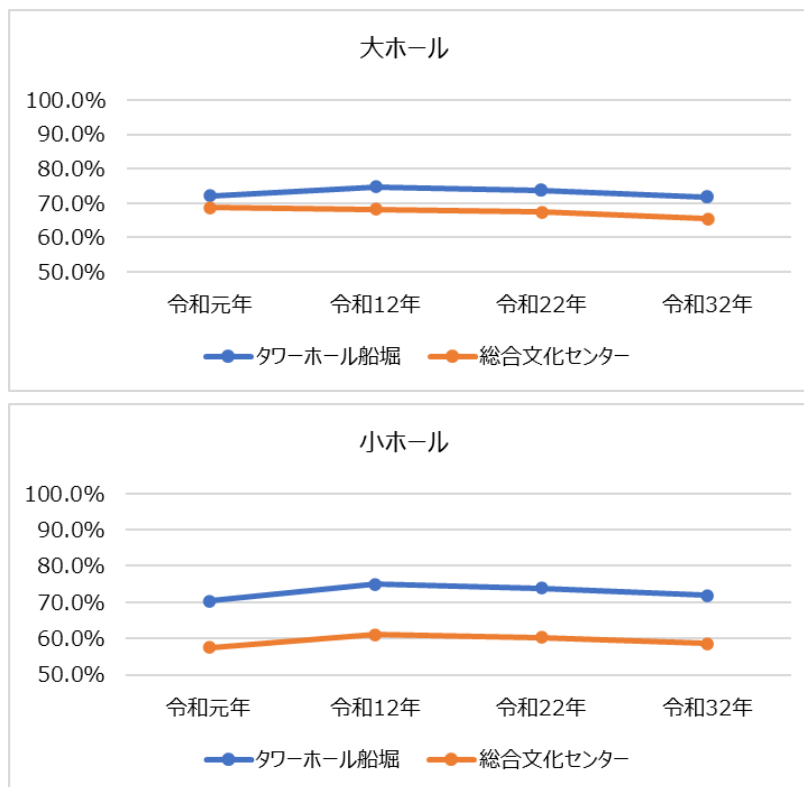
### 1) ホール

過年度資料から、各ホールの稼働率をみると、小岩アーバンプラザが一時期急激に減少している他は、全体として稼働率は微増もしくはほぼ横ばいで安定している。

利用内容にも大きな変化はないものと思われることから、需要が大きく変化することは少ないことと想像される。

将来人口推計値から、2050年度までの稼働率の動向を推測すると、タワーホール船堀では、大ホール、小ホールとも7割を超える稼働率を維持していると推察された。

一方、文化センターでは、大ホールで65%、小ホールでは60%を下回るものと推察された。



(出典：利用状況令和元年度～平成29年度より作成)

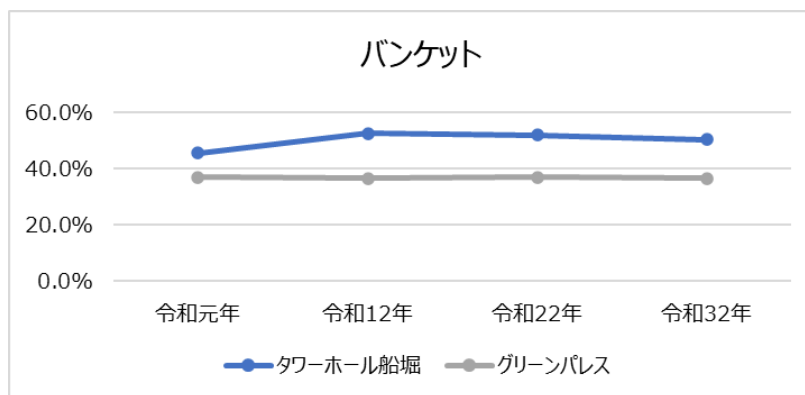
## 2) バンケットルーム

グリーンパレスのバンケットルーム、タワーホール船堀のイベントホール（ブライダルホール）は、同館内の他の施設と比較して規模が大きく利用料金も高いことから稼働率は低い。また宴会利用は、経年的に減少傾向にある。

バンケットルームは法事や同窓会等、飲食を伴う会議・パーティ等が主な用途であるが、（コロナ禍以前の）近年では民間のレストランやホテルなどで行われることも増えていることが要因の一つであると推察される。

新型コロナウイルスや景気の影響もあり、特にグリーンパレスについては宴会やパーティ利用などの需要が飛躍的に改善して増加していくとは考え難く、需要は低下していくものと推察される。

令和 32 年度（2050 年度）には、タワーホール船堀では 50%程度、グリーンパレスでは 35%程度の稼働率であると推察された。

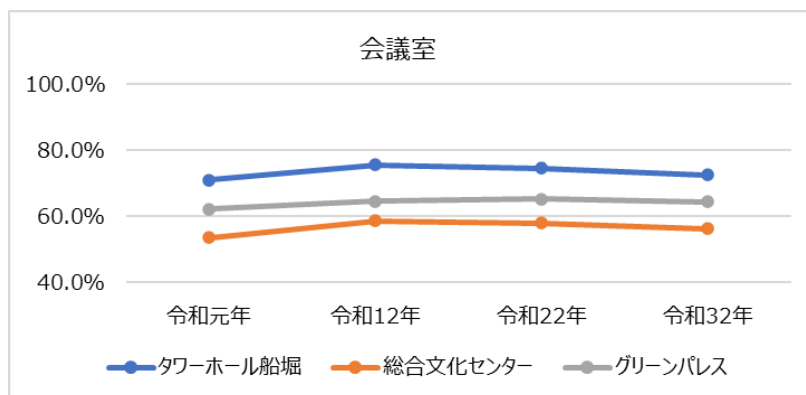


(出典：利用状況令和元年度～平成 29 年度より作成)

## 3) 会議室・諸室

会議室・諸室の状況をみると、タワーホール船堀では、令和 32 年度（2050 年度）でも7割を超える稼働率となることが推察された。

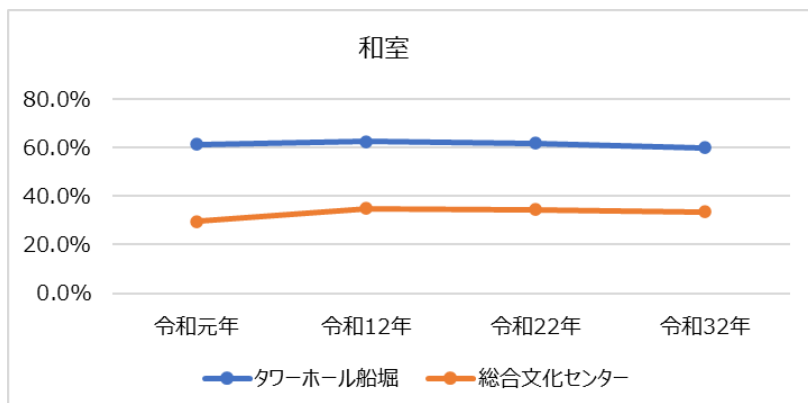
文化センターでは約 56%、グリーンパレスでは約 63%と推察された。



(出典：利用状況令和元年度～平成 29 年度より作成)

#### 4) 和室

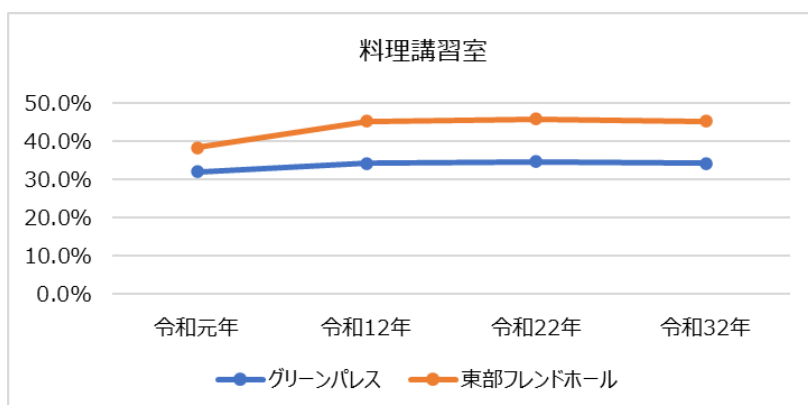
和室の稼働率は、タワーホール船堀では約 60%、文化センターでは約 33%と低いままとなることが推察された。



(出典：利用状況令和元年度～平成 29 年度より作成)

#### 5) 料理講習室

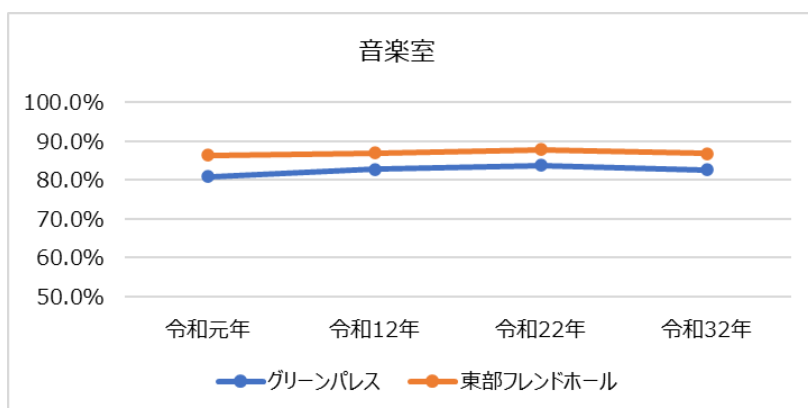
料理講習室の稼働率は、グリーンパレスでは約 33%、東部フレンドホールでは約 44%となることが推察された。



(出典：利用状況令和元年度～平成 29 年度より作成)

#### 6) 音楽室

音楽室の稼働率は、グリーンパレス、東部フレンドホールともに 80%以上と高いままであることが推察された。



(出典：利用状況令和元年度～平成 29 年度より作成)

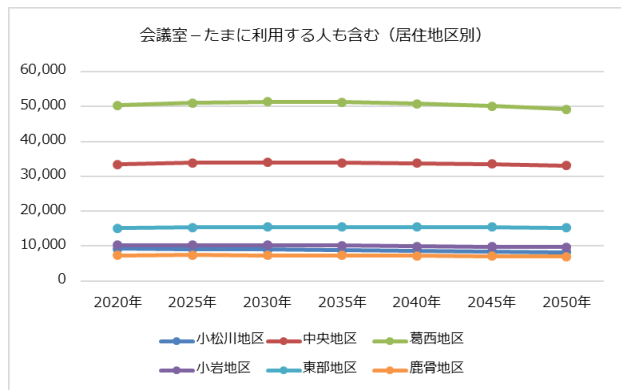
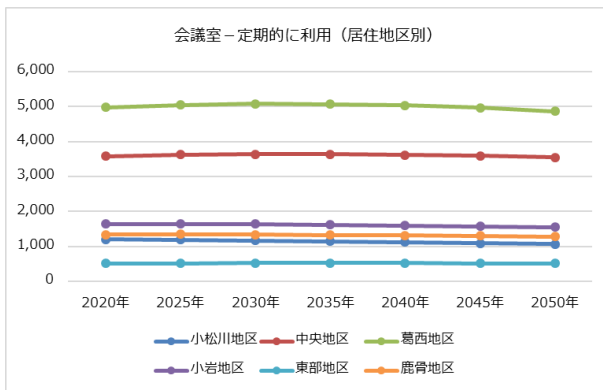
### (3) 地区別の推計

地区別の年代別人口に施設の稼働率を乗じて、地区内の利用ニーズを算出し、以下に示す。

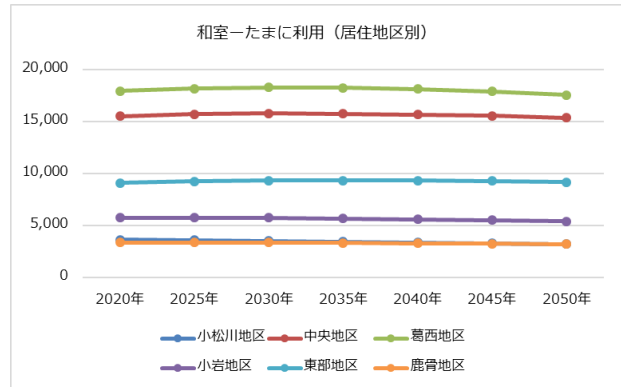
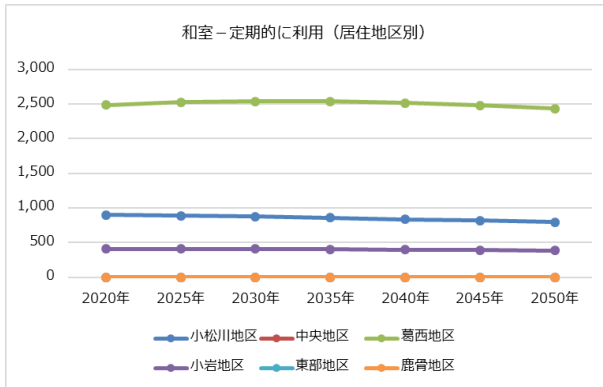
地区により変化の様子がわずかに異なるが、令和 32 年（2050 年）にかけて利用ニーズが数%減少する傾向は同様であった。

地区により年代構成の変化の度合いが異なるが、特定年代が突出して利用割合が高い施設がないため、年代が変わって異なる使い方をしたとしても、利用する施設に大きな変化が生じないことが要因と推察される。

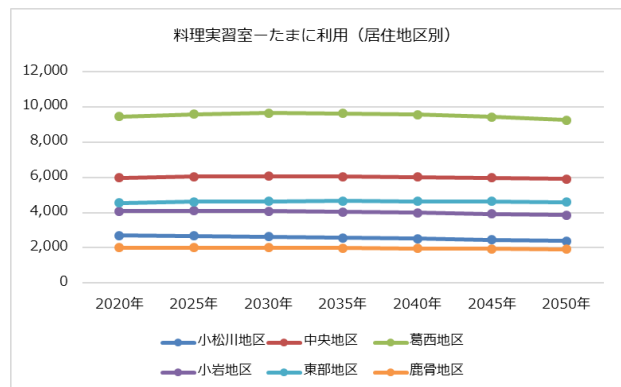
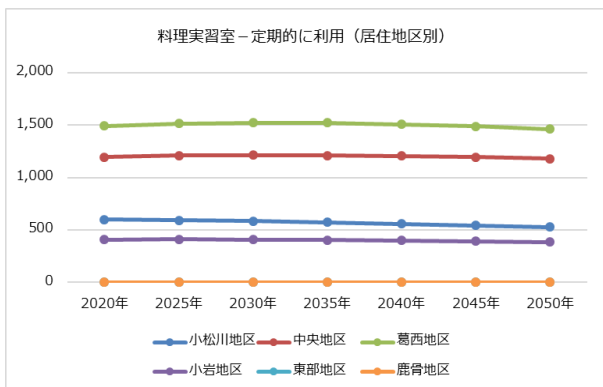
#### 1) 会議室



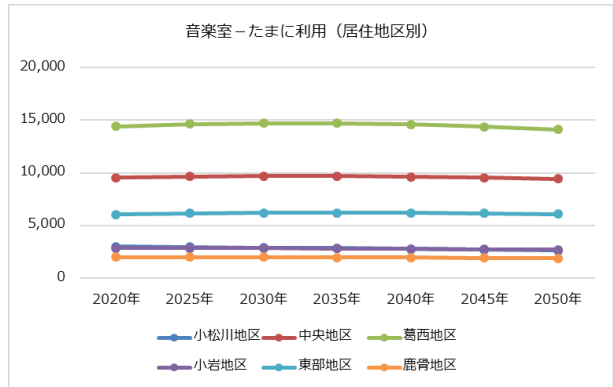
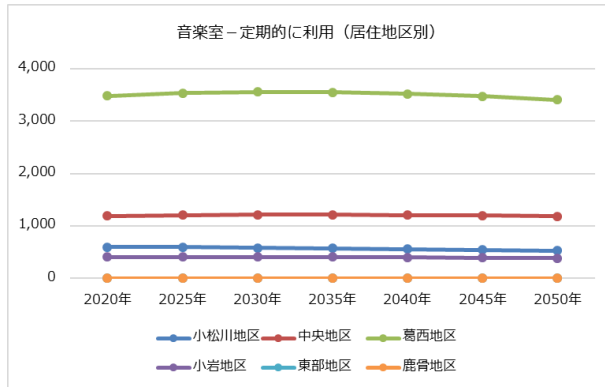
#### 2) 和室



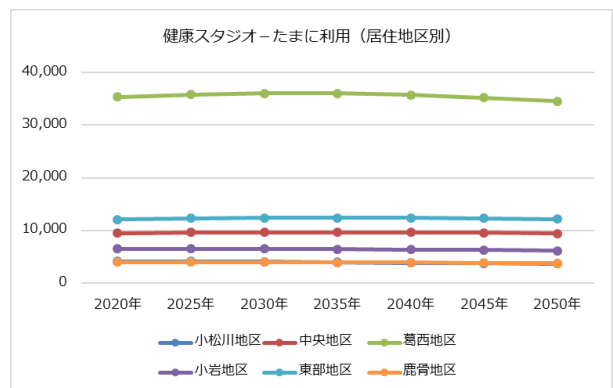
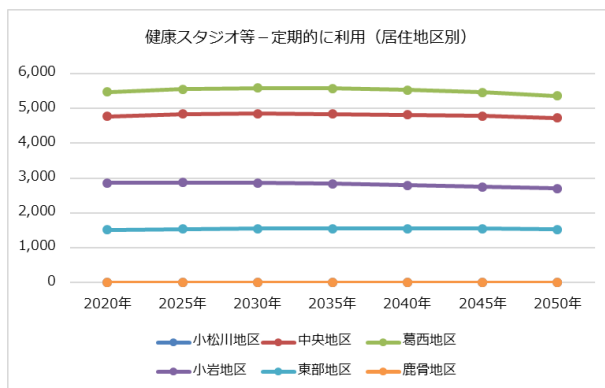
#### 3) 料理実習室



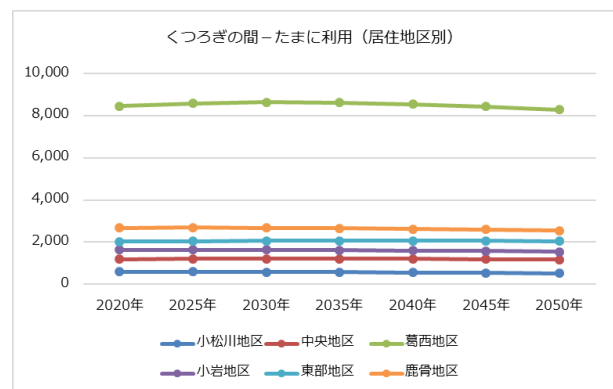
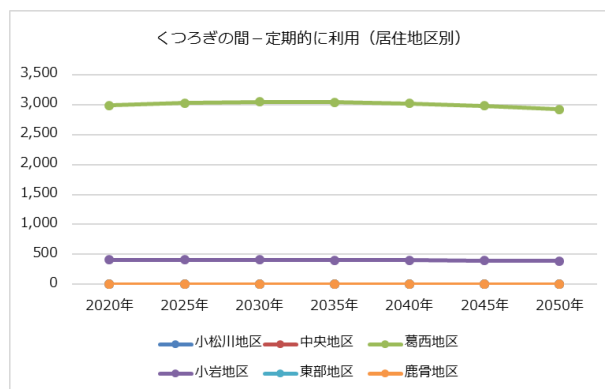
#### 4) 音楽室



#### 5) 健康スタジオ等



#### 6) くつろぎの間





### 5.1.3 他自治体との比較

人口規模が近い（70万人程度）の市と地域施設・公民館の10万人あたりの数を比較して下表に示す。

公民館活動の盛んな岡山市が他自治体よりも特に多い地域施設・公民館数となるが、その他は著しい差異はない。

図書館数、1人あたり床面積は比較的多く、1人あたり蔵書数は中程度である。

**表 10万人あたりの施設数の類似規模都市との比較**

	地域施設・公民館	図書館
江戸川区	4.6	1.7
船橋市	4.0	0.6
相模原市	4.4	0.6
静岡市	5.7	1.9
岡山市	8.4	1.4

**表 1人あたり床面積・蔵書数の類似規模都市との比較（図書館）**

	1人あたり床面積 (㎡/人)	1人あたり蔵書数 (点/人)
江戸川区	0.032	2.35
船橋市	0.021	2.45
相模原市	0.016	2.00
静岡市	0.037	3.28
岡山市	0.018	2.33

## 5.2 必要量・適正量の検討

### (1) ホール

ホールについては、使われ方から以下の3つの種類に分けられる。

- ・専用大ホール（現在区内にあるものより大規模なもの）
- ・既存の大ホール（総合文化センター、タワーホール船堀等）
- ・既存小ホール（小岩アーバンプラザ、東部フレンドホール等）

専用大ホールについては、収益性を確保するためには立地条件なども必要となる。現在の本区においては整備・管理運営コストと比較して需要は低いと考えられるが、新たに整備を検討する際には民間資金の活用可能性等を十分に考慮する必要がある。

既存の大ホールについては、発表やイベント等を中心に稼働率は高く、本区における文化振興の観点からも必要性が高いことから、当面は現状維持が望ましいと考えられる。

既存小ホールについては、施設により稼働率のばらつきがある。施設の老朽化等により再編・再整備の際には、削減か多目的に利用できるホールで代替していくことを検討する。

### (2) 展示ホール・展示室等

指定管理者ヒアリング調査から、展示ホール等は文化発表の場として利用が多く、将来的にもニーズがあると考えられ、本区における文化振興の観点からも必要性があることから、当面は現状維持が望ましいと考えられる。

### (3) バンケットルーム

飲食を会場側で用意して提供するような式典や宴会の利用は減少しており、時代とともにブライダル利用等の需要も下がっていることから、再編・再整備においては施設数や規模の縮小を含めて検討する。

### (4) 図書館

図書館は各地域に配置され、効率が著しく低い館はなく、他の文化施設等との親和性が高いため、施設の老朽化等による再編・再整備の際には複合化についても検討することで、区民の集う場として地域コミュニティ形成を図る役割を担うことも想定される。

また、学校図書館との連携等による、サービスの維持についても検討していくことが必要と考えられる。

### (5) 会議室、研修室等

会議室、研修室は多様な用途で利用されており、クローズな空間を必要とする活動もあるため、一定規模は残し、受益者負担の考え方等を含め検討していくことも考えられる。

また、利用規模や用途によりその他施設の機能を併せ持ち、フレキシブルに利用できる多目的室等としていくことを検討することも考えられる。

## **(6) 音楽室、料理講習室、和室、くつろぎの間**

これらの施設については、団体での定期的な利用があるものの、用途や利用者がやや限定的であることから、再編・再整備においては、各用途の専用ルームとするのではなく、会議室等と統合した多目的室で代替していくことを検討することも考えられる。

## **(7) その他施設**

プール、健康ルーム、健康スタジオ等のスポーツ・健康増進を目的とした施設は、定期的にご利用されている傾向にあるが、必要量・適正量については、「スポーツ施設需要調査」との整合を図りながら検討を進める必要がある。

レストラン・カフェについては、利用したことがある人が一定数いるが、必要量・適正量については、民間事業者との連携などを図りながら検討を進める必要がある。



ともに、生きる。  
**江戸川区**

## 江戸川区文化施設需要調査

発行日：令和4年（2022年）7月（令和6年（2024年）3月一部修正）

編集・発行：江戸川区新庁舎・施設整備部計画課

〒132-8501 東京都江戸川区中央一丁目4番1号

TEL：03-5662-9017

FAX：03-5662-1310