

**江戸川区子ども・子育て支援事業計画
策定のためのニーズ調査
報告書**

< 速 報 >

**2019(平成31)年2月
江戸川区**

目次

第1章 調査の概要	1
1. 調査の目的	1
2. 調査の概要	1
3. 報告書を読むにあたっての注意点	1
第2章 調査結果	2
1. 基本属性	2
(1) 回答者	2
(2) 子どもの年齢	2
(3) 子どもの人数	3
(4) 家族の形態	3
(5) 子どもをみてもらえる親族・知人の有無	4
(6) 居住地域	5
(7) 住宅の形態	7
(8) 子育てを主に行っている人	7
2. 保護者の就労状況	9
(1) 父親の就労状況	9
(2) 母親の就労状況	10
(3) 母親の就労希望	12
(4) 両親の就労形態等による家庭類型	14
(5) 育児休業の取得状況	15
(6) 育児休業取得後の状況	17
(7) 短時間勤務制度利用の状況	20
(8) 育児のための休暇取得と企業などへの要望	22
3. 教育・保育サービスの利用状況と利用意向	24
(1) 平日の定期的な教育・保育サービスの利用	24
(2) 教育・保育サービスの利用意向	28
(3) 土曜日・日曜日・祝日と長期休暇期間中の定期的なサービス利用意向	32
(4) 病児・病後児保育の利用状況と利用意向	34
(5) 不定期の教育・保育サービスの利用状況と利用意向	36
(6) 宿泊を伴う保育サービスの利用状況	38
(7) 子育てひろばの利用状況	39
(8) 就学後に放課後を過ごさせたい場所	40
4. 江戸川区での子育てや子育て環境について	42
(1) 子育てをどのように感じているか	42
(2) 子育てについて気軽に相談できる人	44
(3) 同じくらいの年齢の子どもを持つ親どうしの付き合い	46
(4) 身近な地域にあるとよい活動	48
(5) 子育て情報の入手方法	50
(6) 今後の江戸川区での子育て意向	51
(7) 子育てのために重視する環境	53
(8) 江戸川区の子育て環境に対する評価	55

第 1 章 調査の概要

1. 調査の目的

本調査は、区の子どもと子育て世帯の支援の充実を図るため、子ども・子育て支援法に基づき平成 27 年 3 月に策定した「江戸川区子ども・子育て支援事業計画」の、第 2 期計画策定にあたり、区民の教育・保育サービス等の利用状況や今後の利用希望などを把握して計画の基礎資料とするために実施したものです。

2. 調査の概要

○調査対象者：

江戸川区に居住(平成 30 年 4 月 1 日現在)し、0～6 歳の就学前の子どものいる保護者

○抽出方法：住民基本台帳（平成 30 年 9 月 1 日現在）より無作為抽出

○調査方法：郵送配布・郵送回収

○調査期間：平成 30 年 10 月 11 日～11 月 9 日

○ 配布・回収状況

対象	配布数	回収数	回収率
0～6 歳の就学前の子どものいる保護者	3,500 票	2,244 票	64.1%

3. 報告書を読むにあたっての注意点

○設問文に付されている【SA】はシングルアンサー（単数回答）、【MA】はマルチアンサー（複数回答）であることを示します。

○グラフに付されている「n」は、「Number of case」の略で、構成比算出の母数（回答者数）を示しています。

○図表は、原則として回答者の構成比（百分率）で表現しています。

○百分率による集計では、回答者数（該当質問においては該当者数）を 100%として算出し、本文及び図表の数字に関しては、すべて小数第 2 位以下を四捨五入し、小数第 1 位までを表記します。このため、すべての割合の合計が 100%にならないことがあります。また、複数回答（2 つ以上選ぶ問）の設問では、すべての割合の合計が 100%を超えることがあります。

○図表中の「0.0」は四捨五入の結果または回答者が皆無であることを表します。

○図表の記載にあたり、調査票の質問文、選択肢等の文言を一部簡略化している場合があります。

○クロス集計グラフでは、見やすさを優先し「0.0%」の数値表示を省略しているものがあります。

○必要に応じて、平成 25 年度に実施した「江戸川区子ども・子育て支援事業計画策定のためのニーズ調査」（以下「前回調査」）、平成 21 年度に実施した「江戸川区次世代育成支援のための基礎調査」（以下「前々回調査」）との比較を行っています。

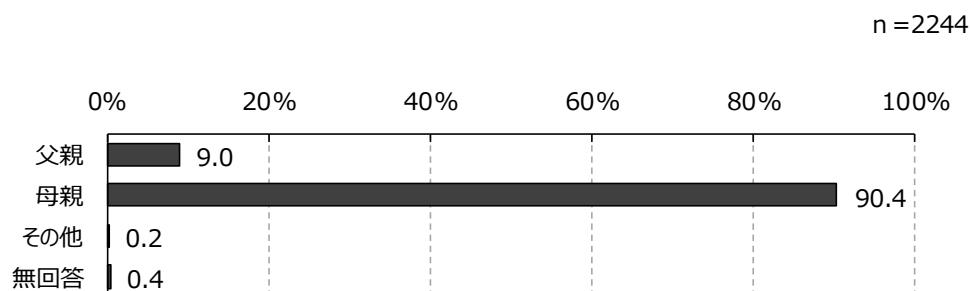
第2章 調査結果

1. 基本属性

(1) 回答者

問1 この調査に回答いただく方は、あて名のお子さんからみた続柄でどなたですか【SA】

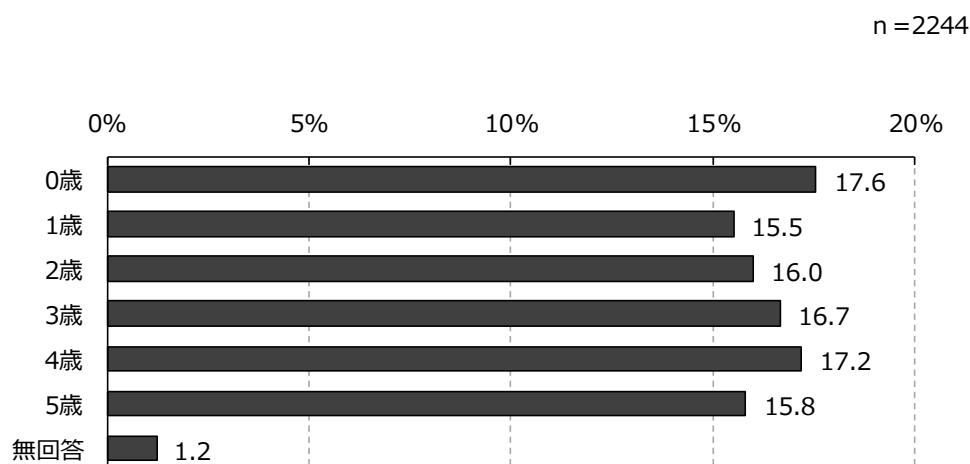
回答者の90.4%は「母親」となっています。



(2) 子どもの年齢

問2 子どもの年齢【SA】

「0歳」が17.6%と最も多く、次いで「4歳」が17.2%、「3歳」が16.7%、「2歳」が16.0%、「5歳」が15.8%となっています。



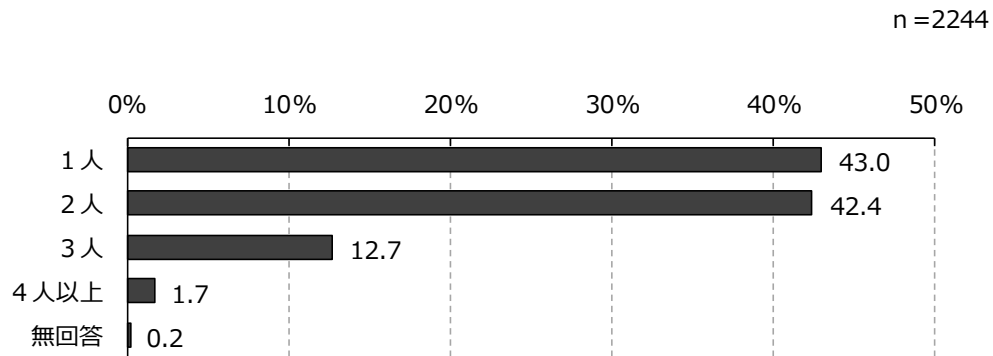
※子供の年齢は、記入された生年月日から以下により分類・集計しています。

0歳	平成29年4月～
1歳	平成28年4月～29年3月
2歳	平成27年4月～28年3月
3歳	平成26年4月～27年3月
4歳	平成25年4月～26年3月
5歳	平成24年4月～25年3月

(3) 子どもの人数

問3 子どもの人数【SA】

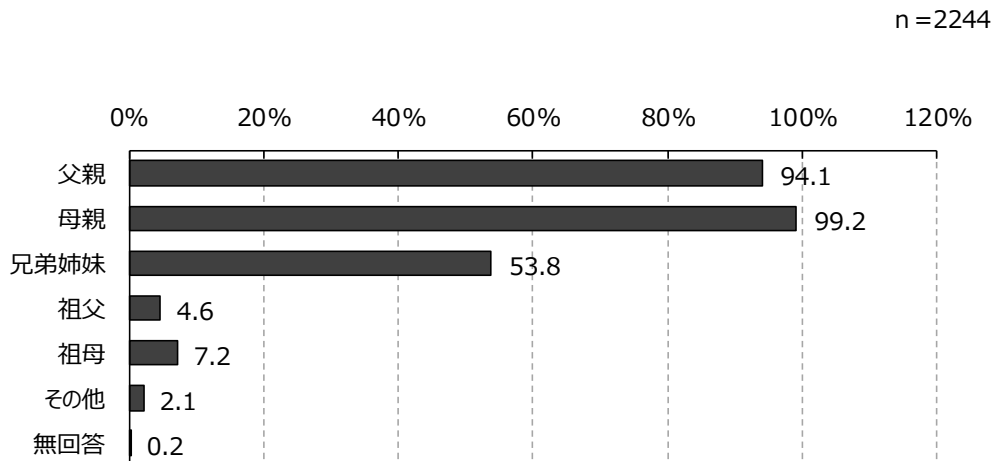
「1人」が43.0%と最も多く、次いで「2人」が42.4%、「3人」が12.7%、「4人以上」が1.7%となっています。



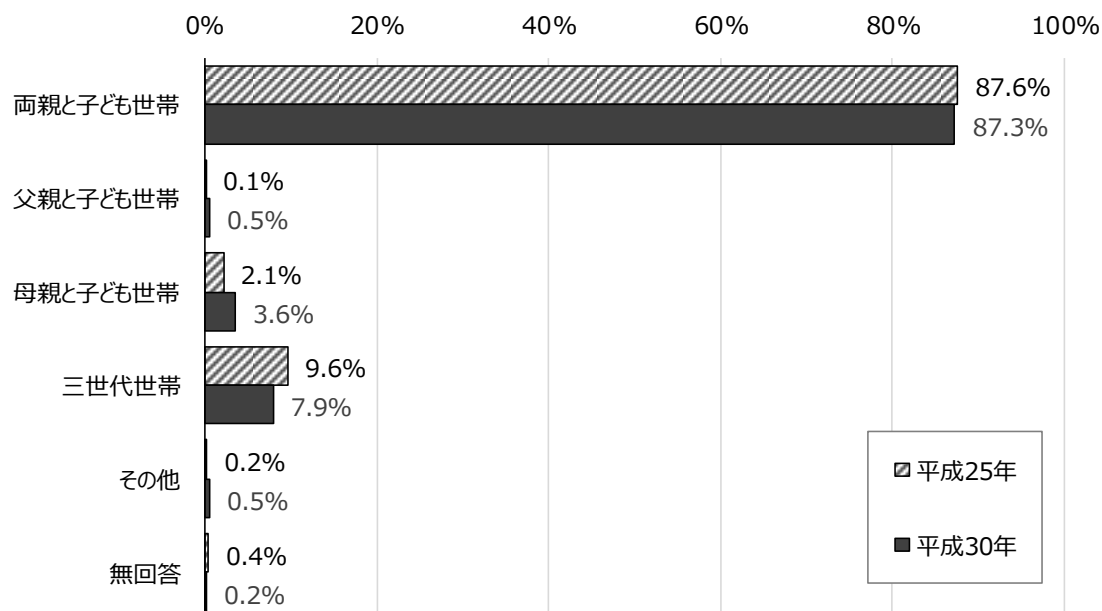
(4) 家族の形態

問4 現在、あて名のお子さんと一緒に暮らしているご家族は、あて名のお子さんからみた続柄でどなたですか【MA】

「母親」が99.2%と最も多く、次いで「父親」が94.1%、「兄弟姉妹」が53.8%、「祖母」が7.2%、「祖父」が4.6%となっています。



問4の回答から家族の形態をみると、「両親と子ども世帯」が87.3%で、これに「父親と子ども世帯」0.5%と「母親と子ども世帯」3.6%をあわせた『核家族世帯』が91.4%と約9割を占めています。前回の調査と比較すると、「三世帯世帯」の割合は減少し、「母親と子ども世帯」の割合は増加しています。



平成 25 年 : n=1688 平成 30 年 : n=2244

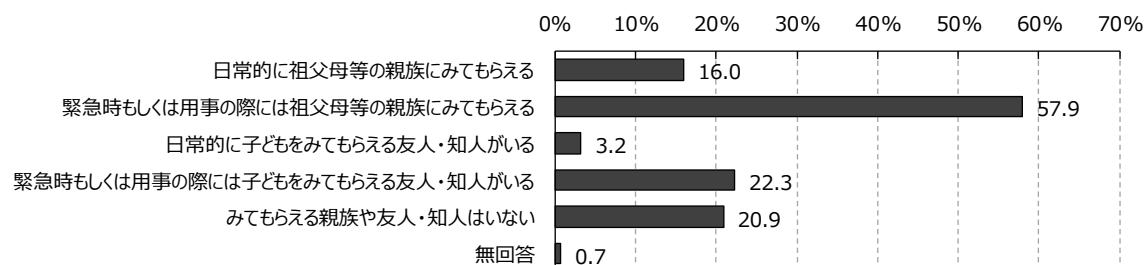
(5) 子どもをみてもらえる親族・知人の有無

問5 日ごろ、お子さんをみてもらえる親族、友人・知人はいますか【MA】

「緊急時もしくは用事の際には祖父母等の親族にみてもらえる」が57.9%と最も多く、次いで「緊急時もしくは用事の際には子どもをみてもらえる友人・知人がいる」が22.3%、「日常的に祖父母等の親族にみてもらえる」が16.0%、「日常的に子どもをみてもらえる友人・知人がいる」が3.2%となっています。

一方で、「みてもらえる親族や友人・知人はいない」が20.9%となっています。

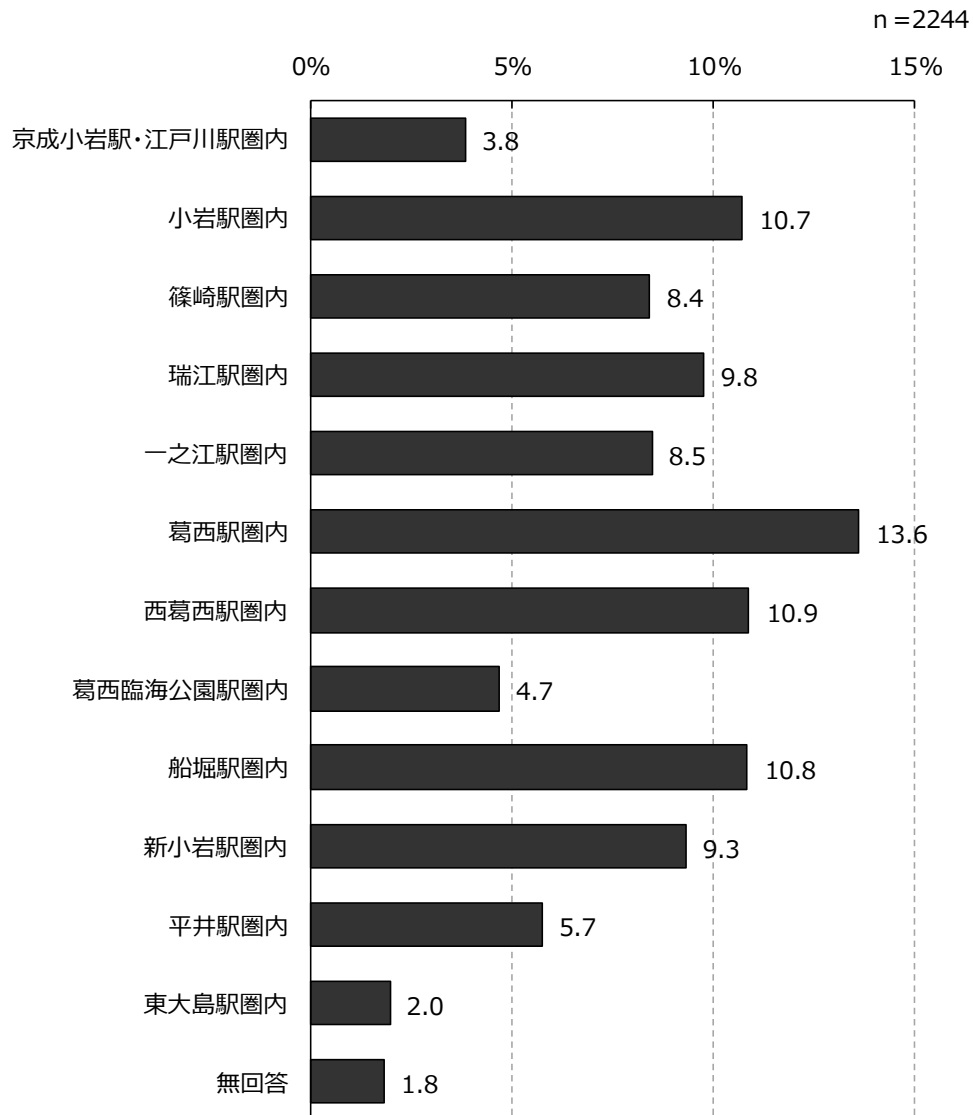
n=2244



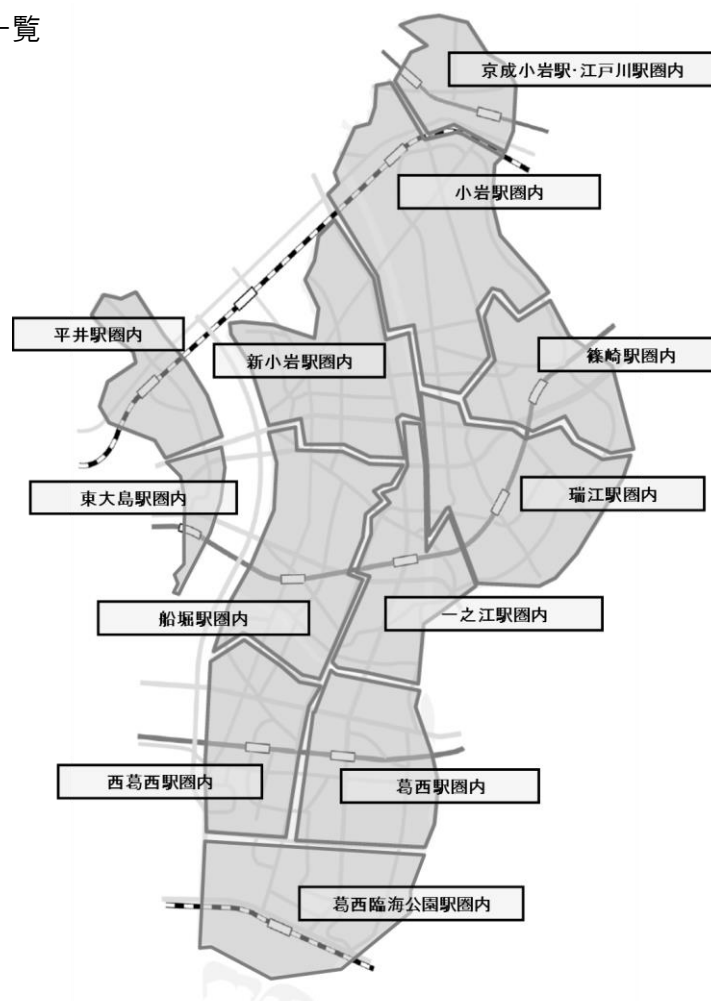
(6) 居住地域

問6 居住地域【SA】

回答者の居住地域の内訳は、「葛西駅圏内」が13.6%と最も多く、次いで「西葛西駅圏内」が10.9%、「船堀駅圏内」が10.8%、「小岩駅圏内」が10.7%、「瑞江駅圏内」が9.8%となっています。



○地域区分と町丁目一覧目一覧



地域	町丁目
京成小岩駅・江戸川駅圏域	北小岩1～8丁目
小岩駅圏域	西小岩1～5丁目、東小岩1～6丁目、南小岩1～8丁目、東松本1～2丁目、鹿骨町、鹿骨1丁目・4～6丁目、上一色2～3丁目、興宮町、松本2丁目、北篠崎1～2丁目
篠崎駅圏域	鹿骨2～3丁目、篠崎町1～8丁目、上篠崎1～4丁目、西篠崎1～2丁目、東篠崎1丁目、東篠崎町、下篠崎町、谷河内1～2丁目
瑞江駅圏域	南篠崎町1～5丁目、春江町1～3丁目、東篠崎2丁目、瑞江1～4丁目、東瑞江1～3丁目、新堀1～2丁目、江戸川1～2丁目
一之江駅圏域	一之江1～8丁目、江戸川3～6丁目、春江町4～5丁目、西瑞江3～5丁目
葛西駅圏域	東葛西1～9丁目、中葛西1～8丁目、南葛西1～2丁目
西葛西駅圏域	西葛西1～8丁目、北葛西2～4丁目、清新町1～2丁目
葛西臨海公園駅圏域	臨海町1～6丁目、南葛西3～7丁目
船堀駅圏域	船堀1～7丁目、松江3～7丁目、西一之江3～4丁目、東小松川2～4丁目、西小松川町、一之江町、二之江町、宇喜田町、北葛西1丁目・5丁目
新小岩駅圏域	上一色1丁目、本一色1～3丁目、松本1丁目、中央1～4丁目、松島1～4丁目、大杉1～5丁目、西一之江1～2丁目、松江1丁目～2丁目、東小松川1丁目
平井駅圏域	平井1～7丁目、小松川4丁目
東大島駅圏域	小松川1～3丁目

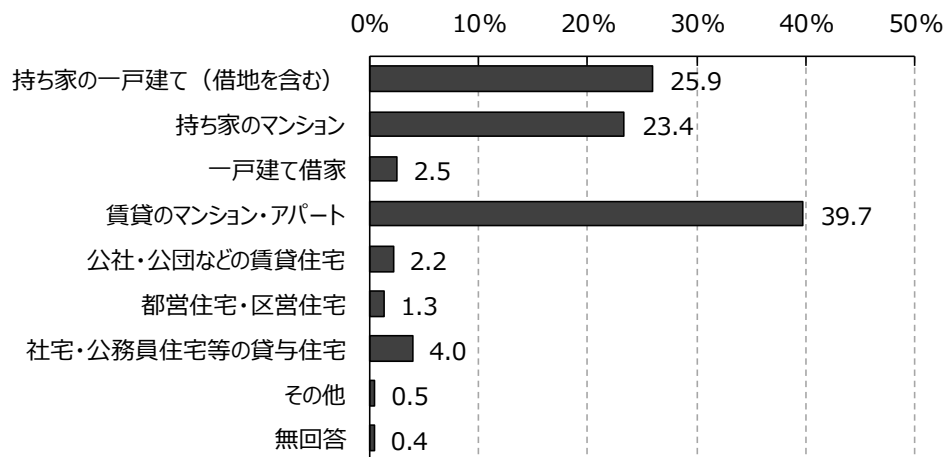
(7) 住宅の形態

問7 現在のお住まいは、次のどれですか【SA】

「賃貸のマンション・アパート」が39.7%と最も多くなっています。次いで「持ち家の一戸建て」が25.9%、「持ち家のマンション」が23.4%となっており、これらをあわせた「持ち家」の居住者が49.3%と約半数を占めています。

他は、「社宅・公務員住宅等の貸与住宅」が4.0%、「一戸建て借家」が2.5%となっています。

n=2244

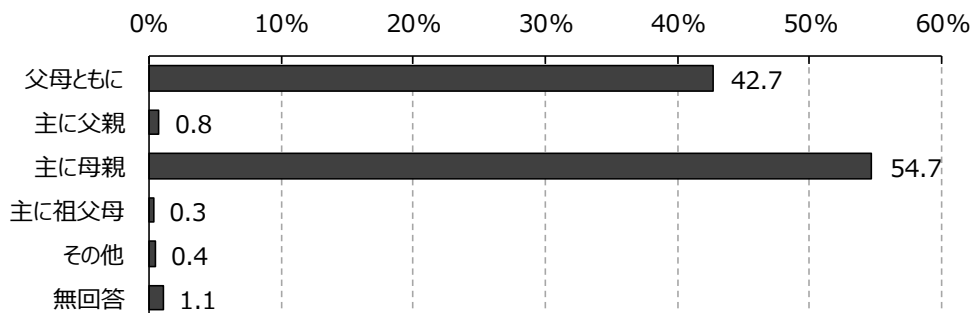


(8) 子育てを主に行っている人

問8 あて名のお子さんの子育てを主に行っているのは、あて名のお子さんからみた続柄でどなたですか【SA】

「主に母親」が54.7%と最も多く、次いで「父母ともに」が42.7%、「主に父親」が0.8%、「その他」が0.4%、「主に祖父母」が0.3%となっています。

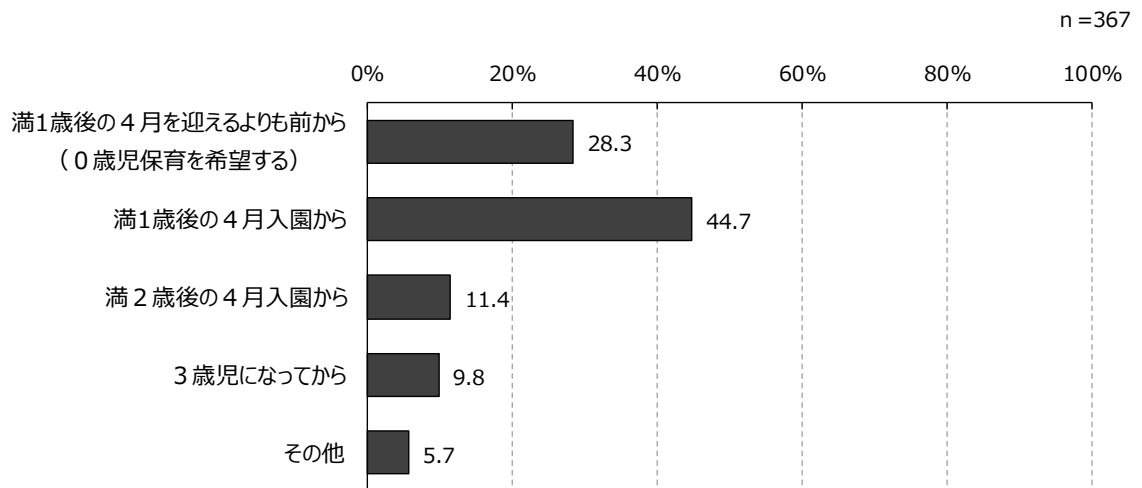
n=2244



問8の「子育てを主に行っている」方が育児休業を取得中の方への設問

問9 今後、お子さんを保育園等に預けるとしたら、どの時点から預けたいと思っていますか【SA】

「満1歳後の4月入園から」が44.7%と最も多く、次いで「満1歳後の4月を迎えるよりも前から（0歳児保育を希望する）」が28.3%、「満2歳後の4月入園から」が11.4%、「3歳児になってから」が9.8%、「その他」が5.7%となっています。




2. 保護者の就労状況

(1) 父親の就労状況

問 10 あて名のお子さんの父親について、現在の就労状況をお答えください【SA】

「フルタイムで就労しており、育休・介護休業中ではない」が88.5%と最も多く、次いで「以前は就労していたが、現在は就労していない」が1.0%、「パート・アルバイト等で就労しており、育休・介護休業中ではない」が0.9%、「フルタイムで就労しているが、育休・介護休業中である」が0.6%、「これまで就労したことがない」が0.0%となっています。

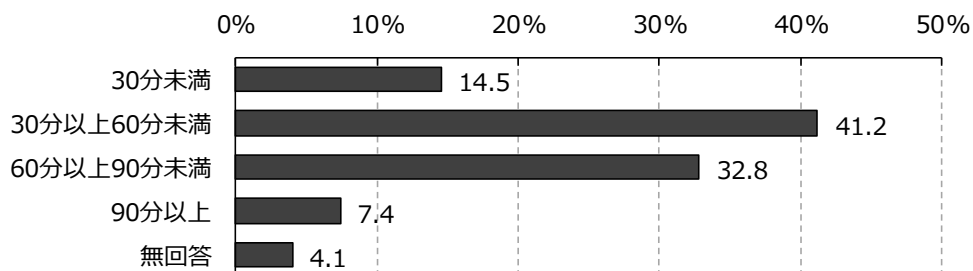
n=2244



問 10-1 ②通勤にかかる時間／片道（分）【SA】

問 10 で、何らかの形で就労している父親の通勤にかかる時間は、「30分以上60分未満」が41.2%と最も多く、次いで「60分以上90分未満」が32.8%、「30分未満」が14.5%、「90分以上」が7.4%となっています。

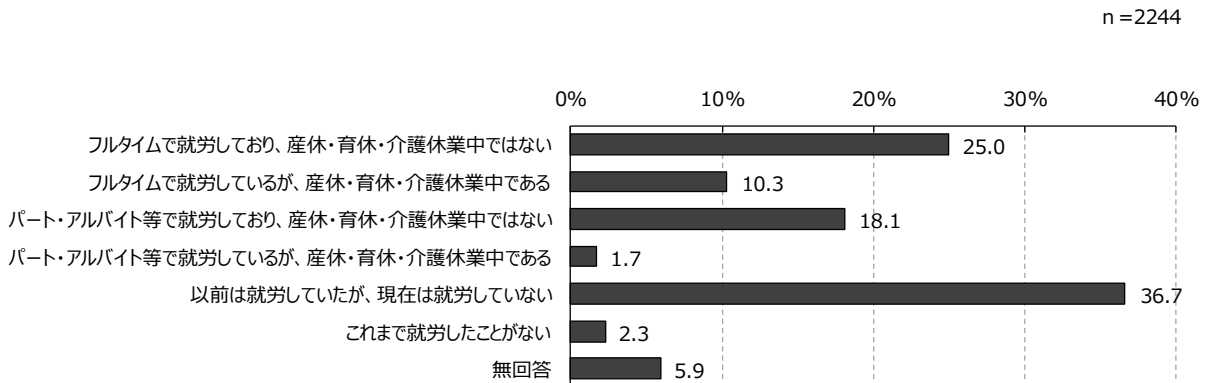
n=2019



(2) 母親の就労状況

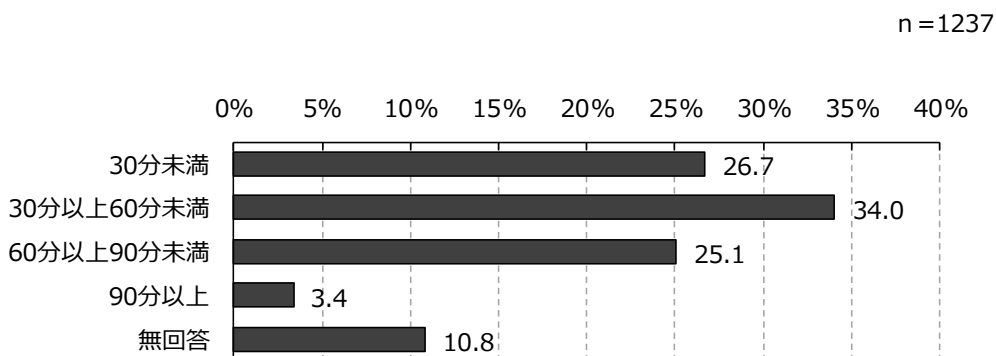
問 11 あて名のお子さんの母親について、現在の就労状況をお答えください【SA】

「以前は就労していたが、現在は就労していない」が 36.7%と最も多く、次いで「フルタイムで就労しており、産休・育休・介護休業中ではない」が 25.0%、「パート・アルバイト等で就労しており、産休・育休・介護休業中ではない」が 18.1%、「フルタイムで就労しているが、産休・育休・介護休業中である」が 10.3%、「これまで就労したことがない」が 2.3%となっています。

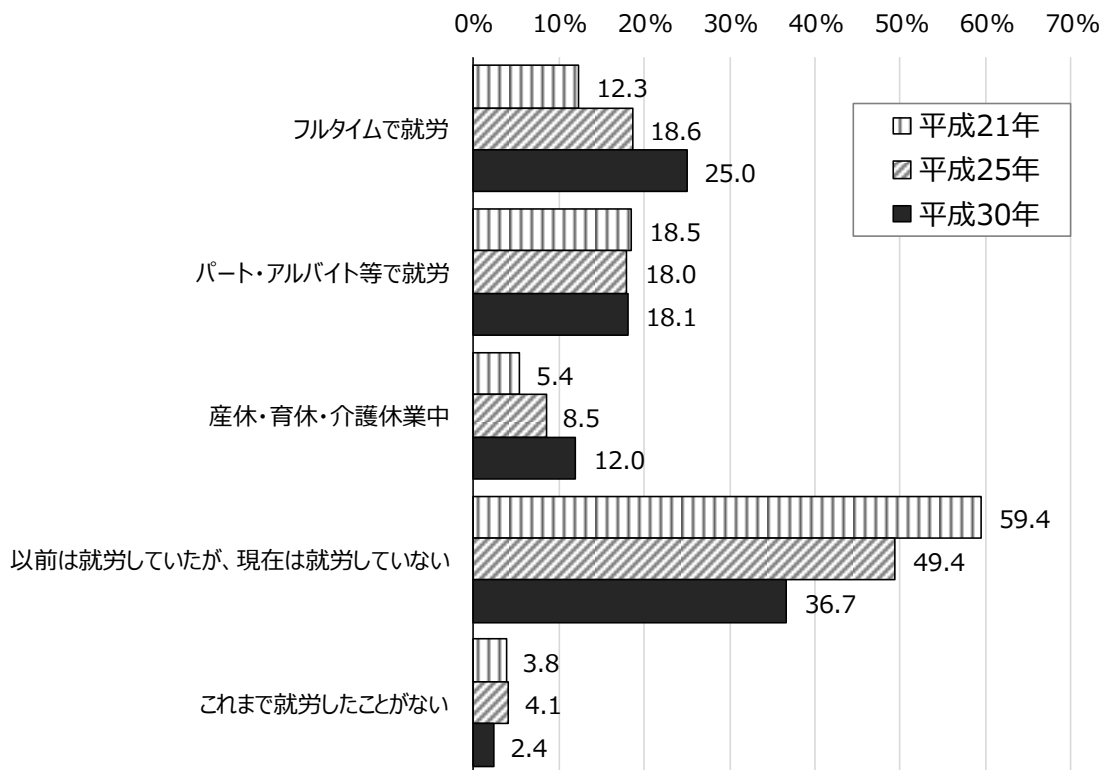


問 11-1 ②通勤にかかる時間／片道 (分)【SA】

問 11 で、何らかの形で就労している母親の通勤にかかる時間は、「30 分以上 60 分未満」が 34.0%と最も多く、次いで「30 分未満」が 26.7%、「60 分以上 90 分未満」が 25.1%、「90 分以上」が 3.4%となっています。



母親の就労状況を前回、前々回の調査と比較すると、「フルタイムで就労」の割合が増加傾向、「以前は就労していたが、現在は就労していない」の割合が減少傾向で推移していることがわかります。



平成 21 年：n=1660 平成 25 年：n=1688 平成 30 年：n=2244

※今回の調査では平成 21、25 年度調査での「母親はいない」にあたる選択肢はない（同居家族として別項で質問）ため、各年度の共通する項目、かつ無回答を除いた比率を比較している（合計が 100%にはならない）。

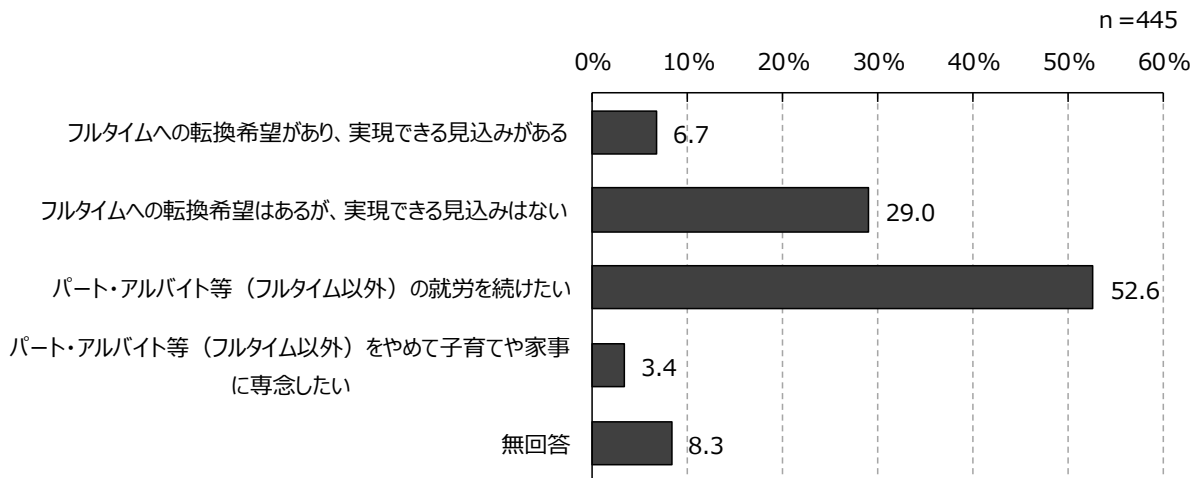
(3) 母親の就労希望

パート・アルバイト等で就労している方

問 11-2 フルタイム（1週5日・1日8時間程度の就労）への転換希望はありますか

【SA】

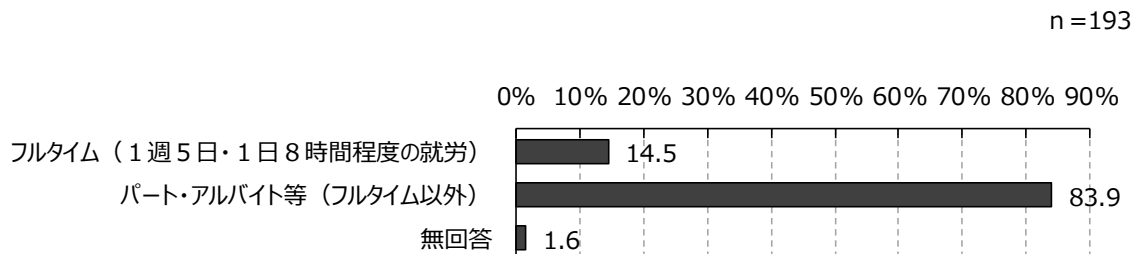
「パート・アルバイト等（フルタイム以外）の就労を続けたい」が52.6%と最も多く、次いで「フルタイムへの転換希望はあるが、実現できる見込みはない」が29.0%、「フルタイムへの転換希望があり、実現できる見込みがある」が6.7%、「パート・アルバイト等（フルタイム以外）をやめて子育てや家事に専念したい」が3.4%となっています。



現在就労しておらず、すぐにでも、もしくは1年以内に、必ず就労したい方

問 11-4 母親／希望する就労形態をお答えください【SA】

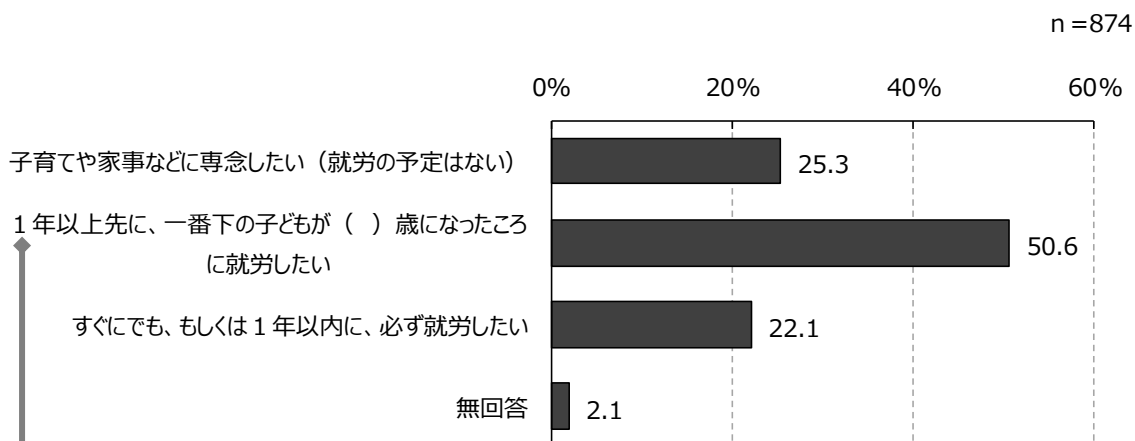
「フルタイム（1週5日・1日8時間程度の就労）」が14.5%、「パート・アルバイト等（フルタイム以外）」が83.9%となっています。



就労していない方

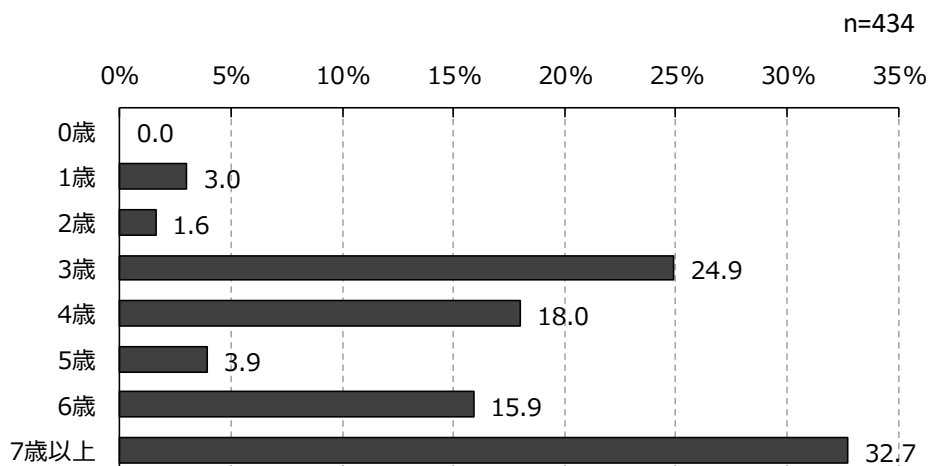
問 11-3 母親／就労したいという希望はありますか【SA】

「1年以上先に、一番下の子どもが（ ）歳になったところに就労したい」が50.6%と最も多く、次いで「子育てや家事などに専念したい（就労の予定はない）」が25.3%、「すぐにでも、もしくは1年以内に、必ず就労したい」が22.1%となっています。



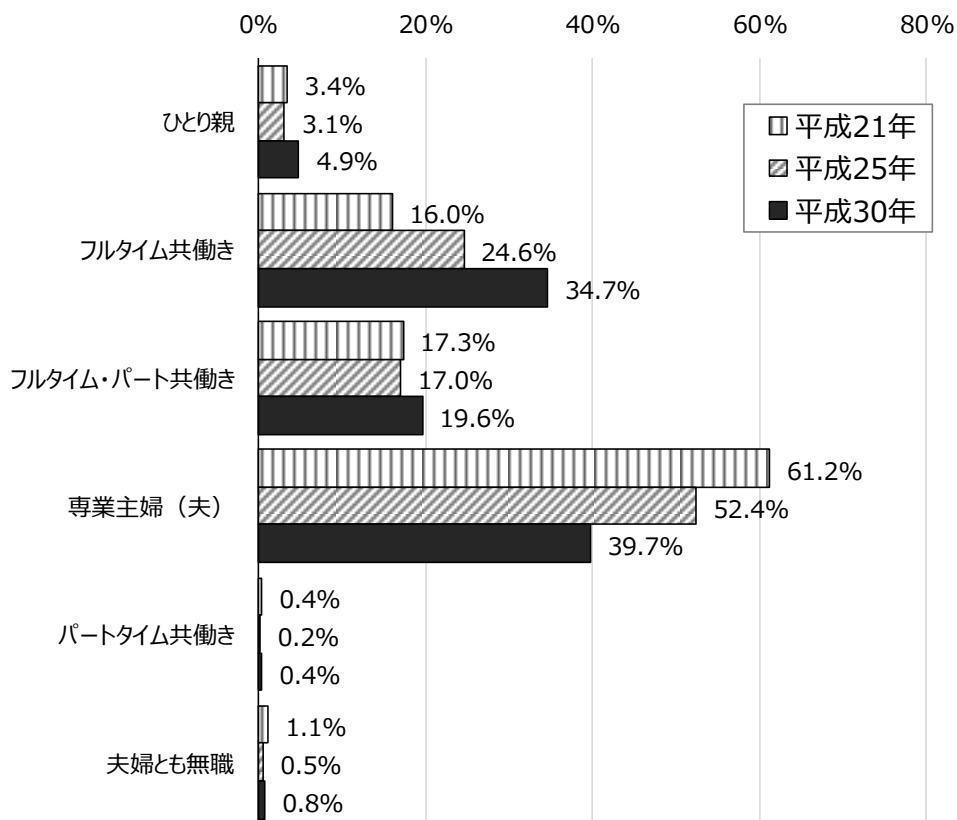
問 11-3 1年以上先に就労したい時期の一番下の子どもの年齢

就労を希望する時期の末子の年齢は、平均で5.27歳でした。各年齢の回答の割合は、7歳以上（就学後と考えられる）が32.7%で最も多く、次いで3歳が24.9%となっています。



(4) 両親の就労形態等による家庭類型

両親の就労形態等からみた家庭類型は、「専業主婦（夫）」39.7%、次いで「フルタイム共働き」が34.7%、「フルタイム・パート共働き」が19.6%となっています。前回、前々回の調査と比較すると「専業主婦（夫）」の割合が継続的に減少し、「フルタイム共働き」が継続的に増加しています。わずかながら「フルタイム・パート共働き」も増加しています。



平成21年：n=1660 平成25年：n=1688 平成30年：n=2244
 ※無回答・その他を除いた部分で比較（100%にはならない）。

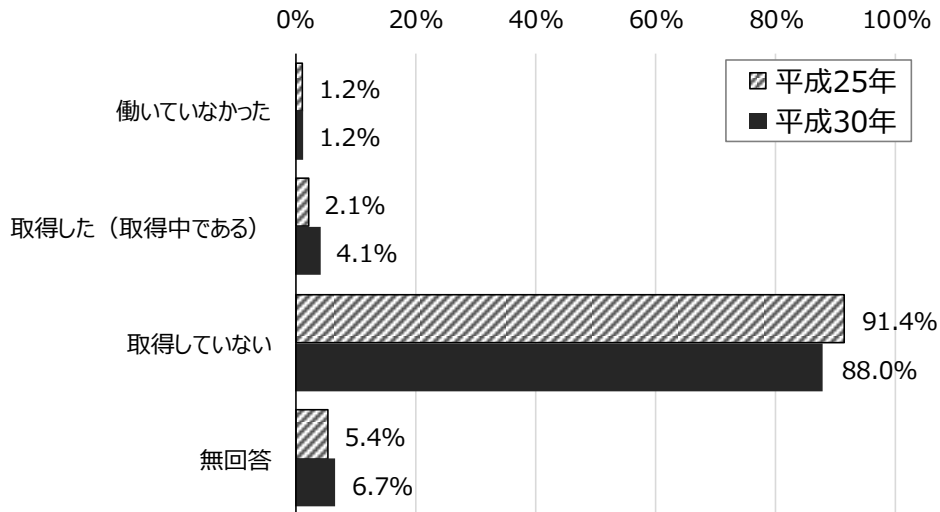
家庭類型ごとに子どもの年齢をみると、「フルタイム共働き」では子どもが0歳の家庭の割合が23.2%で最も多くなっています。「専業主婦（夫）」と「フルタイム・パート共働き」の子どもの年齢をみると、いずれも0～4歳までの各年齢の割合が5歳の段階で変動しており、子どもが5歳を超える段階で専業主婦（夫）からフルタイム・パート共働きへの移行が起っていることがうかがえます。

	回答者 (人)	問2 子どもの年齢							
		0歳	1歳	2歳	3歳	4歳	5歳	無回答	
全体	2244	17.6	15.5	16.0	16.7	17.2	15.8	1.2	
家庭 類型	ひとり親	102	11.8	9.8	12.7	14.7	19.6	26.5	4.9
	フルタイム共働き	728	23.2	18.3	15.4	17.3	13.7	11.4	0.7
	フルタイム・パート共働き	412	10.9	8.3	13.8	18.7	21.4	25.7	1.2
	専業主婦（夫）	835	16.2	16.8	17.4	15.9	18.3	14.6	0.8
	パートタイム共働き	8	25.0	12.5	0.0	25.0	12.5	12.5	12.5
	夫婦とも無職	16	31.3	25.0	18.8	0.0	18.8	6.3	0.0

(5) 育児休業の取得状況

問 26 ①父親／育児休業を取得しましたか【SA】

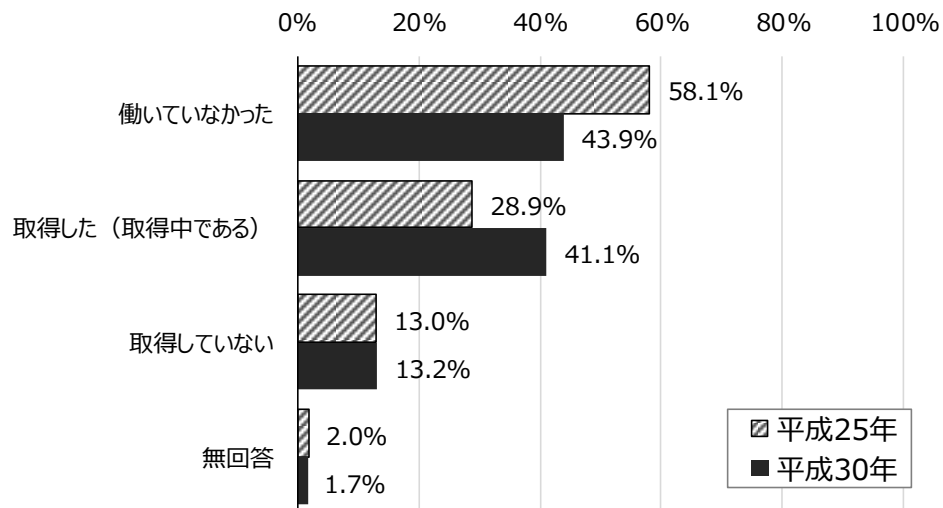
「取得していない」が88.0%と最も多く、次いで「取得した（取得中である）」が4.1%、「働いていなかった」が1.2%となっています。前回調査と比較すると、父親の取得が増えていることがわかります。



平成 25 年：n=1639 平成 30 年：n=2244

問 26 ②母親／育児休業を取得しましたか【SA】

「働いていなかった」が43.9%と最も多く、次いで「取得した（取得中である）」が41.1%、「取得していない」が13.2%となっています。前回調査と比較すると、「働いていなかった」が減り、「取得した（取得中である）」が増えていることがわかります。

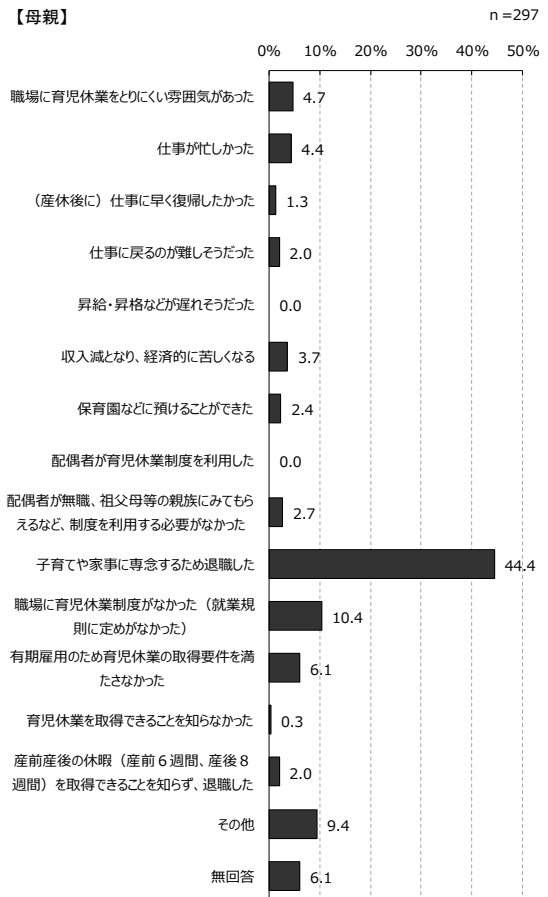
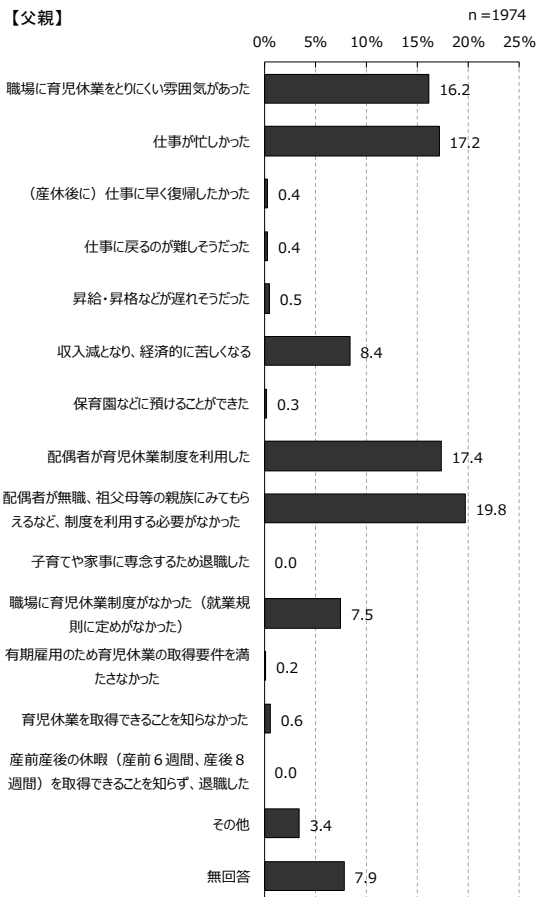


平成 25 年：n=1639 平成 30 年：n=2244

問 26 ①父親・②母親／取得していない、もっとも大きな理由【SA】

父親が育児休業を取得していないもっとも大きな理由では、「配偶者が無職、祖父母等の親族にみてもらえるなど、制度を利用する必要がなかった」が19.8%と最も多く、次いで「配偶者が育児休業制度を利用した」が17.4%、「仕事が忙しかった」が17.2%、「職場に育児休業をとりにくい雰囲気があった」が16.2%、「収入減となり、経済的に苦しくなる」が8.4%となっています。

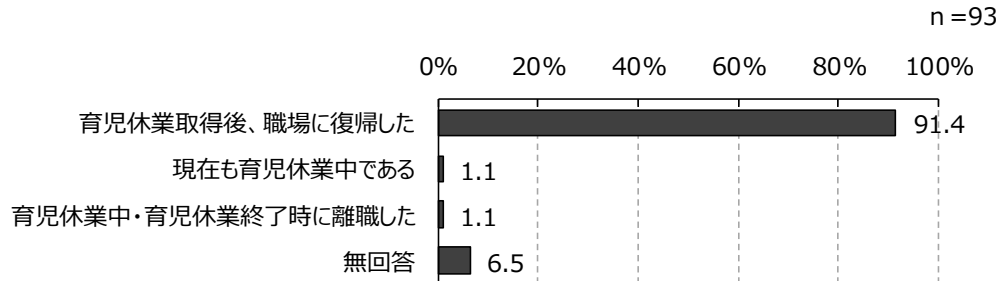
母親では、「子育てや家事に専念するため退職した」が44.4%と最も多く、次いで「職場に育児休業制度がなかった（就業規則に定めがなかった）」が10.4%、「その他」が9.4%、「有期雇用のため育児休業の取得要件を満たさなかった」が6.1%、「職場に育児休業をとりにくい雰囲気があった」が4.7%となっています。



(6) 育児休業取得後の状況

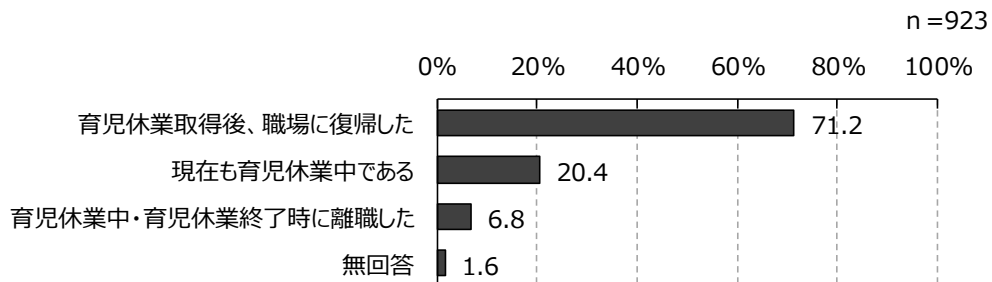
問 27 ①父親／育児休業取得後、職場に復帰しましたか【SA】

「育児休業取得後、職場に復帰した」が91.4%と最も多く、「現在も育児休業中である」が1.1%、「育児休業中・育児休業終了時に離職した」が1.1%となっています。



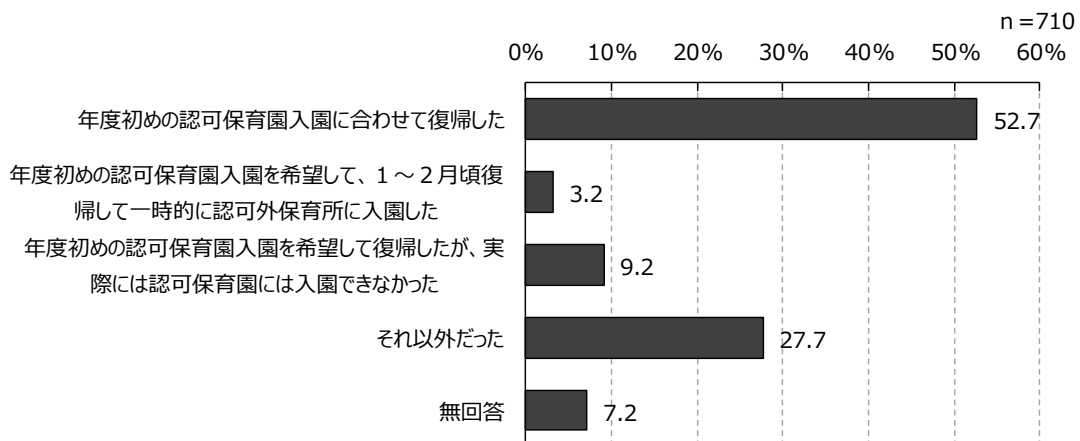
問 27 ②母親／育児休業取得後、職場に復帰しましたか【SA】

「育児休業取得後、職場に復帰した」が71.2%と最も多く、「現在も育児休業中である」が20.4%、「育児休業中・育児休業終了時に離職した」が6.8%となっています。



問 27-1 育児休業から職場に復帰したタイミングと状況はどれにあてはまりますか【SA】

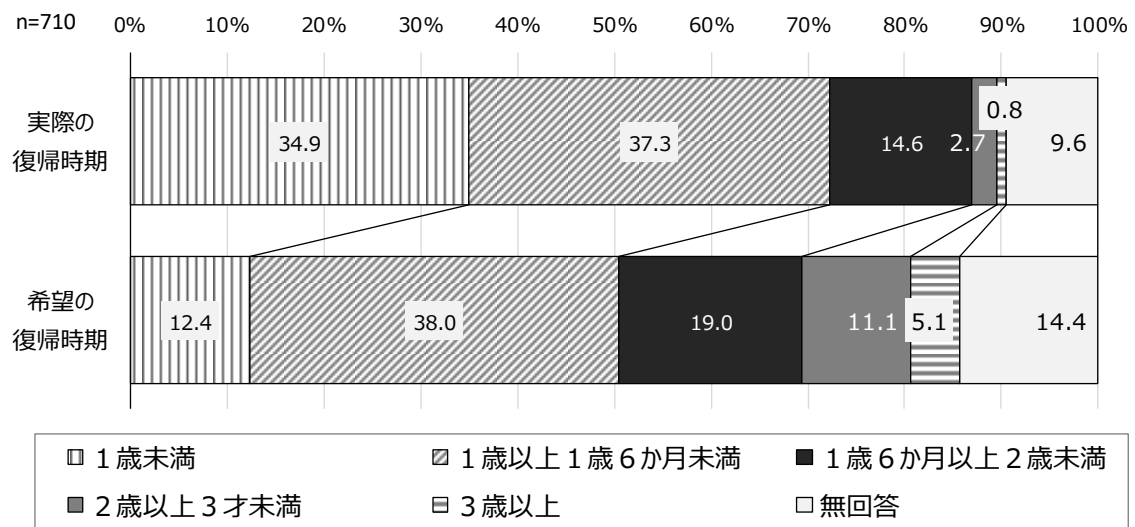
「年度初めの認可保育園入園に合わせて復帰した」が52.7%と最も多く、次いで「それ以外だった」が27.7%、「年度初めの認可保育園入園を希望して復帰したが、実際には認可保育園には入園できなかった」が9.2%、「年度初めの認可保育園入園を希望して、1～2月頃復帰して一時的に認可外保育所に入園した」が3.2%となっています。



問 27-2 ①職場復帰時の子どもの年齢 ②希望の職場復帰時の子どもの年齢【SA】

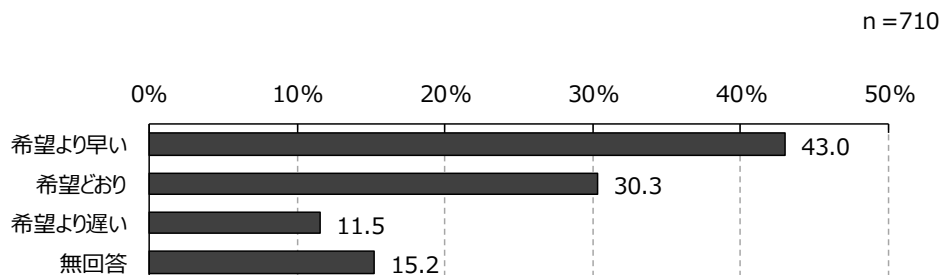
育児休業からの実際の職場復帰時の子どもの年齢は「1歳以上1歳6か月未満」が37.3%と最も多く、次いで「1歳未満」が34.9%、「1歳6か月以上2歳未満」が14.6%となっています。希望の職場復帰時期は「1歳以上1歳6か月未満」が38.0%と最も多く、次いで「1歳6か月以上2歳未満」が19.0%、「1歳未満」が12.4%、「2歳以上3才未満」が11.1%、「3歳以上」が5.1%となっています。

「1歳未満」は希望に対して実際は多いこと、「1歳以上1歳6か月未満」やそれ以上の年齢での職場復帰を希望していても、実際にはそれよりも早く職場復帰していることがうかがえます。



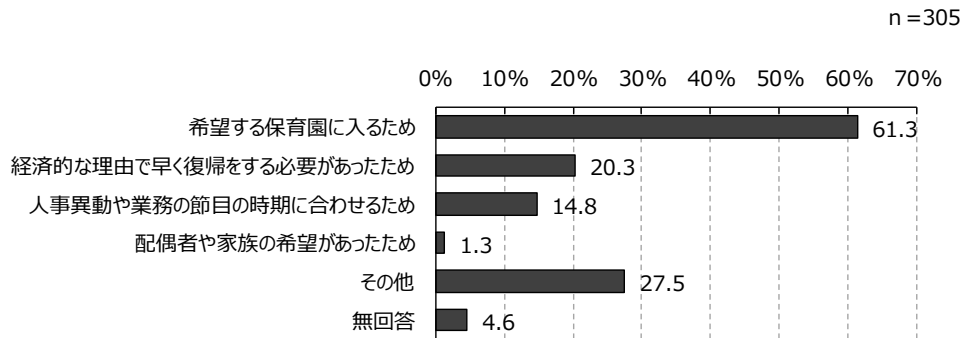
問 27-2 職場への復帰時期【SA】

問 27-2 の実際の復帰時期と希望の復帰時期を比較した場合、希望より早い復帰が43.0%、希望どおりが30.3%、希望より遅い復帰が11.5%となっています。



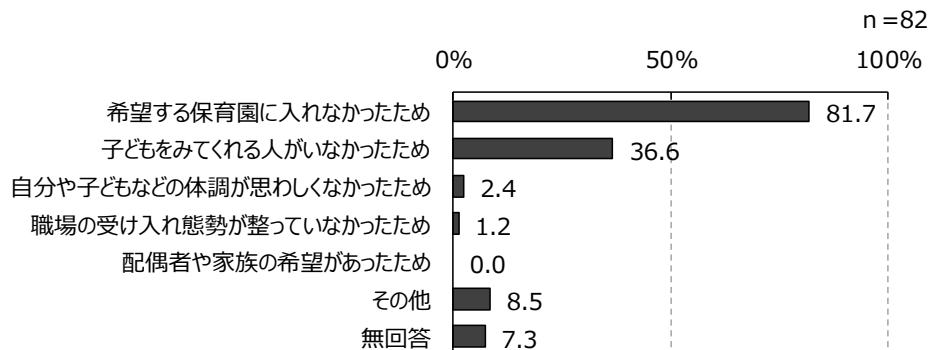
問 27-3 希望より早く復帰した理由は何ですか【MA】

「希望する保育園に入るため」が61.3%と最も多く、「その他」が27.5%、「経済的な理由で早く復帰をする必要があったため」が20.3%、「人事異動や業務の節目の時期に合わせるため」が14.8%となっています。



問 27-4 希望より遅く復帰した理由は何ですか【MA】

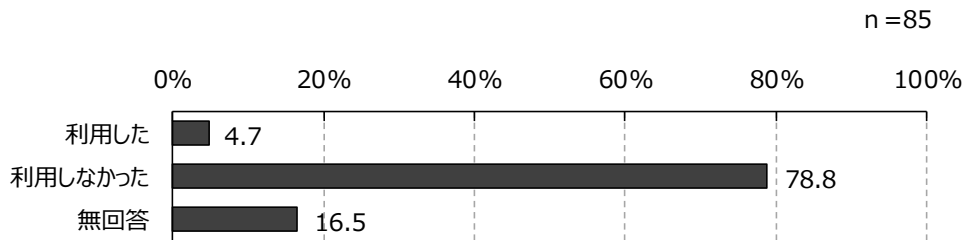
「希望する保育園に入れなかったため」が81.7%と最も多く、次いで「子どもをみてくれる人がいなかったため」が36.6%、「その他」が8.5%、「自分や子どもなどの体調が思わしくなかったため」が2.4%、「職場の受け入れ態勢が整っていなかったため」が1.2%となっています。



(7) 短時間勤務制度利用の状況

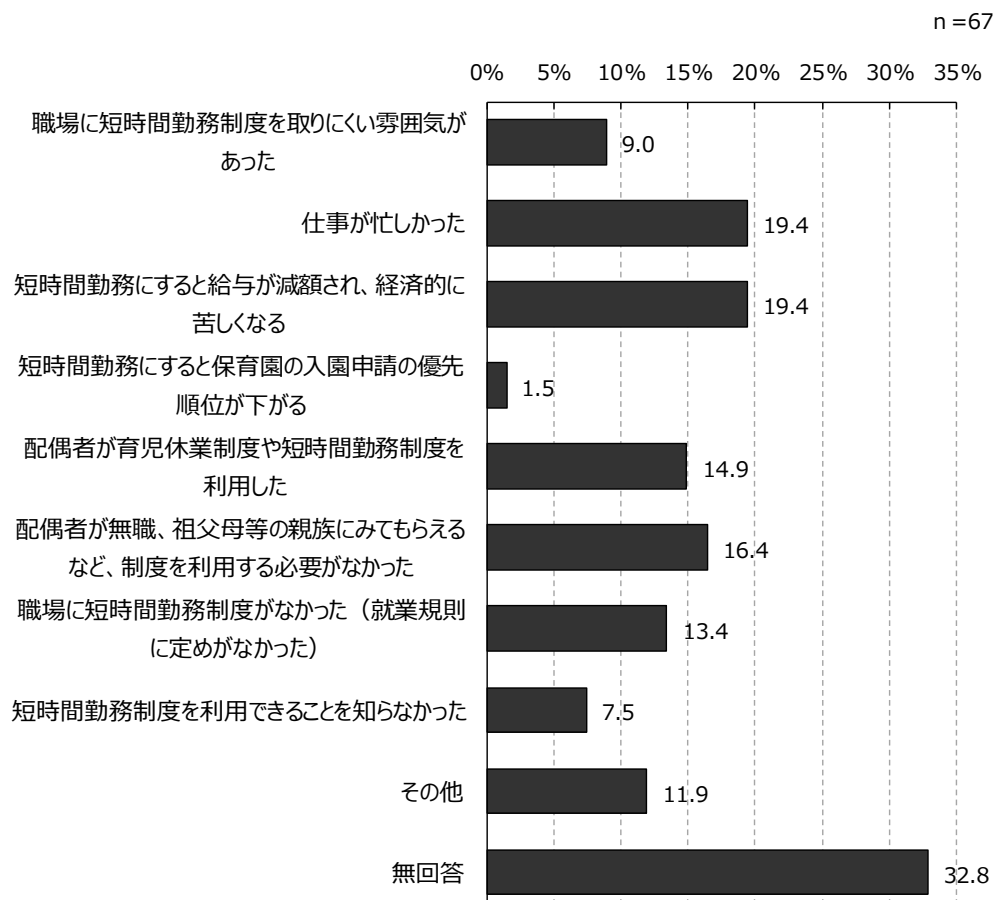
問 27-5 ①父親／短時間勤務制度を利用しましたか【SA】

「利用した」が4.7%、「利用しなかった」が78.8%となっています。



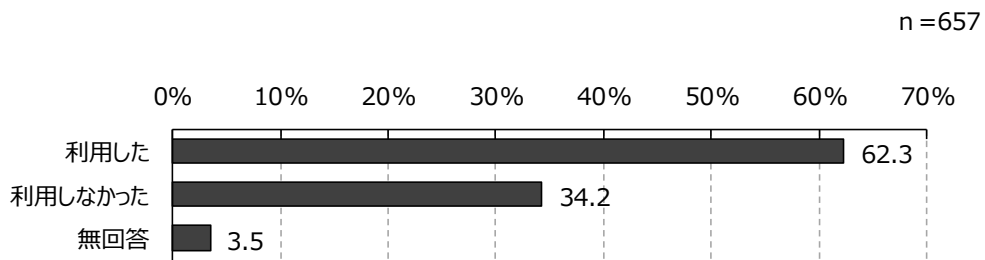
問 27-5 ①父親／短時間勤務制度を利用しなかった理由【MA】

「仕事が忙しかった」が19.4%と最も多く、次いで「短時間勤務にすると給与が減額され、経済的に苦しくなる」が19.4%、「配偶者が無職、祖父母等の親族にみてもらえるなど、制度を利用する必要がなかった」が16.4%、「配偶者が育児休業制度や短時間勤務制度を利用した」が14.9%、「職場に短時間勤務制度がなかった（就業規則に定めがなかった）」が13.4%となっています。



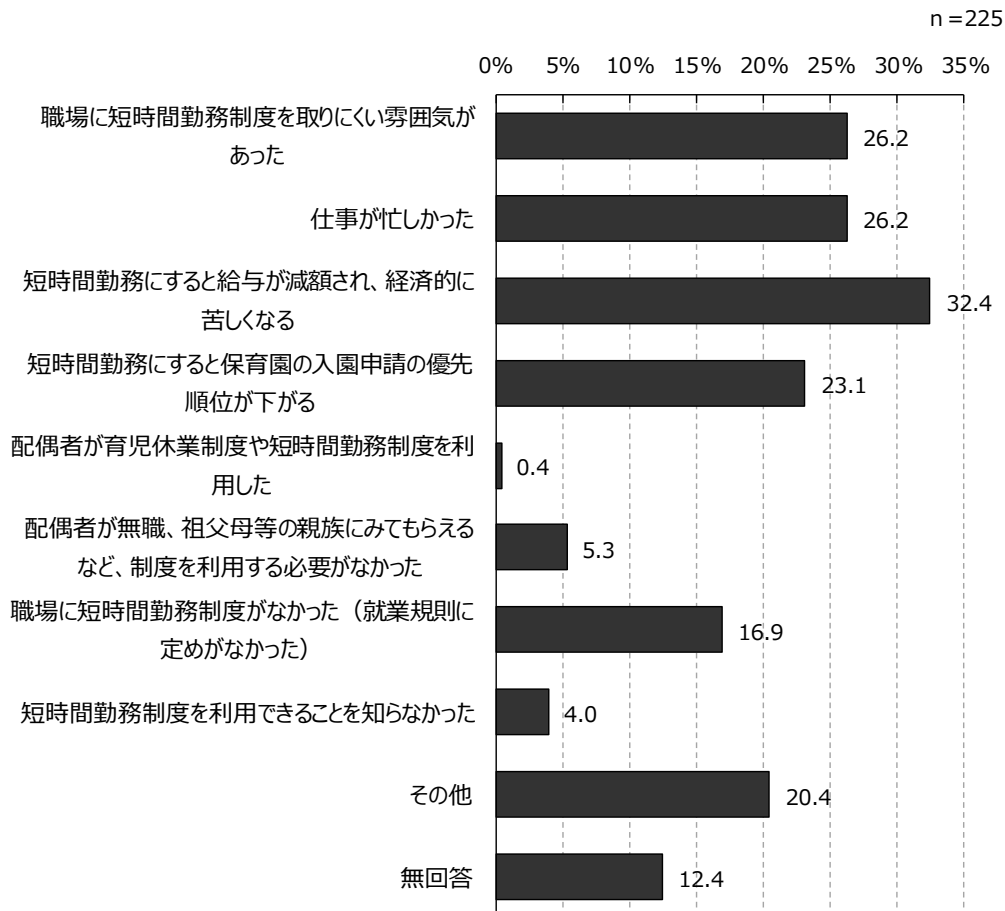
問 27-5 ②母親／短時間勤務制度を利用しましたか【SA】

「利用した」が62.3%、「利用しなかった」が34.2%となっています。



問 27-5 ②母親／短時間勤務制度を利用しなかった理由【MA】

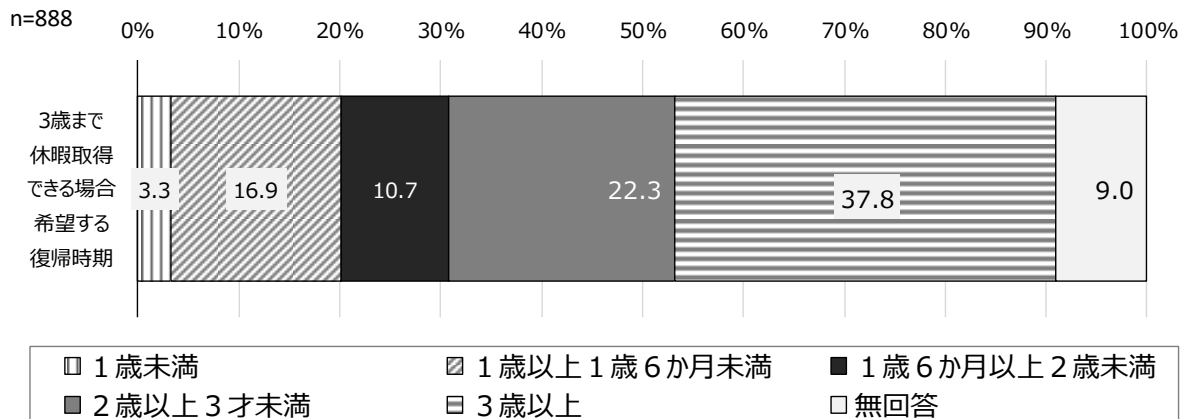
「短時間勤務にすると給与が減額され、経済的に苦しくなる」が32.4%と最も多く、次いで「職場に短時間勤務制度を取りにくい雰囲気があった」が26.2%、「仕事が忙しかった」が26.2%、「短時間勤務にすると保育園の入園申請の優先順位が下がる」が23.1%、「その他」が20.4%となっています。



(8) 育児のための休暇取得と企業などへの要望

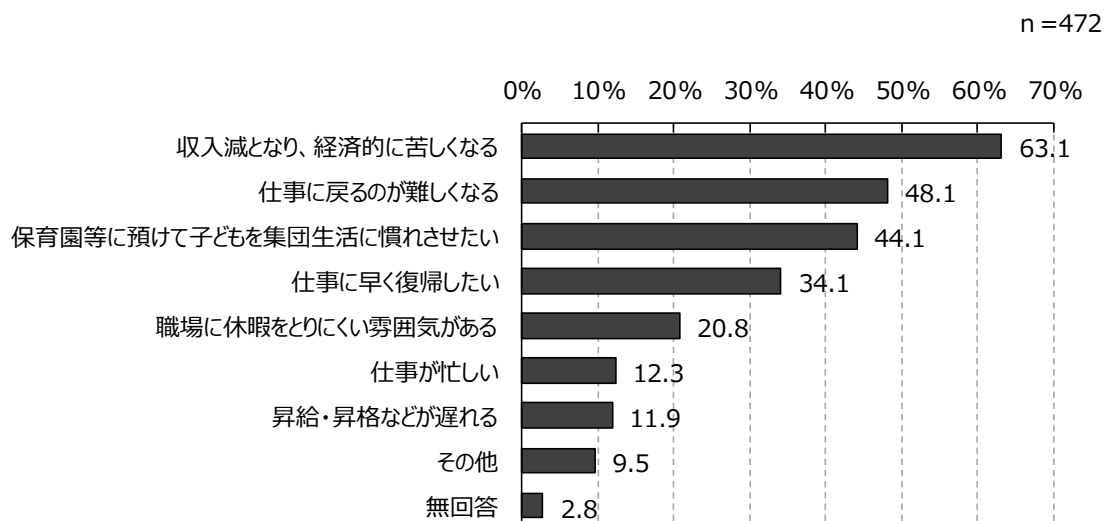
問 27-6 3歳まで休暇取得できる場合の復帰希望時の子どもの年齢【SA】

問 27-6 では、「勤め先に、育児のために3歳まで休暇を取得できる制度があり、また復帰時に必ず利用できる教育・保育サービス等がある場合」との前提で、希望する職場復帰時期の子どもの年齢を質問しています。「3歳以上」が37.8%と最も多く、次いで「2歳以上3才未満」が22.3%、「1歳以上1歳6か月未満」が16.9%、「1歳6か月以上2歳未満」が10.7%、「1歳未満」が3.3%となっています。



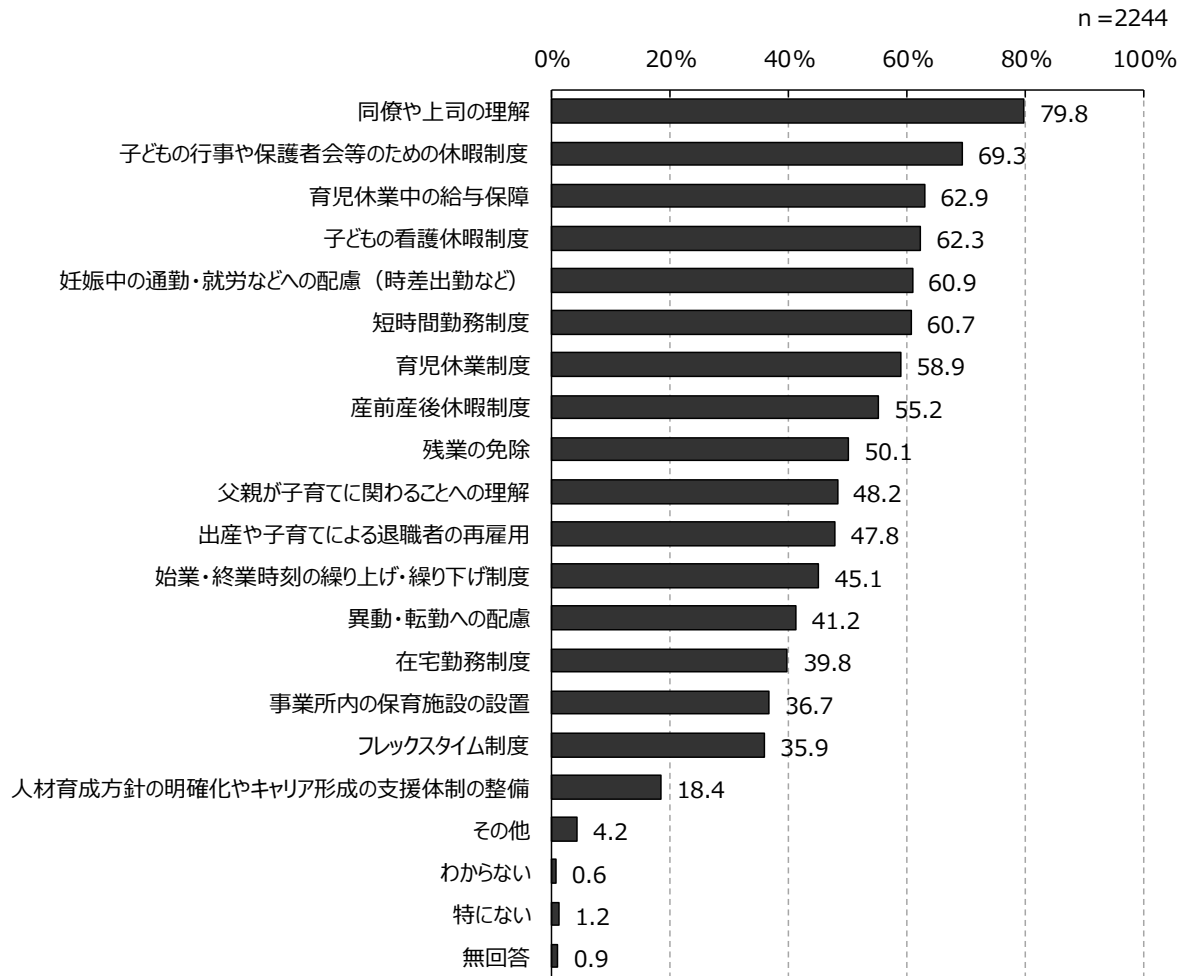
問 27-7 お子さんが3歳になるまで休暇を取得しない理由は何ですか【MA】

「収入減となり、経済的に苦しくなる」が63.1%と最も多く、次いで「仕事に戻るのが難しくなる」が48.1%、「保育園等に預けて子どもを集団生活に慣れさせたい」が44.1%、「仕事に早く復帰したい」が34.1%、「職場に休暇をとりにくい雰囲気がある」が20.8%となっています。



問 28 仕事をしながら安心して子育てをするために、企業などに充実・強化してほしいこととは何ですか。働いていない方も、働いた場合を想定してお答えください【MA】

「同僚や上司の理解」が79.8%と最も多く、次いで「子どもの行事や保護者会等のための休暇制度」が69.3%、「育児休業中の給与保障」が62.9%、「子どもの看護休暇制度」が62.3%、「妊娠中の通勤・就労などへの配慮（時差出勤など）」が60.9%となっています。



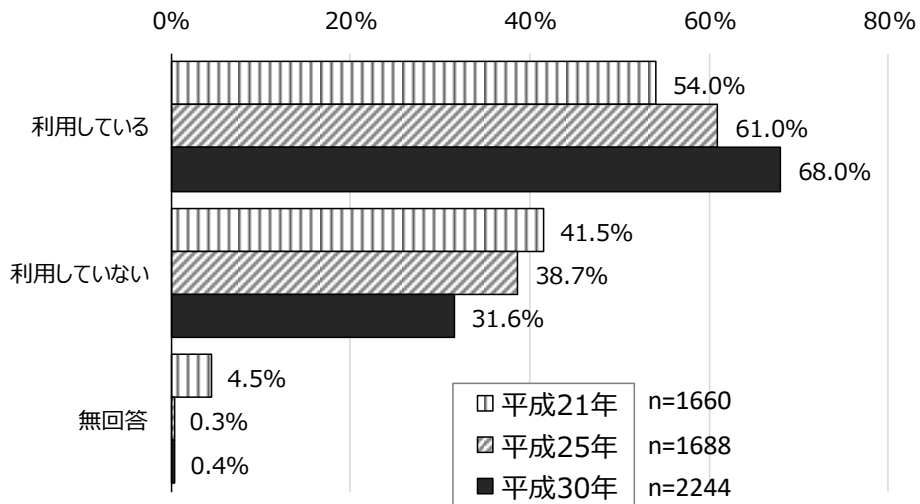
3. 教育・保育サービスの利用状況と利用意向

(1) 平日の定期的な教育・保育サービスの利用

問 12 あて名のお子さんは現在、平日に幼稚園や保育園などの「定期的な教育・保育サービス」を利用していますか【SA】

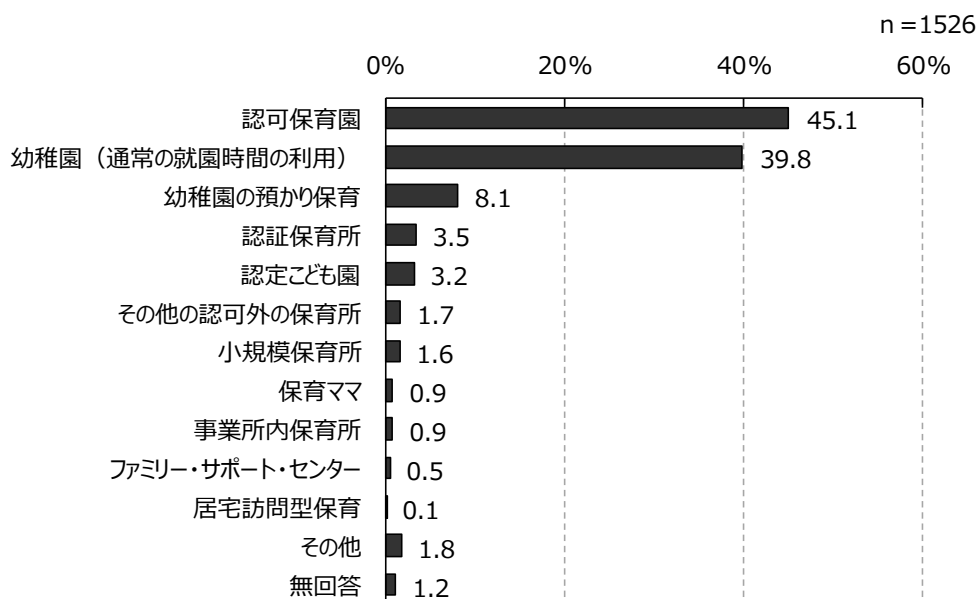
「利用している」が68.0%、「利用していない」が31.6%となっています。

前回、前々回の調査と比較すると、利用している割合が継続的に増加していることがわかります。



問 12-1 平日にどのような教育・保育サービスを利用していますか【MA】

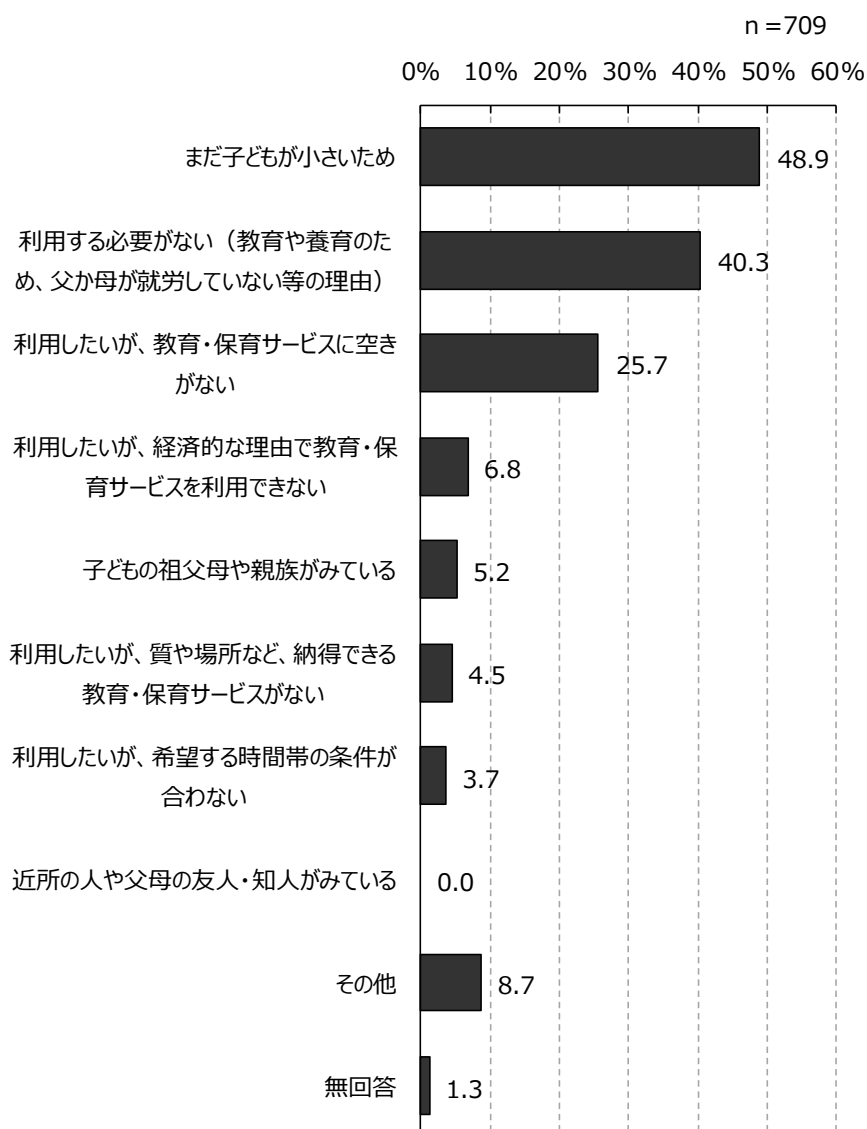
「認可保育園」が45.1%と最も多く、次いで「幼稚園（通常の就園時間の利用）」が39.8%、「幼稚園の預かり保育」が8.1%、「認証保育所」が3.5%、「認定こども園」が3.2%となっています。



平日に定期的な教育・保育サービスを利用していない方

問 13 平日に定期的な教育・保育サービスを利用していない理由は何ですか【MA】

「まだ子どもが小さいため」が48.9%と最も多く、次いで「利用する必要がない（教育や養育のため、父親か母親が就労していない等）」が40.3%、「利用したいが、教育・保育サービスに空きがない」が25.7%、「その他」が8.7%、「利用したいが、経済的な理由で教育・保育サービスを利用できない」が6.8%となっています。



教育・保育サービスの利用状況（子どもの年齢別・家庭類型別・居住地域別）

		回答者数 (人)	利用して いる	利用して いない	無回答
全体		2244	68.0	31.6	0.4
子 年 齢 の	0歳	394	13.5	86.3	0.3
	1歳	348	47.7	51.7	0.6
	2歳	359	57.4	42.1	0.6
	3歳	374	96.3	3.7	0.0
	4歳	386	96.9	2.3	0.8
	5歳	355	98.3	1.7	0.0

		回答者数 (人)	利用して いる	利用して いない	無回答
全体		2244	68.0	31.6	0.4
家 庭 類 型	ひとり親	102	83.3	16.7	0.0
	フルタイム共働き	728	76.6	23.4	0.0
	フルタイム・パート共働き	412	85.0	15.0	0.0
	専業主婦（夫）	835	51.5	48.5	0.0
	パートタイム共働き	8	100.0	0.0	0.0
	夫婦とも無職	16	31.3	68.8	0.0

		回答者数 (人)	利用して いる	利用して いない	無回答
全体		2244	68.0	31.6	0.4
居 住 地 域	京成小岩駅・江戸川駅圏内	86	62.8	37.2	0.0
	小岩駅圏内	240	69.2	30.8	0.0
	篠崎駅圏内	189	69.3	30.7	0.0
	瑞江駅圏内	219	70.3	29.2	0.5
	一之江駅圏内	190	65.8	33.7	0.5
	葛西駅圏内	305	67.9	31.5	0.7
	西葛西駅圏内	244	66.4	33.6	0.0
	葛西臨海公園駅圏内	105	70.5	29.5	0.0
	船堀駅圏内	243	70.0	29.6	0.4
	新小岩駅圏内	209	68.9	30.6	0.5
	平井駅圏内	129	70.5	28.7	0.8
	東大島駅圏内	44	61.4	38.6	0.0

※セル内の網掛けはセル幅を100%としてのパーセンテージを示している。

利用している教育・保育サービス（子どもの年齢別・家庭類型別・居住地域別）

	回答数 (人)	幼稚園	幼稚園 の預かり 保育	認可保 育園	認定こ ども園	小規模 保育所	保育マ マ	事業所 内保育 所	認証保 育所	その他の 認可外 の保育 所	居宅訪 問型保 育	ファミ リー・サ ポート・ センター	その他	無回答
全体	1526	39.8	8.1	45.1	3.2	1.6	0.9	0.9	3.5	1.7	0.1	0.5	1.8	1.2
子どもの 年齢	0歳	53	3.8	3.8	49.1	3.8	1.9	22.6	3.8	15.1	7.5	0.0	0.0	3.8
	1歳	166	1.2	1.2	67.5	0.6	9.6	0.0	3.6	9.6	4.2	0.0	1.8	1.8
	2歳	206	14.6	3.4	66.0	1.9	2.4	0.0	1.5	4.9	2.9	0.5	1.0	4.4
	3歳	360	48.1	10.0	40.8	3.9	0.0	0.0	0.0	2.2	1.1	0.0	0.3	1.7
	4歳	374	54.3	10.7	36.1	4.5	0.3	0.3	0.5	1.1	0.8	0.0	0.3	1.6
	5歳	349	55.0	9.5	35.2	3.2	0.3	0.0	0.0	2.0	0.6	0.0	0.3	1.1

	回答数 (人)	幼稚園	幼稚園 の預かり 保育	認可保 育園	認定こ ども園	小規模 保育所	保育マ マ	事業所 内保育 所	認証保 育所	その他の 認可外 の保育 所	居宅訪 問型保 育	ファミ リー・サ ポート・ センター	その他	無回答
全体	1526	39.8	8.1	45.1	3.2	1.6	0.9	0.9	3.5	1.7	0.1	0.5	1.8	1.2
家庭 類型	ひとり親	85	18.8	2.4	70.6	0.0	0.0	0.0	2.4	2.4	0.0	0.0	0.0	3.5
	フルタイム共働き	558	3.2	3.6	80.3	1.3	2.3	0.9	0.5	6.3	2.5	0.2	1.1	1.3
	フルタイム・パート共働き	350	48.6	16.3	34.9	6.0	2.0	2.0	1.1	2.9	0.9	0.0	0.9	1.1
	専業主婦（夫）	430	86.0	7.0	2.3	4.4	0.2	0.0	0.5	0.5	1.4	0.0	0.5	4.9
	パートタイム共働き	8	37.5	25.0	50.0	0.0	0.0	12.5	0.0	12.5	0.0	0.0	0.0	0.0
	夫婦とも無職	5	60.0	20.0	40.0	0.0	0.0	0.0	0.0	0.0	0.0	0.0	0.0	0.0

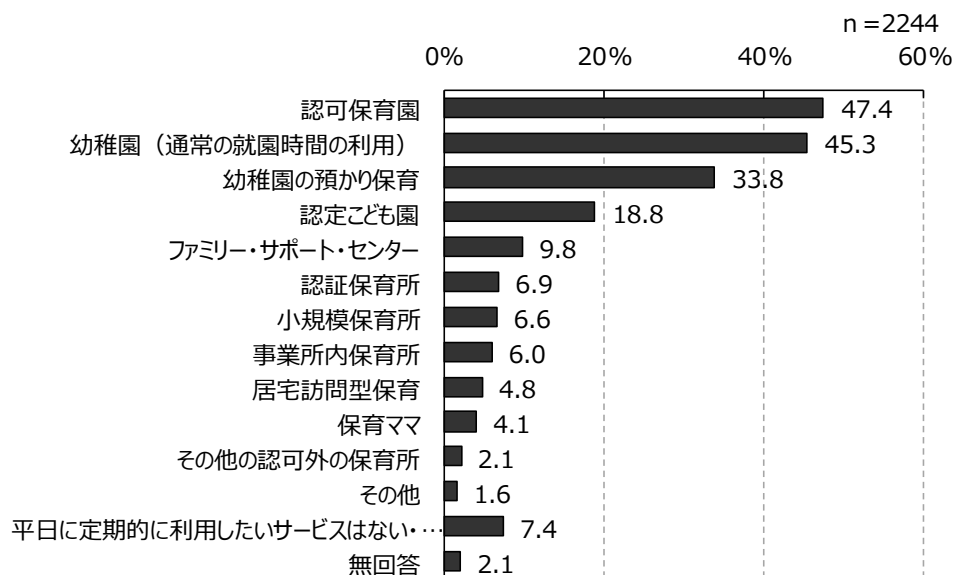
	回答数 (人)	幼稚園	幼稚園 の預かり 保育	認可保 育園	認定こ ども園	小規模 保育所	保育マ マ	事業所 内保育 所	認証保 育所	その他の 認可外 の保育 所	居宅訪 問型保 育	ファミ リー・サ ポート・ センター	その他	無回答
全体	1526	39.8	8.1	45.1	3.2	1.6	0.9	0.9	3.5	1.7	0.1	0.5	1.8	1.2
居住 地域	京成小岩駅・江戸川駅圏内	54	38.9	7.4	50.0	1.9	0.0	0.0	0.0	5.6	0.0	0.0	3.7	0.0
	小岩駅圏内	166	36.1	7.2	46.4	3.6	1.8	0.0	0.0	5.4	2.4	0.0	0.6	4.2
	篠崎駅圏内	131	34.4	6.1	37.4	16.8	2.3	1.5	1.5	3.1	3.1	0.0	2.3	0.0
	瑞江駅圏内	154	35.7	6.5	53.9	3.9	0.0	0.0	0.6	1.3	1.3	0.0	0.0	0.6
	一之江駅圏内	125	44.0	7.2	45.6	0.0	3.2	0.0	0.0	0.8	1.6	0.8	0.8	2.4
	葛西駅圏内	207	43.0	7.7	39.6	2.4	0.5	1.4	1.9	5.3	2.4	0.0	1.0	1.9
	西葛西駅圏内	162	48.1	7.4	38.9	0.0	1.9	0.0	0.6	3.7	1.9	0.0	1.2	3.1
	葛西臨海公園駅圏内	74	41.9	6.8	47.3	1.4	1.4	4.1	0.0	4.1	0.0	0.0	0.0	1.4
	船堀駅圏内	170	42.9	10.6	45.9	0.0	1.8	0.6	1.2	2.4	1.2	0.0	0.0	1.8
	新小岩駅圏内	144	37.5	9.0	48.6	2.1	2.8	2.8	0.0	2.8	2.1	0.0	0.0	1.4
	平井駅圏内	91	34.1	12.1	48.4	4.4	3.3	0.0	2.2	4.4	0.0	0.0	2.2	1.1
	東大島駅圏内	27	40.7	3.7	48.1	0.0	0.0	0.0	3.7	7.4	0.0	0.0	0.0	0.0

※セル内の網掛けは縦軸の平均値を上回るもの。

(2) 教育・保育サービスの利用意向

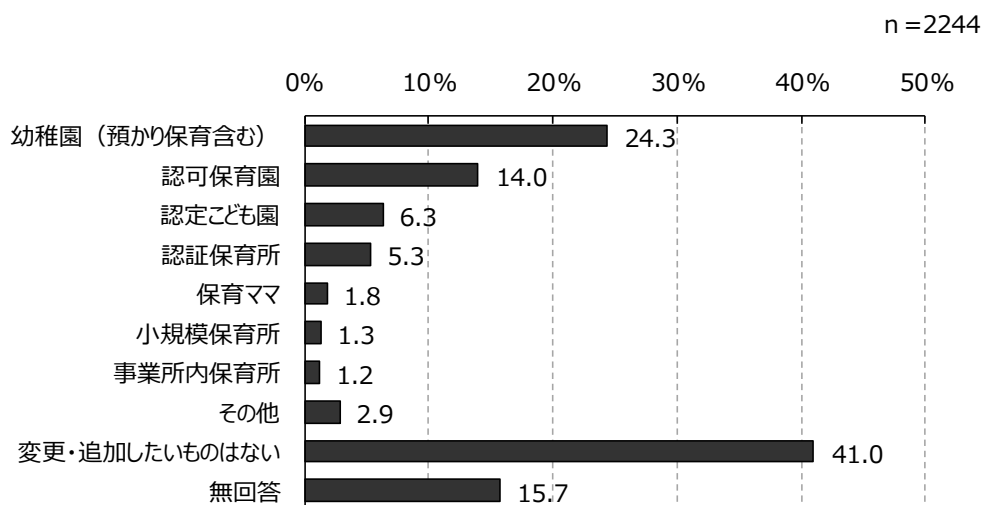
問 14 あて名のお子さんの平日の教育・保育サービスとして、現在、「定期的に」利用したいと考えるサービスをお答えください【MA】

「認可保育園」が47.4%と最も多く、次いで「幼稚園（通常の就園時間の利用）」が45.3%、「幼稚園の預かり保育」が33.8%、「認定こども園」が18.8%、「ファミリー・サポート・センター」が9.8%となっています。



問 14-2 もし、教育・保育サービスにかかる負担が、無償化や補助などによって減るとしたら、現在の利用から変更・追加したいと思うものはありますか【MA】

「変更・追加したいものはない」が41.0%と最も多く、次いで「幼稚園（預かり保育含む）」が24.3%、「認可保育園」が14.0%、「認定こども園」が6.3%、「認証保育所」が5.3%となっています。



教育・保育サービスの利用意向（子どもの年齢別・家庭類型別・居住地域別）

	回答数 (人)	幼稚園	幼稚園 の預かり 保育	認可保 育園	認定こ ども園	小規模 保育所	保育マ マ	事業所 内保育 所	認証保 育所	その他の 認可外 の保育 所	居宅訪 問型保 育	ファミ リー・サ ポート・ センター	その他	ない・現 在は必 要ない	無回答	
全体	2244	45.3	33.8	47.4	18.8	6.6	4.1	6.0	6.9	2.1	4.8	9.8	1.6	7.4	2.1	
子どもの 年齢	0歳	394	35.5	27.9	65.5	28.9	18.8	10.4	9.4	17.3	4.1	5.1	9.9	1.3	11.4	0.5
	1歳	348	38.8	33.0	54.9	24.7	10.1	4.3	8.6	8.9	2.3	5.2	9.2	2.3	11.2	2.3
	2歳	359	47.1	35.4	46.8	17.5	3.1	1.4	5.8	4.5	1.9	3.9	10.0	1.4	5.0	3.1
	3歳	374	45.2	34.8	43.3	16.6	2.9	1.3	4.8	5.1	2.1	5.3	8.3	1.3	4.8	1.9
	4歳	386	52.8	37.6	37.0	13.7	2.8	3.6	4.4	2.8	1.3	4.9	11.1	1.3	5.7	3.1
	5歳	355	53.5	34.4	35.2	11.3	2.0	3.1	3.1	2.3	1.1	3.9	9.6	2.3	7.0	1.7

	回答数 (人)	幼稚園	幼稚園 の預かり 保育	認可保 育園	認定こ ども園	小規模 保育所	保育マ マ	事業所 内保育 所	認証保 育所	その他の 認可外 の保育 所	居宅訪 問型保 育	ファミ リー・サ ポート・ センター	その他	ない・現 在は必 要ない	無回答	
全体	2244	45.3	33.8	47.4	18.8	6.6	4.1	6.0	6.9	2.1	4.8	9.8	1.6	7.4	2.1	
家庭類 型	ひとり親	102	27.5	18.6	64.7	11.8	4.9	6.9	4.9	2.9	2.0	5.9	13.7	1.0	5.9	2.9
	フルタイム共働き	728	15.8	23.4	79.5	21.6	7.7	5.1	6.9	9.8	2.9	8.1	12.1	1.4	5.4	1.9
	フルタイム・パート共働き	412	49.0	41.3	43.4	19.4	5.8	4.4	5.3	5.8	2.4	4.4	10.0	2.2	6.6	1.9
	専業主婦（夫）	835	72.7	40.8	19.8	17.1	5.9	2.5	5.3	4.6	1.4	2.2	7.9	1.7	10.7	0.6
	パートタイム共働き	8	25.0	25.0	37.5	0.0	0.0	12.5	0.0	12.5	0.0	0.0	0.0	0.0	0.0	0.0
	夫婦とも無職	16	37.5	43.8	37.5	6.3	6.3	6.3	0.0	0.0	0.0	0.0	12.5	0.0	6.3	18.8

	回答数 (人)	幼稚園	幼稚園 の預かり 保育	認可保 育園	認定こ ども園	小規模 保育所	保育マ マ	事業所 内保育 所	認証保 育所	その他の 認可外 の保育 所	居宅訪 問型保 育	ファミ リー・サ ポート・ センター	その他	ない・現 在は必 要ない	無回答	
全体	2244	45.3	33.8	47.4	18.8	6.6	4.1	6.0	6.9	2.1	4.8	9.8	1.6	7.4	2.1	
居住 地域	京成小岩駅・江戸川駅圏内	86	40.7	32.6	45.3	17.4	7.0	3.5	4.7	4.7	0.0	2.3	15.1	1.2	8.1	3.5
	小岩駅圏内	240	46.3	32.1	47.9	15.4	7.9	2.9	5.8	7.1	2.5	4.2	7.9	0.0	8.3	1.7
	篠崎駅圏内	189	45.5	26.5	38.6	21.2	2.6	3.2	3.7	5.3	1.1	5.3	11.6	2.1	7.9	2.1
	瑞江駅圏内	219	42.5	35.6	43.8	18.7	3.7	1.8	6.8	4.6	2.3	6.8	8.7	0.5	7.3	2.7
	一之江駅圏内	190	47.4	30.5	48.9	17.9	7.4	4.7	5.8	6.3	2.1	6.8	11.6	2.6	3.7	1.6
	葛西駅圏内	305	50.8	42.3	51.5	23.6	7.5	4.9	7.5	7.9	2.6	3.9	10.2	2.6	5.2	1.6
	西葛西駅圏内	244	49.6	37.3	40.2	13.1	4.5	1.6	2.0	4.5	1.2	5.7	10.7	1.6	10.7	0.4
	葛西臨海公園駅圏内	105	50.5	35.2	49.5	19.0	6.7	6.7	6.7	8.6	3.8	5.7	7.6	1.0	8.6	1.0
	船堀駅圏内	243	45.7	34.6	49.0	15.2	5.8	4.1	6.2	6.6	2.1	1.6	6.6	2.1	7.0	2.9
	新小岩駅圏内	209	42.6	31.1	51.2	21.1	7.2	8.6	5.7	7.7	2.9	4.8	9.1	1.9	8.1	1.4
	平井駅圏内	129	32.6	31.8	51.9	22.5	12.4	3.9	10.1	11.6	3.1	6.2	13.2	2.3	8.5	5.4
	東大島駅圏内	44	38.6	22.7	52.3	20.5	18.2	4.5	9.1	9.1	0.0	6.8	6.8	0.0	13.6	0.0

※セル内の網掛けは縦軸の平均値を上回るもの。

教育・保育サービス利用の有無×無償化の場合に変更・追加したいと思うサービス

現在のサービス利用の有無	回答数 (人)	負担が、無償化や補助などによって減るとしたら、現在の利用から変更・追加したいと思うもの									無回答
		幼稚園 (預かり保 育含む)	認可 保育園	保育ママ	認証 保育所	認定 こども園	小規模 保育所	事業所内 保育所	その他	変更・追加 したいもの はない	
全体	2244	24.3	14.0	1.8	5.3	6.3	1.3	1.2	2.9	41.0	15.7
利用している	1526	24.0	11.7	1.6	2.6	5.8	0.7	0.9	3.3	45.3	13.8
利用していない	709	25.2	19.0	2.4	11.3	7.6	2.7	2.1	2.0	32.2	18.8

※セル内の網掛けは横軸における上位3位。

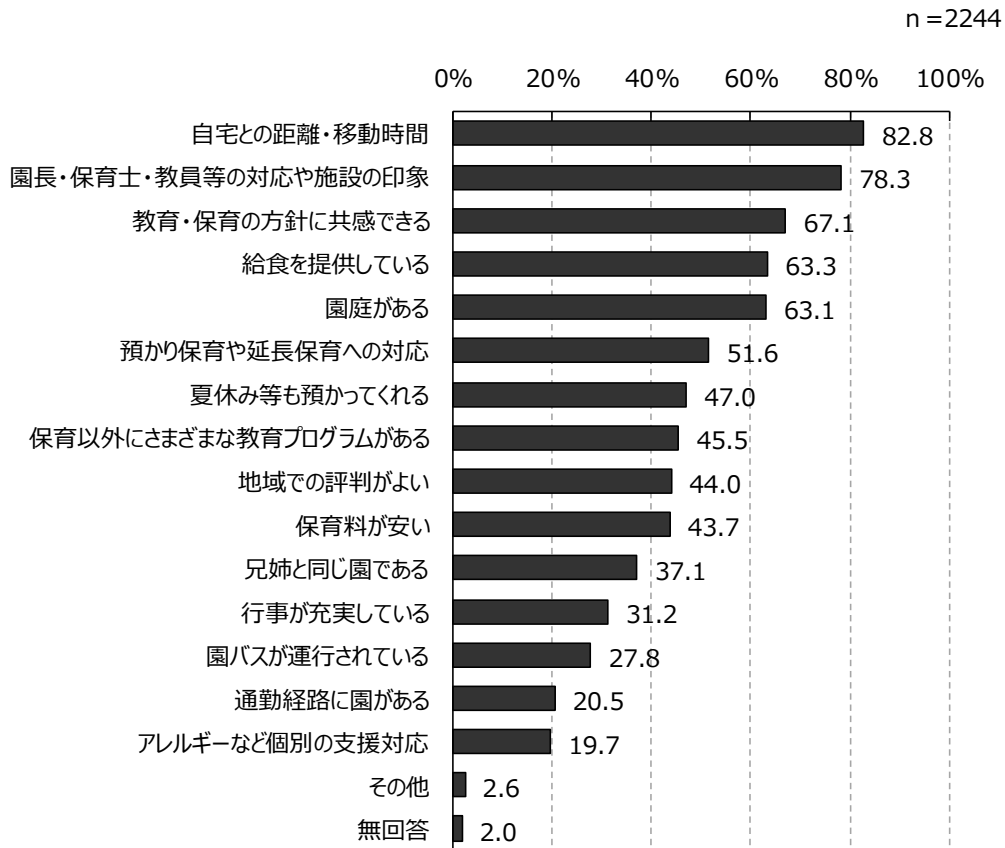
利用中の教育・保育サービス×無償化の場合に変更・追加したいと思うサービス

現在利用しているサービス	回答数 (人)	負担が、無償化や補助などによって減るとしたら、現在の利用から変更・追加したいと思うもの									無回答
		幼稚園 (預かり保 育含む)	認可 保育園	保育ママ	認証 保育所	認定 こども園	小規模 保育所	事業所内 保育所	その他	変更・追加 したいもの はない	
全体	2244	24.3	14.0	1.8	5.3	6.3	1.3	1.2	2.9	41.0	15.7
幼稚園 (通常の就園時間の利用)	608	33.1	9.5	2.1	2.8	5.4	1.2	0.8	2.0	43.6	10.0
幼稚園の預かり保育	124	21.8	15.3	2.4	3.2	8.9	0.0	0.0	4.8	42.7	12.1
認可保育園	688	16.7	10.0	0.9	2.0	4.4	0.3	0.7	4.8	50.9	16.0
認定こども園	49	16.3	18.4	2.0	4.1	12.2	0.0	0.0	2.0	51.0	14.3
小規模保育所	25	32.0	24.0	0.0	8.0	12.0	8.0	4.0	0.0	32.0	12.0
保育ママ	13	7.7	30.8	7.7	0.0	7.7	0.0	0.0	7.7	23.1	15.4
事業所内保育所	13	15.4	38.5	0.0	0.0	15.4	0.0	15.4	0.0	15.4	30.8
認証保育所	53	13.2	24.5	0.0	7.5	17.0	0.0	0.0	1.9	30.2	22.6
その他の認可外の保育所	26	19.2	19.2	0.0	3.8	7.7	0.0	0.0	3.8	30.8	23.1
居宅訪問型保育	1	100.0	0.0	0.0	0.0	0.0	0.0	0.0	0.0	0.0	0.0
ファミリー・サポート・センター	8	50.0	37.5	0.0	0.0	25.0	0.0	0.0	0.0	12.5	25.0
その他	28	28.6	14.3	3.6	0.0	3.6	0.0	0.0	3.6	35.7	17.9

※セル内の網掛けは横軸における上位2位。

問 15 教育・保育サービス（施設）を選ぶ際に、重視することは何ですか【MA】

「自宅との距離・移動時間」が82.8%と最も多く、次いで「園長・保育士・教員等の対応や施設の印象」が78.3%、「教育・保育の方針に共感できる」が67.1%、「給食を提供している」が63.3%、「園庭がある」が63.1%となっています。

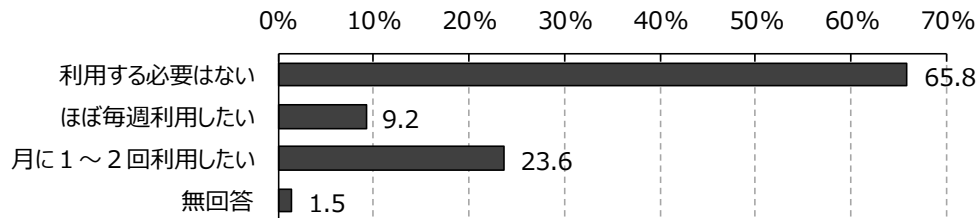


(3) 土曜日、日曜日・祝日と長期休暇期間中の定期的なサービス利用意向

問 16 ①土曜日の利用意向【SA】

「利用する必要はない」が65.8%と最も多く、次いで「月に1～2回利用したい」が23.6%、「ほぼ毎週利用したい」が9.2%となっています。

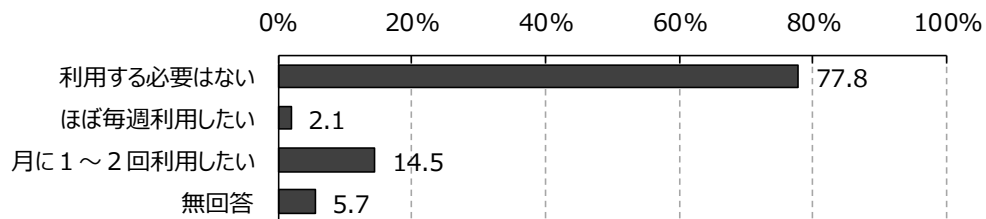
n=2244



問 16 ②日曜日・祝日の利用意向【SA】

「利用する必要はない」が77.8%と最も多く、次いで「月に1～2回利用したい」が14.5%、「ほぼ毎週利用したい」が2.1%となっています。

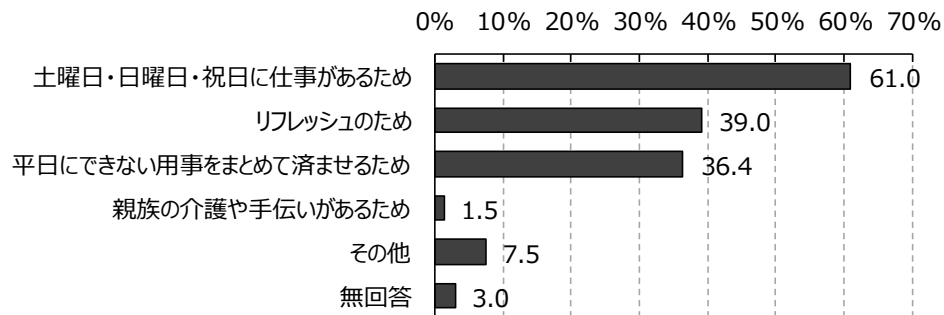
n=2244



問 16-1 土曜日・日曜日・祝日に利用したい理由【MA】

「土曜日・日曜日・祝日に仕事があるため」が61.0%と最も多く、次いで「リフレッシュのため」が39.0%、「平日にできない用事をまとめて済ませるため」が36.4%、「その他」が7.5%、「親族の介護や手伝いがあるため」が1.5%となっています。

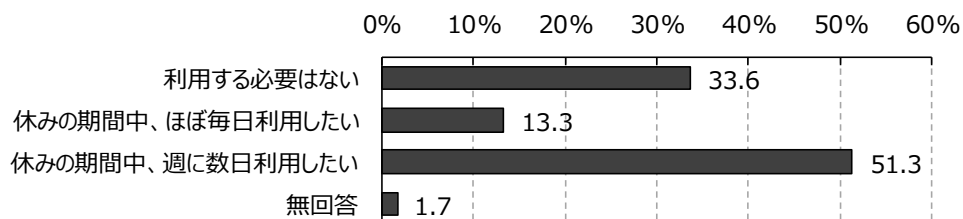
n=756



問 17 あて名のお子さんについて、夏休み・冬休みなどの長期の休暇期間中、幼稚園の預かり保育の利用希望はありますか【SA】

「休みの期間中、週に数日利用したい」が51.3%と最も多く、次いで「利用する必要はない」が33.6%、「休みの期間中、ほぼ毎日利用したい」が13.3%となっています。

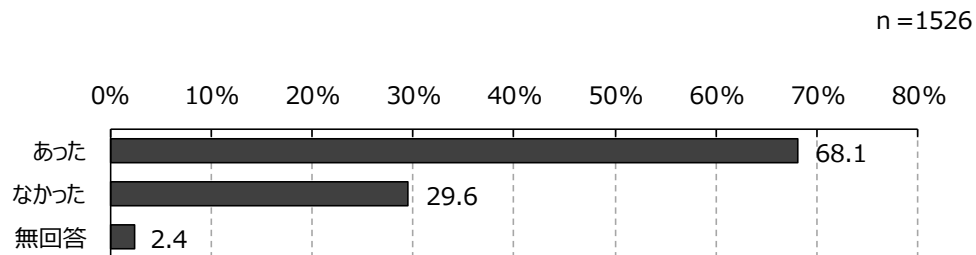
n=639



(4) 病児・病後児保育の利用状況と利用意向

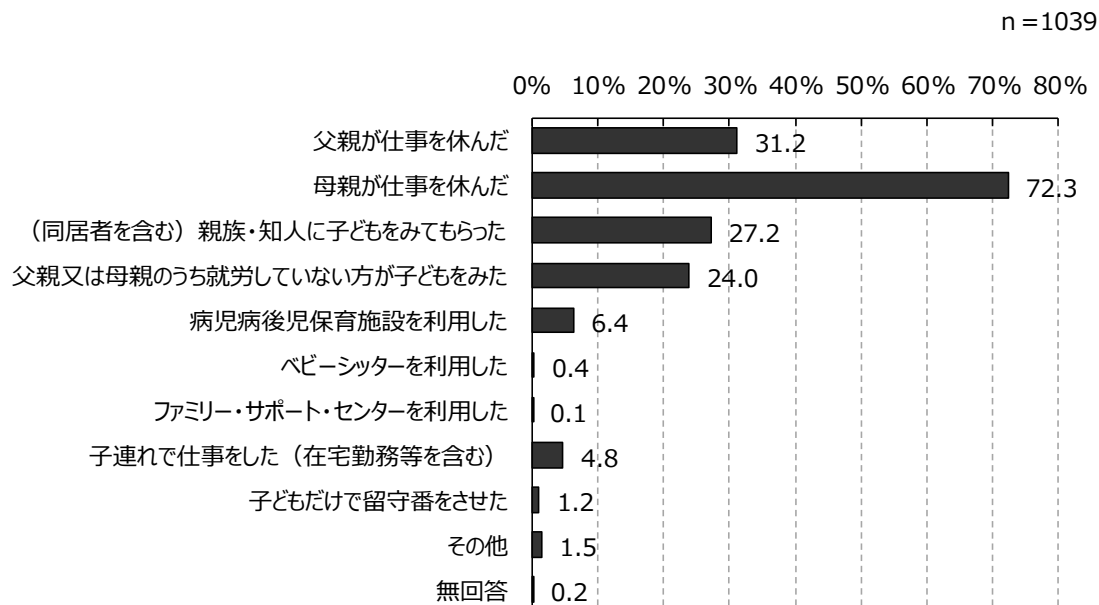
問 18 過去1年間に、あて名のお子さんが病気やけがで通常の教育・保育サービスを利用できなかったことはありますか【SA】

「あった」が68.1%、「なかった」が29.6%となっています。



問 18-1 その際、過去1年間に行った対処方法として、あてはまるものすべてに○をし、それぞれの日数（おおよそ）を記入してください【MA】

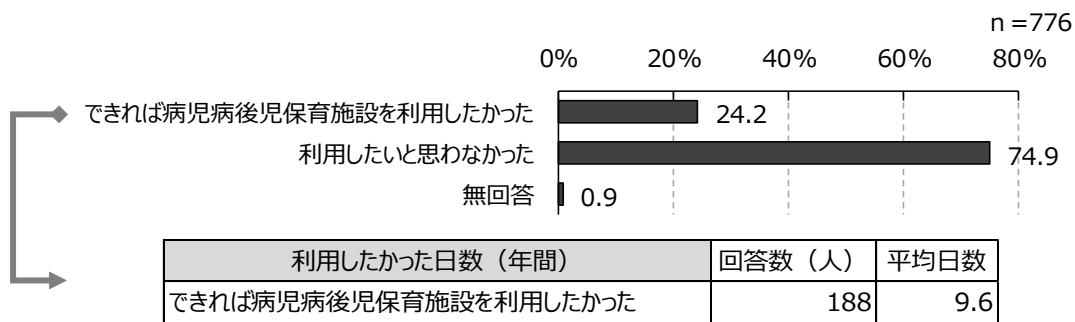
「母親が仕事を休んだ」が72.3%と最も多く、次いで「父親が仕事を休んだ」が31.2%、「(同居者を含む)親族・知人に子どもをみてもらった」が27.2%、「父親又は母親のうち就労していない方が子どもをみた」が24.0%、「病児病後児保育施設を利用した」が6.4%となっています。



対処方法別の日数（年間）	回答数（人）	平均日数
父親が仕事を休んだ	324	5.1
母親が仕事を休んだ	751	10.7
（同居者を含む）親族・知人に子どもをみてもらった	283	6.3
父親又は母親のうち就労していない方が子どもをみた	249	13.5
病児病後児保育施設を利用した	66	5.2
ベビーシッターを利用した	4	3.7
ファミリー・サポート・センターを利用した	1	5.0
子連れで仕事をした（在宅勤務等を含む）	50	6.9
子どもだけで留守番をさせた	12	6.9
その他	16	18.0

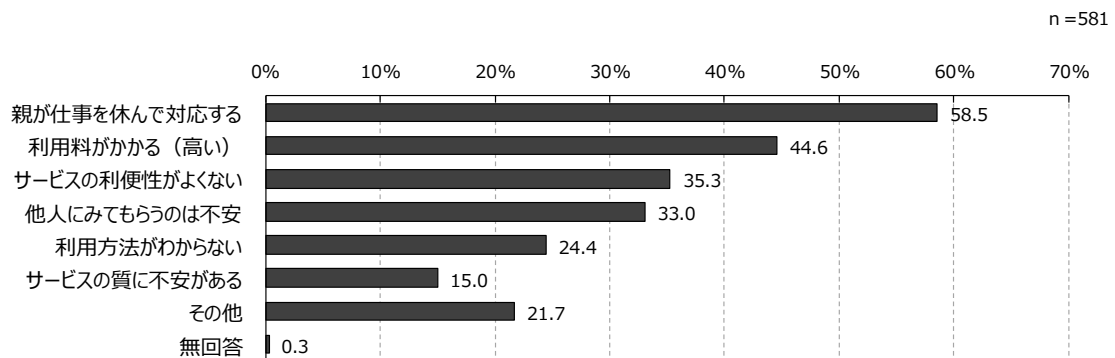
問 18-2 その際、「できれば病児病後児保育施設を利用したい」と思いましたか【SA】

「できれば病児病後児保育施設を利用したかった」が 24.2%、「利用したいと思わなかった」が 74.9%となっています。



問 18-3 利用したいと思わなかった理由は何ですか【MA】

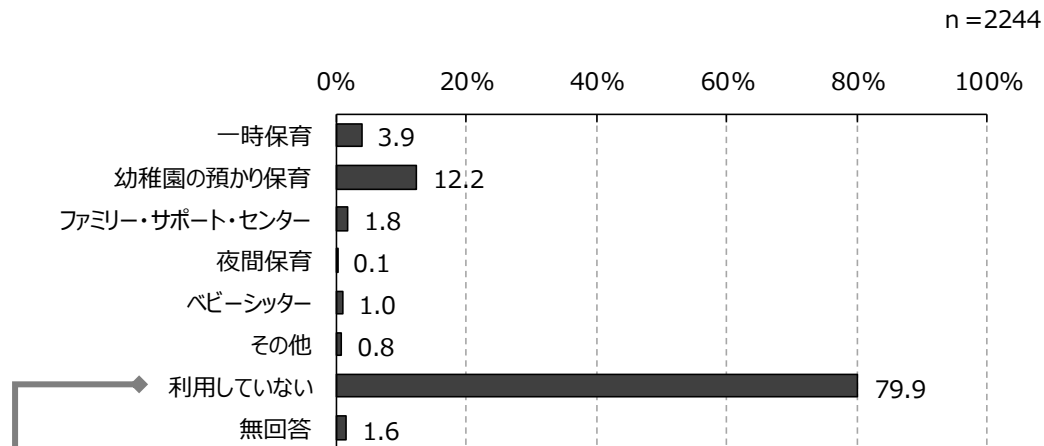
「親が仕事を休んで対応する」が 58.5%と最も多く、次いで「利用料がかかる（高い）」が 44.6%、「サービスの利便性がよくない」が 35.3%、「他人にみてもらうのは不安」が 33.0%、「利用方法がわからない」が 24.4%となっています。



(5) 不定期の教育・保育サービスの利用状況と利用意向

問 19 あて名のお子さんについて、私用、親の通院、不定期の就労等の目的で不定期的に利用しているサービスはありますか【MA】

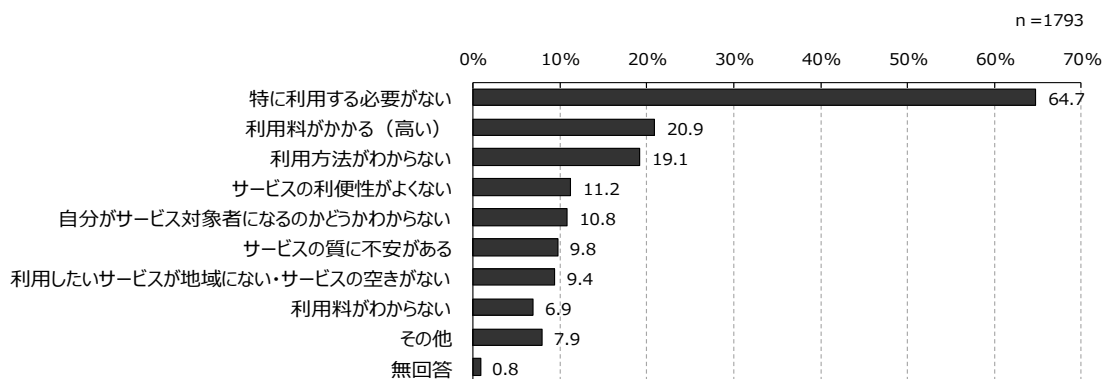
「利用していない」が79.9%と最も多く、次いで「幼稚園の預かり保育」が12.2%、「一時保育」が3.9%、「ファミリー・サポート・センター」が1.8%、「ベビーシッター」が1.0%となっています。



サービス別の利用日数 (年間)	回答数 (人)	平均日数
一時保育	87	15.7
幼稚園の預かり保育	274	20.3
ファミリー・サポート・センター	40	19.7
夜間保育	3	2.3
ベビーシッター	22	14.2
その他	18	19.9

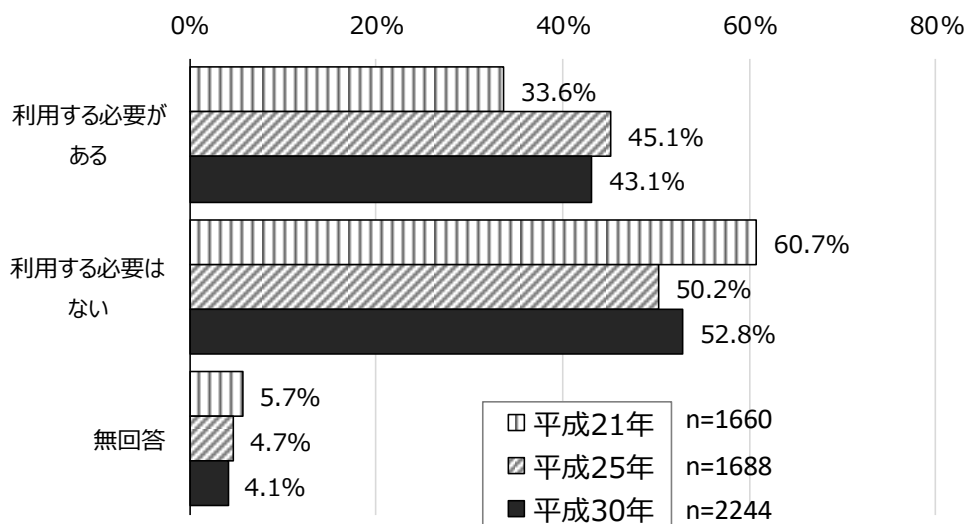
問 19-1 現在利用していない理由は何ですか【MA】

「特に利用する必要がない」が64.7%と最も多く、次いで「利用料がかかる (高い)」が20.9%、「利用方法がわからない」が19.1%、「サービスの利便性 (立地や利用可能時間・日数、手続きなど) がよくない」が11.2%、「自分がサービス対象者になるのかわからない」が10.8%となっています。



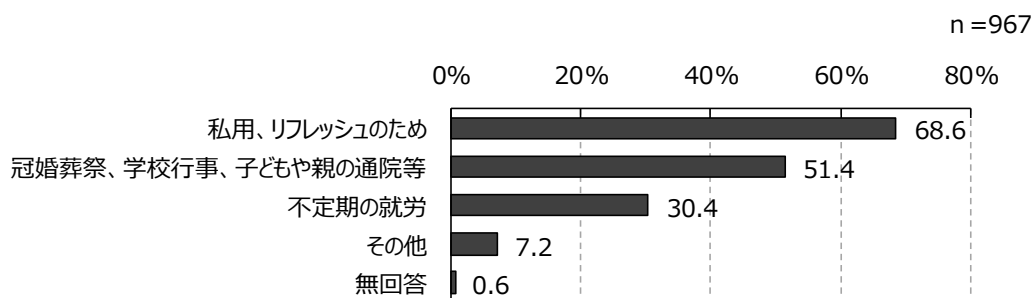
問 20 あて名のお子さんについて、私用、親の通院、不定期の就労等の目的で、今後1年間で何日くらいサービスを利用する必要があると思いますか【SA】

「利用する必要がある」が43.1%、「利用する必要はない」が52.8%となっています。前回、前々回の調査と比較すると、「利用する必要がある」が前々回から前回にかけて増加しましたが、今回はわずかながら減少しています。



問 20 利用する目的【MA】

「私用、リフレッシュのため」が68.6%と最も多く、次いで「冠婚葬祭、学校行事、子どもや親の通院等」が51.4%、「不定期の就労」が30.4%、「その他」が7.2%となっています。



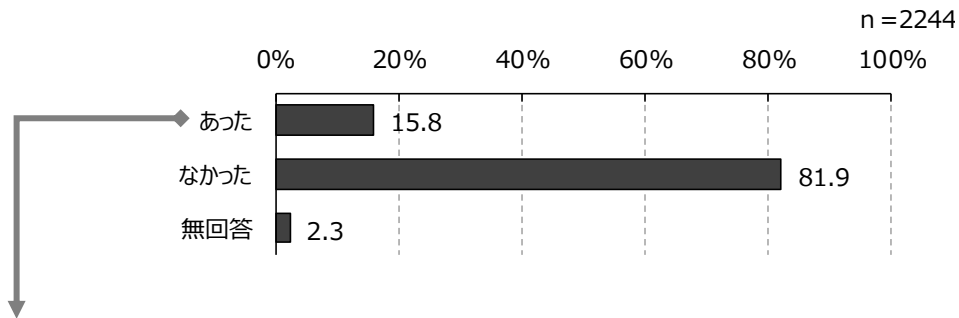
目的別の利用希望日数 (年間)	回答数 (人)	平均日数
私用、リフレッシュのため	663	15.7
冠婚葬祭、学校行事、子どもや親の通院等	497	20.3
不定期の就労	294	19.7
その他	70	2.3

(6) 宿泊を伴う保育サービスの利用状況

問 21 過去1年間に、保護者の用事（冠婚葬祭、保護者・家族の病気など）により、あて名のお子さんを泊まりがけで家族以外にみてもらわなければならないことはありましたか

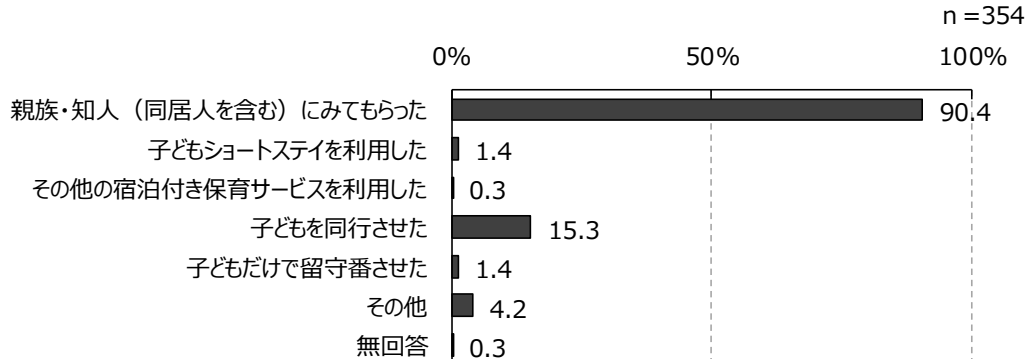
【SA】

「あった（預け先がみつからなかった場合も含む）」が15.8%、「なかった」が81.9%となっています。



問 21-1 過去1年間の対処方法としてあてはまるものすべてに○をし、それぞれの日数も記入してください【MA】

「親族・知人（同居人を含む）にみてもらった」が90.4%と最も多く、次いで「子どもを同行させた」が15.3%となっています。「子どもショートステイ（そよ風松島荘・東京さくら病院さくら保育室）を利用した」は1.4%となっています。



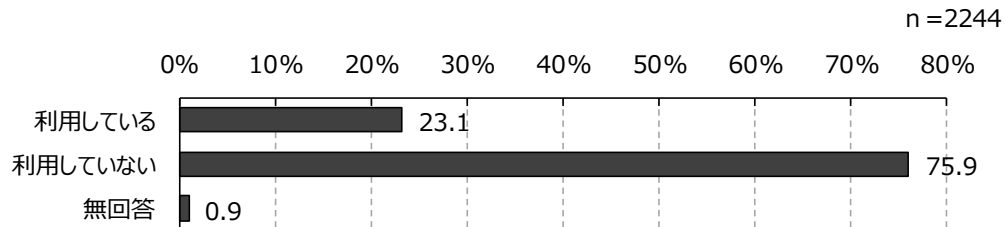
対処方法別の日数（年間）	回答者（人）	平均日数
親族・知人（同居人を含む）にみてもらった	320	12.4
子どもショートステイを利用した	5	6.0
その他の宿泊付き保育サービスを利用した	1	1.0
子どもを同行させた	54	4.4
子どもだけで留守番させた	5	5.4
その他	15	20.2

問 21-2、親族・知人にお願いすることの困難度を問う質問では、「特に困難ではない」が45.3%と最も多く、「どちらかという困難」が34.1%、「非常に困難」が19.7%でした。

(7) 子育てひろばの利用状況

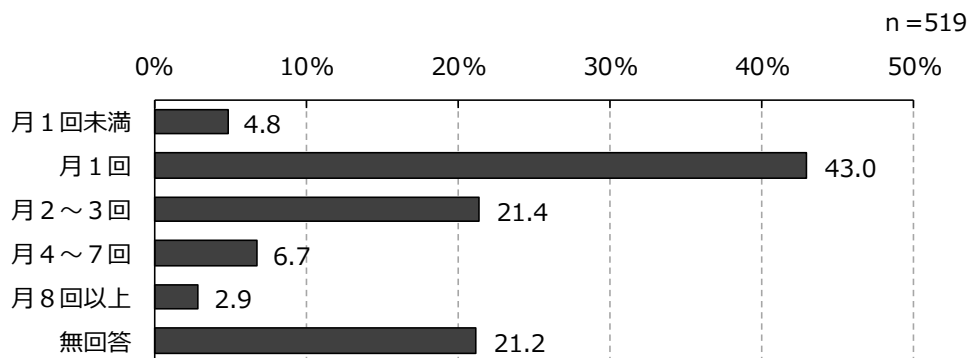
問 22 あて名のお子さんは、現在、江戸川区内で実施されている子育てひろばを利用していますか【SA】

「利用している」が23.1%、「利用していない」が75.9%となっています。



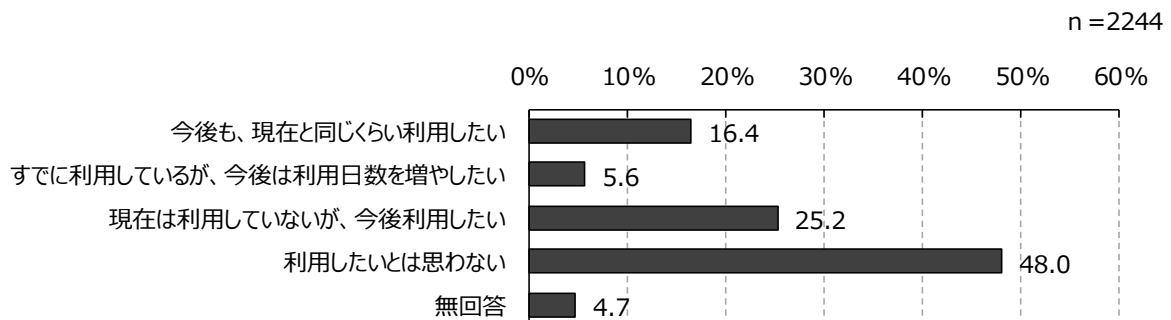
問 22-1 子育てひろばの利用頻度／1か月当たり回数【SA】

「月1回」が43.0%と最も多く、次いで「月2～3回」が21.4%、「月4～7回」が6.7%、「月1回未満」が4.8%、「月8回以上」が2.9%となっています。



問 23 子育てひろばについて、今後はどのように利用したいと思いますか【SA】

「利用したいとは思わない」が48.0%と最も多く、次いで「現在は利用していないが、今後利用したい」が25.2%、「今後も、現在と同じくらい利用したい」が16.4%、「すでに利用しているが、今後は利用日数を増やしたい」が5.6%となっています。

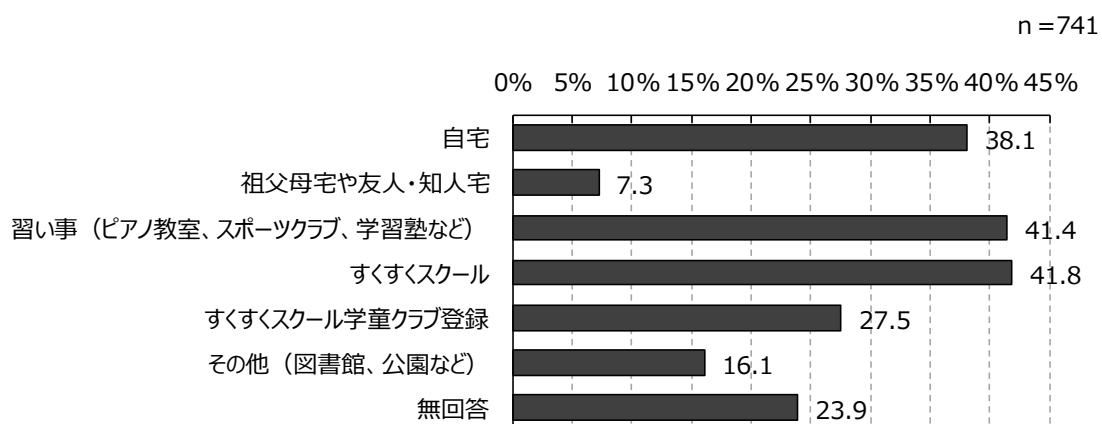


(8) 就学後に放課後を過ごさせたい場所

低学年（1～3年生）の間

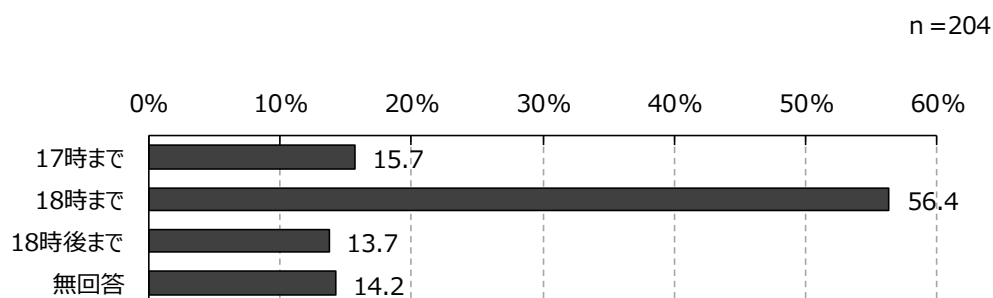
問 24 あて名のお子さんについて、小学校低学年（1～3年生）のうちは、放課後（平日の小学校終了後）の時間をどのような場所で過ごさせたいと思いますか【MA】

「すくすくスクール」が41.8%と最も多く、次いで「習い事（ピアノ教室、スポーツクラブ、学習塾など）」が41.4%、「自宅」が38.1%、「すくすくスクール学童クラブ登録」が27.5%、「その他（図書館、公園など）」が16.1%となっています。



問 24 すくすくスクール学童クラブ登録／利用を希望する時間【SA】

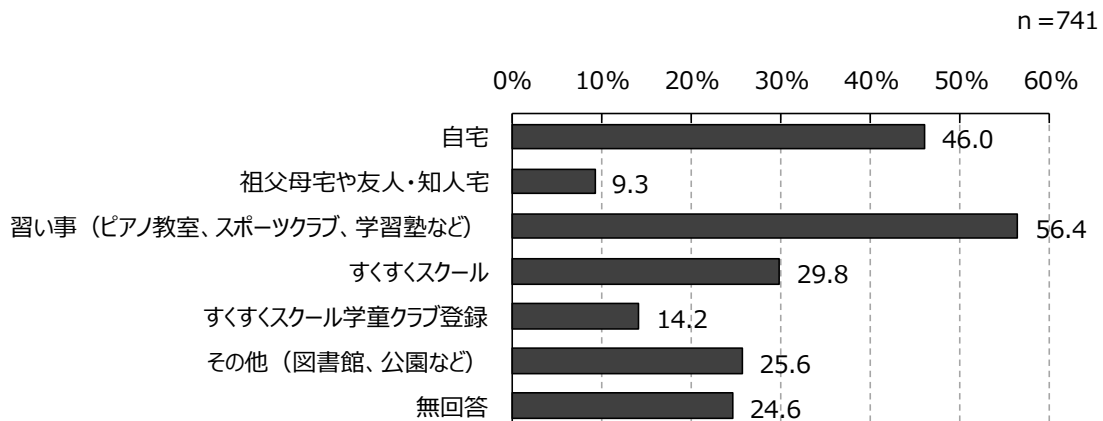
「18時まで」が56.4%と最も多く、次いで「17時まで」が15.7%、「18時後まで」が13.7%となっています。



高学年（4～6年生）になったら

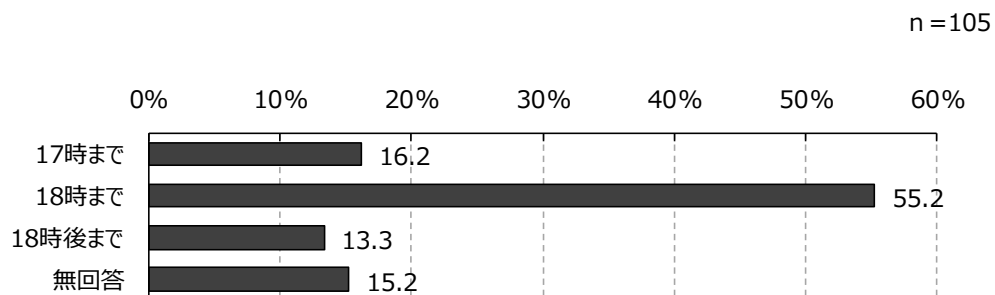
問 25 あて名のお子さんについて、小学校高学年（4～6年生）になったら、放課後（平日の小学校終了後）の時間をどのような場所で過ごさせたいと思いますか【MA】

「習い事（ピアノ教室、スポーツクラブ、学習塾など）」が56.4%と最も多く、次いで「自宅」が46.0%、「すくすくスクール」が29.8%、「その他（図書館、公園など）」が25.6%、「すくすくスクール学童クラブ登録」が14.2%となっています。



問 25 すくすくスクール学童クラブ登録／利用を希望する時間【SA】

「18時まで」が55.2%と最も多く、次いで「17時まで」が16.2%、「18時後まで」が13.3%となっています。



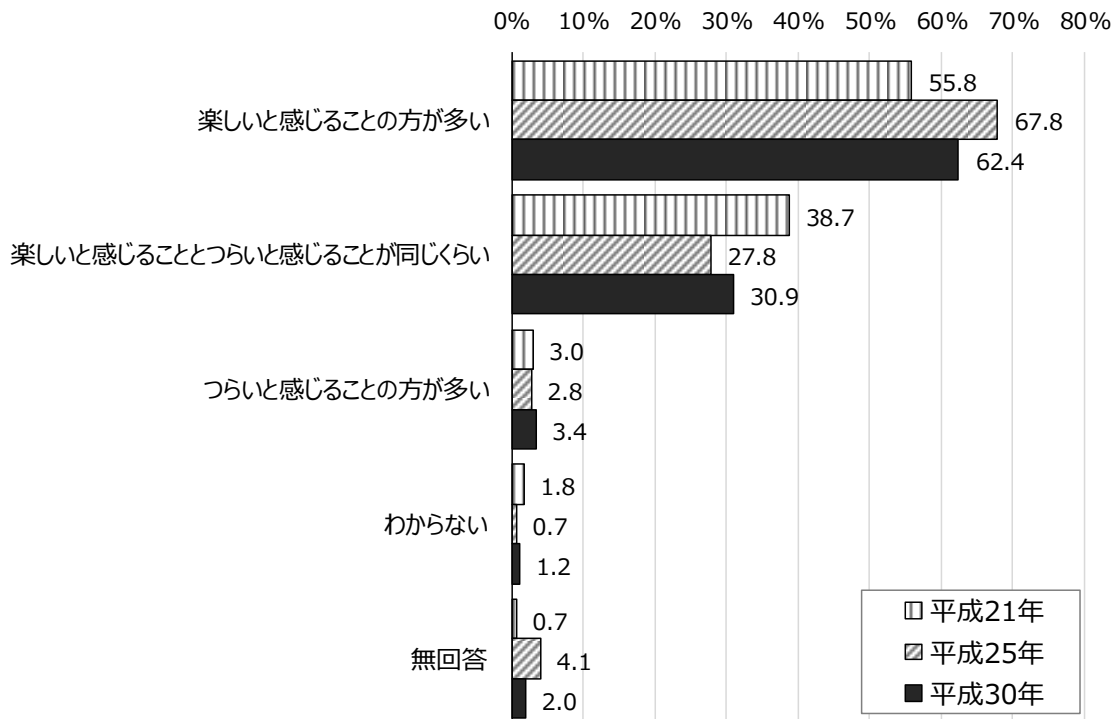
4. 江戸川区での子育てや子育て環境について

(1) 子育てをどのように感じているか

問 29 あなたは、子育てをどのように感じていますか【SA】

「楽しいと感じることの方が多い」が62.4%と最も多く、次いで「楽しいと感じることとつらいと感じることが同じくらい」が30.9%、「つらいと感じることの方が多い」が3.4%、「わからない」が1.2%となっています。

前回、前々回の調査と比較すると、「楽しいと感じることの方が多い」が前々回から前回にかけて増加しましたが、今回は減少しています。



平成 21 年：n=1660 平成 25 年：n=1688 平成 30 年：n=2244

子育てをどのように感じているか（子どもの年齢別・家庭類型別・居住地域別）

		回答数 (人)	楽しいと感じること の方が多い	楽しいと感じること とつらいと感じること が同じくらい	つらいと感じること の方が多い	わからない	無回答
全体		2244	62.4	30.9	3.4	1.2	2.0
子 年 ど の の	0歳	394	73.4	21.1	1.5	0.8	3.3
	1歳	348	67.2	28.7	2.3	0.0	1.7
	2歳	359	60.7	31.5	4.7	1.7	1.4
	3歳	374	59.9	31.6	5.3	1.3	1.9
	4歳	386	56.7	38.1	2.1	1.3	1.8
	5歳	355	57.5	34.4	4.5	2.0	1.7

		回答数 (人)	楽しいと感じること の方が多い	楽しいと感じること とつらいと感じること が同じくらい	つらいと感じること の方が多い	わからない	無回答
全体		2244	62.4	30.9	3.4	1.2	2.0
家 庭 類 型	ひとり親	102	58.8	33.3	5.9	1.0	1.0
	フルタイム共働き	728	71.8	22.9	3.0	0.7	1.5
	フルタイム・パート共働き	412	53.4	39.6	3.4	1.5	2.2
	専業主婦（夫）	835	60.1	32.5	3.8	1.8	1.8
	パートタイム共働き	8	37.5	50.0	0.0	0.0	12.5
	夫婦とも無職	16	50.0	50.0	0.0	0.0	0.0

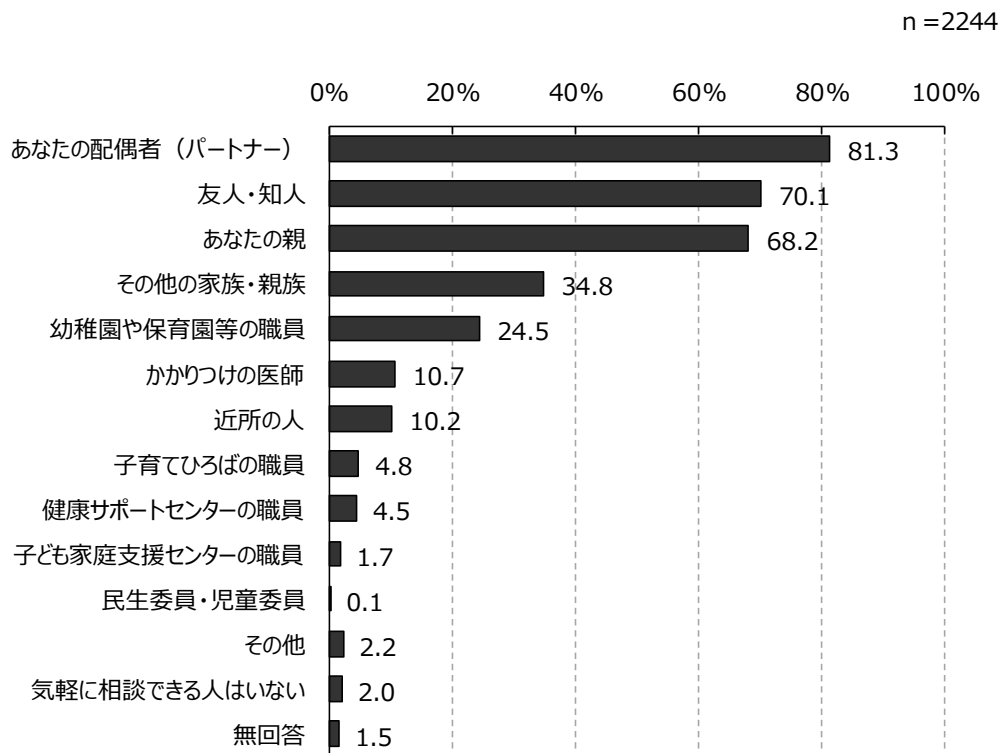
		回答数 (人)	楽しいと感じること の方が多い	楽しいと感じること とつらいと感じること が同じくらい	つらいと感じること の方が多い	わからない	無回答
全体		2244	62.4	30.9	3.4	1.2	2.0
居 住 地 域	京成小岩駅・江戸川駅圏内	86	65.1	32.6	0.0	0.0	2.3
	小岩駅圏内	240	62.9	30.0	2.9	2.9	1.3
	篠崎駅圏内	189	65.6	27.5	3.7	0.5	2.6
	瑞江駅圏内	219	63.9	30.6	2.3	1.8	1.4
	一之江駅圏内	190	63.2	31.1	3.2	1.6	1.1
	葛西駅圏内	305	65.2	27.9	3.6	1.6	1.6
	西葛西駅圏内	244	62.7	33.2	2.0	0.4	1.6
	葛西臨海公園駅圏内	105	63.8	28.6	4.8	1.9	1.0
	船堀駅圏内	243	61.3	29.6	5.3	0.8	2.9
	新小岩駅圏内	209	58.9	33.5	5.3	0.5	1.9
	平井駅圏内	129	60.5	30.2	3.9	0.0	5.4
	東大島駅圏内	44	50.0	50.0	0.0	0.0	0.0

※セル内の網掛けは縦軸の平均値を上回るもの。

(2) 子育てについて気軽に相談できる人

問 30 子育てをする上で、気軽に相談できる人はいますか【MA】

「あなたの配偶者（パートナー）」が81.3%と最も多く、次いで「友人・知人」が70.1%、「あなたの親」が68.2%、「その他の家族・親族」が34.8%、「幼稚園や保育園等の職員」が24.5%となっています。



子育てをする上で、気軽に相談できる人（子どもの年齢別・家庭類型別・居住地域別）

	回答数 (人)	あなたの 配偶者	あなたの 親	その他の 家族・ 親族	友人・ 知人	近所の 人	幼稚園 や保育 園等の 職員	子ども家 庭支援 センター の職員	健康サ ポートセ ンターの 職員	子育て ひろばの 職員	民生委 員・児 童委員	かかりつ けの医 師	その他	気軽に 相談で きる人 はい ない	無回答	
全体	2244	81.3	68.2	34.8	70.1	10.2	24.5	1.7	4.5	4.8	0.1	10.7	2.2	2.0	1.5	
子どもの 年齢	0歳	394	6.9	64.7	35.3	70.6	8.8	29.4	4.9	3.9	2.0	0.0	12.2	1.8	0.5	2.8
	1歳	348	86.0	69.1	34.9	68.1	7.6	32.7	1.1	3.2	4.4	0.0	9.8	2.0	1.4	1.1
	2歳	359	84.0	64.3	33.7	75.2	13.1	29.9	1.0	3.9	1.7	0.0	9.7	1.7	2.2	1.1
	3歳	374	85.7	70.1	36.5	70.2	11.7	14.6	2.0	5.7	7.7	0.3	9.4	3.5	2.1	1.1
	4歳	386	62.5	62.5	25.0	37.5	0.0	25.0	0.0	0.0	0.0	0.0	11.4	3.1	3.1	1.3
	5歳	355	75.0	62.5	31.3	62.5	6.3	12.5	6.3	12.5	0.0	0.6	11.8	1.4	2.3	1.4

	回答数 (人)	あなたの 配偶者	あなたの 親	その他の 家族・ 親族	友人・ 知人	近所の 人	幼稚園 や保育 園等の 職員	子ども家 庭支援 センター の職員	健康サ ポートセ ンターの 職員	子育て ひろばの 職員	民生委 員・児 童委員	かかりつ けの医 師	その他	気軽に 相談で きる人 はい ない	無回答	
全体	2244	39.8	8.1	45.1	3.2	1.6	0.9	0.9	3.5	1.7	0.1	10.7	2.2	2.0	1.5	
家庭 類型	ひとり親	102	18.8	2.4	70.6	0.0	0.0	2.4	2.4	0.0	0.0	8.8	3.9	4.9	0.0	
	フルタイム共働き	728	3.2	3.6	80.3	1.3	2.3	0.9	0.5	6.3	2.5	0.0	12.0	1.6	2.3	1.2
	フルタイム・パート共働き	412	48.6	16.3	34.9	6.0	2.0	2.0	1.1	2.9	0.9	0.0	11.4	1.7	1.2	1.7
	専業主婦（夫）	835	86.0	7.0	2.3	4.4	0.2	0.0	0.5	0.5	1.4	0.4	10.9	2.6	1.8	1.3
	パートタイム共働き	8	37.5	25.0	50.0	0.0	0.0	12.5	0.0	12.5	0.0	0.0	0.0	0.0	0.0	12.5
	夫婦とも無職	16	60.0	20.0	40.0	0.0	0.0	0.0	0.0	0.0	0.0	0.0	0.0	18.8	0.0	0.0

	回答数 (人)	あなたの 配偶者	あなたの 親	その他の 家族・ 親族	友人・ 知人	近所の 人	幼稚園 や保育 園等の 職員	子ども家 庭支援 センター の職員	健康サ ポートセ ンターの 職員	子育て ひろばの 職員	民生委 員・児 童委員	かかりつ けの医 師	その他	気軽に 相談で きる人 はい ない	無回答	
全体	2244	81.3	68.2	34.8	70.1	10.2	24.5	1.7	4.5	4.8	0.1	10.7	2.2	2.0	1.5	
居住 地域	京成小岩駅・江戸川駅圏内	86	84.9	64.0	43.0	73.3	10.5	24.4	1.2	2.3	8.1	0.0	8.1	5.8	1.2	2.3
	小岩駅圏内	240	82.5	65.8	40.0	70.0	12.5	27.9	1.7	3.3	6.3	0.0	16.7	2.9	2.1	0.8
	篠崎駅圏内	189	83.6	69.8	34.4	68.8	6.9	23.8	1.1	2.1	2.6	0.0	10.1	2.6	0.5	2.1
	瑞江駅圏内	219	80.4	68.9	33.8	73.1	6.4	24.2	0.5	3.7	2.3	0.5	7.8	2.3	1.4	0.9
	一之江駅圏内	190	80.5	62.6	37.4	66.3	11.6	20.5	2.6	4.7	4.2	0.0	8.9	2.6	3.2	0.5
	葛西駅圏内	305	85.9	69.2	32.8	68.9	9.2	28.5	2.0	3.9	6.2	0.0	11.8	1.6	2.0	1.3
	西葛西駅圏内	244	82.4	68.9	29.5	70.5	10.7	20.5	1.2	5.7	4.9	0.0	10.7	2.0	1.2	0.8
	葛西臨海公園駅圏内	105	78.1	74.3	37.1	70.5	14.3	19.0	4.8	7.6	5.7	0.0	6.7	1.0	1.9	1.0
	船堀駅圏内	243	83.1	72.8	32.5	68.7	9.9	26.3	1.2	4.1	4.5	0.4	11.1	2.9	2.9	2.1
	新小岩駅圏内	209	73.7	72.2	38.3	76.6	13.9	25.4	1.9	5.3	4.8	0.0	10.5	1.4	1.4	1.9
	平井駅圏内	129	73.6	57.4	34.9	62.0	6.2	21.7	1.6	7.8	6.2	0.8	12.4	1.6	6.2	3.9
	東大島駅圏内	44	95.5	68.2	34.1	79.5	13.6	31.8	4.5	6.8	4.5	0.0	6.8	0.0	0.0	0.0

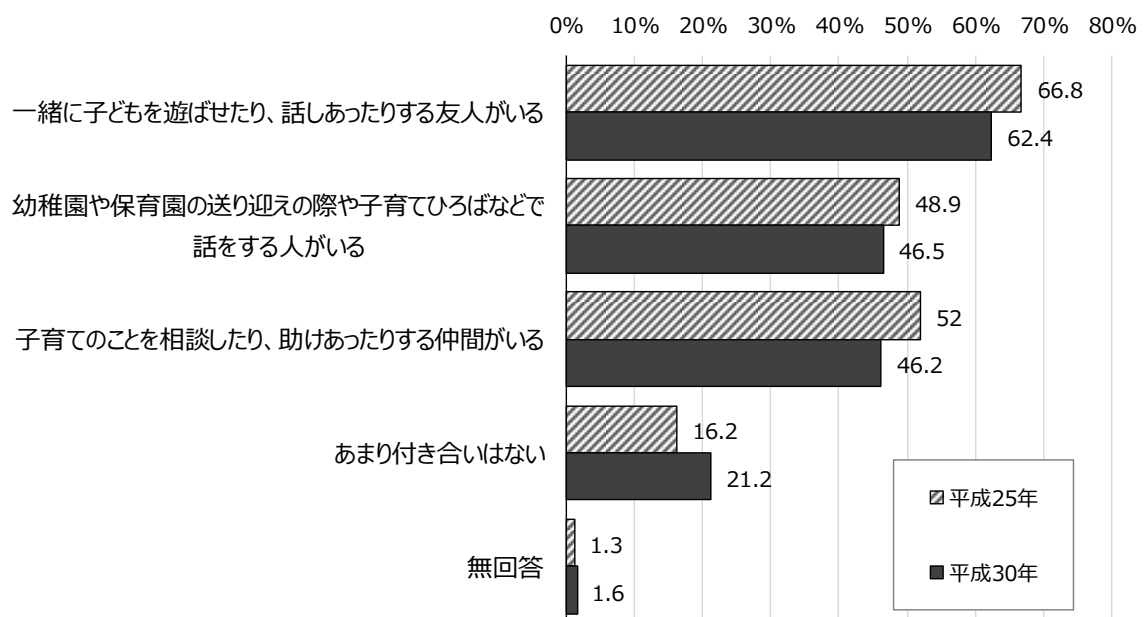
※セル内の網掛けは縦軸の平均値を上回るもの。

(3) 同じくらいの年齢の子どもを持つ親どうしの付き合い

問 31 あなたには、同じくらいの年齢の子どもを持つ親どうしの付き合いがどのくらいありますか【MA】

「一緒に子どもを遊ばせたり、話しあったりする友人がいる」が62.4%と最も多く、次いで「幼稚園や保育園の送り迎えの際や子育てひろばなどで話をする人がある」が46.5%、「子育てのことを相談したり、助けあったりする仲間がいる」が46.2%、「あまり付き合いはない」が21.2%となっています。

前回調査との比較では、全体的に付き合いのある人の割合が減り、「あまり付き合いはない」が増加していることがわかります。



平成 25 年 : n=1688 平成 30 年 : n=2244

親どうしの付き合い（子どもの年齢別・家庭類型別・居住地域別）

	回答数 (人)	子育てのことを相談したり、助けあったりする仲間	一緒に子どもを遊ばせたり、話しあったりする友人	幼稚園や保育園の送り迎えの際や子育てひろばなどで話をする人	あまり付き合いはない	無回答	
全体	2244	46.2	62.4	46.5	21.2	1.6	
子どもの年齢	0歳	394	39.8	54.1	24.4	27.7	2.8
	1歳	348	41.4	60.1	35.9	25.3	1.1
	2歳	359	41.8	59.1	46.0	23.4	1.1
	3歳	374	48.4	64.2	59.4	16.8	1.1
	4歳	386	52.8	71.2	57.5	15.5	1.6
	5歳	355	53.0	66.2	57.5	18.0	1.7

	回答数 (人)	子育てのことを相談したり、助けあったりする仲間	一緒に子どもを遊ばせたり、話しあったりする友人	幼稚園や保育園の送り迎えの際や子育てひろばなどで話をする人	あまり付き合いはない	無回答	
全体	2244	46.2	62.4	46.5	21.2	1.6	
家庭類型	ひとり親	102	37.3	52.9	35.3	37.3	0.0
	フルタイム共働き	728	43.8	58.2	47.4	21.4	1.4
	フルタイム・パート共働き	412	50.5	66.0	53.9	17.2	1.7
	専業主婦（夫）	835	48.4	66.7	45.4	20.1	1.4
	パートタイム共働き	8	25.0	50.0	50.0	12.5	12.5
	夫婦とも無職	16	31.3	43.8	12.5	56.3	0.0

	回答数 (人)	子育てのことを相談したり、助けあったりする仲間	一緒に子どもを遊ばせたり、話しあったりする友人	幼稚園や保育園の送り迎えの際や子育てひろばなどで話をする人	あまり付き合いはない	無回答	
全体	2244	46.2	62.4	46.5	21.2	1.6	
居住地域	京成小岩駅・江戸川駅圏内	86	44.2	64.0	51.2	16.3	2.3
	小岩駅圏内	240	49.6	58.3	42.9	25.0	0.8
	篠崎駅圏内	189	45.0	61.9	49.7	16.9	2.1
	瑞江駅圏内	219	44.7	58.4	43.8	24.7	1.4
	一之江駅圏内	190	43.7	63.7	51.6	19.5	0.5
	葛西駅圏内	305	44.3	58.0	46.6	24.6	1.6
	西葛西駅圏内	244	47.5	67.2	50.4	16.8	0.8
	葛西臨海公園駅圏内	105	51.4	62.9	42.9	24.8	1.0
	船堀駅圏内	243	46.9	66.7	48.6	21.8	2.1
	新小岩駅圏内	209	48.8	67.9	43.1	19.6	1.9
	平井駅圏内	129	46.5	58.9	43.4	20.2	3.9
	東大島駅圏内	44	50.0	72.7	40.9	15.9	0.0

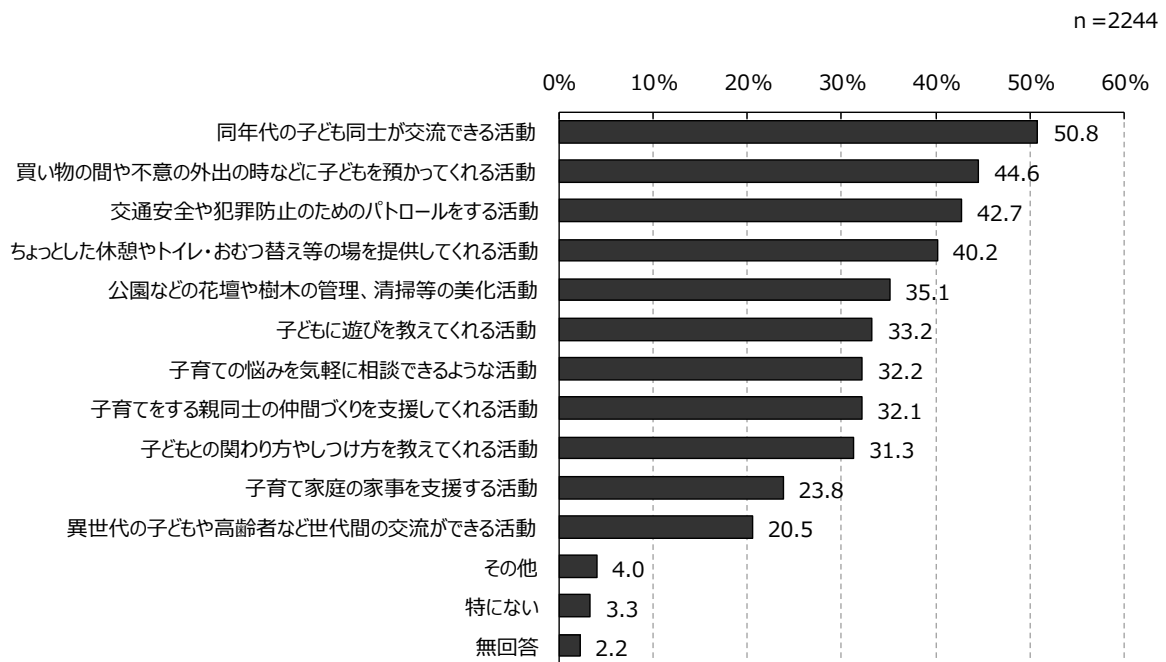
※セル内の網掛けは縦軸の平均値を上回るもの。

(4) 身近な地域にあるとよい活動

問 32 子を持つ親にとって、身近な地域にどのような活動があるとよいと思いますか

【MA】

「同年代の子ども同士が交流できる活動」が50.8%と最も多く、次いで「買い物の間や不意の外出の時などに子どもを預かってくれる活動」が44.6%、「交通安全や犯罪防止のためのパトロールをする活動」が42.7%、「ちょっとした休憩やトイレ・おむつ替え等の場を提供してくれる活動」が40.2%、「公園などの花壇や樹木の管理、清掃等の美化活動」が35.1%となっています。



身近な地域にあるとよい活動（子どもの年齢別・家庭類型別・居住地域別）

	回答数 (人)	子育ての悩みを気軽に相談できるような活動	子育てをする親同士の仲間づくりを支援してくれる活動	子どもとの関わり方やしつけ方を教えてくれる活動	同年代の子ども同士が交流できる活動	異世代の子どもや高齢者など世代間の交流ができる活動	子どもに遊びを教えてくれる活動	買い物の間や不意の外出の時に子どもを預かってくれる活動	ちよつとした休憩やトイレ・おむつ替え等の場を提供してくれる活動	子育て家庭の家事を支援する活動	交通安全や犯罪防止のためのパトロールをする活動	公園などの花壇や樹木の管理、清掃等の美化活動	その他	特にな	無回答	
全体	2244	32.2	32.1	31.3	50.8	20.5	33.2	44.6	40.2	23.8	42.7	35.1	4.0	3.3	2.2	
子どもの年齢	0歳	394	35.0	38.6	33.0	56.3	18.8	35.5	46.4	56.6	27.9	41.6	39.8	5.6	1.3	3.8
	1歳	348	37.1	36.5	29.0	57.8	18.4	32.2	45.7	44.8	24.7	41.4	37.1	3.4	3.2	1.1
	2歳	359	34.3	32.9	36.2	49.0	20.9	29.5	46.8	45.7	25.6	38.2	36.5	3.6	2.2	1.4
	3歳	374	31.3	30.2	34.8	50.3	20.1	33.2	46.3	38.5	24.9	40.9	35.3	3.7	2.9	1.1
	4歳	386	29.3	28.8	31.1	47.9	21.2	34.5	44.0	30.3	18.9	44.8	30.6	3.9	3.9	2.1
	5歳	355	27.3	26.2	24.8	45.1	24.2	34.9	36.3	23.9	20.0	49.3	31.3	3.7	6.2	3.4

	回答数 (人)	子育ての悩みを気軽に相談できるような活動	子育てをする親同士の仲間づくりを支援してくれる活動	子どもとの関わり方やしつけ方を教えてくれる活動	同年代の子ども同士が交流できる活動	異世代の子どもや高齢者など世代間の交流ができる活動	子どもに遊びを教えてくれる活動	買い物の間や不意の外出の時に子どもを預かってくれる活動	ちよつとした休憩やトイレ・おむつ替え等の場を提供してくれる活動	子育て家庭の家事を支援する活動	交通安全や犯罪防止のためのパトロールをする活動	公園などの花壇や樹木の管理、清掃等の美化活動	その他	特にな	無回答	
全体	2244	32.2	32.1	31.3	50.8	20.5	33.2	44.6	40.2	23.8	42.7	35.1	4.0	3.3	2.2	
家庭類型	ひとり親	102	31.4	27.5	30.4	45.1	16.7	30.4	41.2	29.4	24.5	43.1	31.4	5.9	11.8	2.0
	フルタイム共働き	728	32.6	33.9	32.8	47.8	21.7	36.1	45.2	44.8	30.1	44.5	33.9	4.3	1.8	1.9
	フルタイム・パート共働き	412	28.4	30.1	33.3	49.5	21.6	30.3	45.6	37.1	19.2	40.3	29.6	3.4	3.6	2.4
	専業主婦（夫）	835	35.0	33.8	30.5	57.2	20.1	33.7	44.1	38.4	21.4	43.2	40.4	4.2	2.8	1.4
	パートタイム共働き	8	0.0	12.5	0.0	12.5	0.0	0.0	25.0	25.0	25.0	25.0	12.5	12.5	25.0	12.5
	夫婦とも無職	16	43.8	12.5	25.0	43.8	12.5	25.0	37.5	25.0	18.8	37.5	31.3	0.0	12.5	6.3

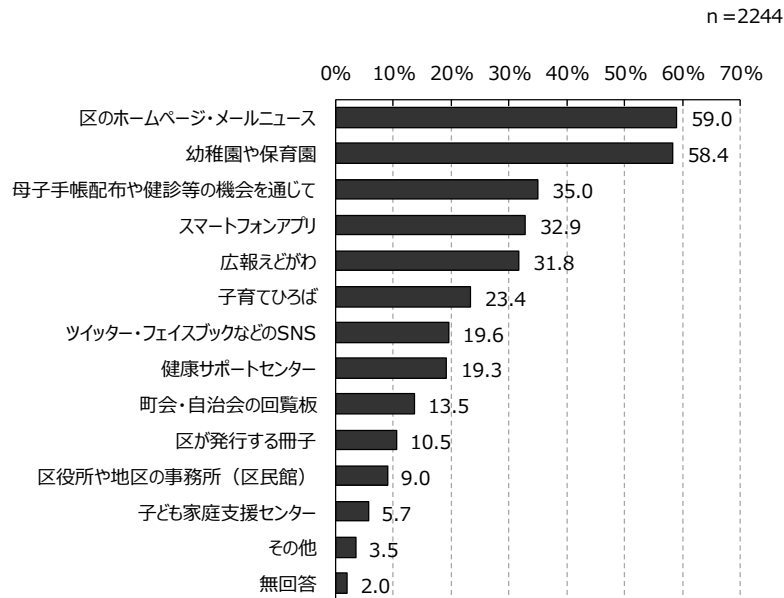
	回答数 (人)	子育ての悩みを気軽に相談できるような活動	子育てをする親同士の仲間づくりを支援してくれる活動	子どもとの関わり方やしつけ方を教えてくれる活動	同年代の子ども同士が交流できる活動	異世代の子どもや高齢者など世代間の交流ができる活動	子どもに遊びを教えてくれる活動	買い物の間や不意の外出の時に子どもを預かってくれる活動	ちよつとした休憩やトイレ・おむつ替え等の場を提供してくれる活動	子育て家庭の家事を支援する活動	交通安全や犯罪防止のためのパトロールをする活動	公園などの花壇や樹木の管理、清掃等の美化活動	その他	特にな	無回答	
全体	2244	32.2	32.1	31.3	50.8	20.5	33.2	44.6	40.2	23.8	42.7	35.1	4.0	3.3	2.2	
居住地域	京成小岩駅・江戸川駅圏内	86	31.4	23.3	33.7	53.5	25.6	33.7	44.2	39.5	25.6	46.5	32.6	4.7	4.7	4.7
	小岩駅圏内	240	30.8	29.2	32.5	47.1	19.2	35.4	41.7	39.2	25.4	45.8	33.3	6.7	5.8	1.3
	篠崎駅圏内	189	33.9	34.9	28.0	56.1	19.0	29.1	43.4	42.3	20.6	38.1	31.7	3.2	4.2	2.1
	瑞江駅圏内	219	31.1	30.6	25.6	46.1	19.6	32.4	43.8	37.4	23.3	38.8	39.3	3.2	3.7	3.2
	一之江駅圏内	190	37.4	35.8	32.6	51.6	22.6	33.7	46.3	43.2	22.1	42.1	36.3	5.3	2.1	1.1
	葛西駅圏内	305	29.8	32.8	32.5	53.8	20.3	29.2	45.6	37.4	22.6	47.9	31.1	2.6	2.6	2.0
	西葛西駅圏内	244	36.9	31.6	32.4	51.2	22.1	41.0	46.3	36.5	23.8	48.4	34.8	3.7	1.2	1.6
	葛西臨海公園駅圏内	105	33.3	31.4	40.0	55.2	23.8	41.0	41.9	34.3	21.0	41.0	34.3	3.8	3.8	1.0
	船堀駅圏内	243	30.5	35.0	29.2	48.6	22.2	35.4	39.5	45.3	25.5	39.9	35.8	3.3	2.9	2.5
	新小岩駅圏内	209	29.2	34.9	36.4	49.8	18.7	30.1	45.9	42.6	24.9	38.8	40.2	4.3	3.3	2.4
	平井駅圏内	129	31.0	27.9	27.9	52.7	17.1	29.5	49.6	41.9	24.0	38.0	34.9	4.7	4.7	3.9
	東大島駅圏内	44	36.4	36.4	27.3	54.5	20.5	22.7	54.5	45.5	31.8	43.2	31.8	4.5	0.0	0.0

※セル内の網掛けは縦軸の平均値を上回るもの。

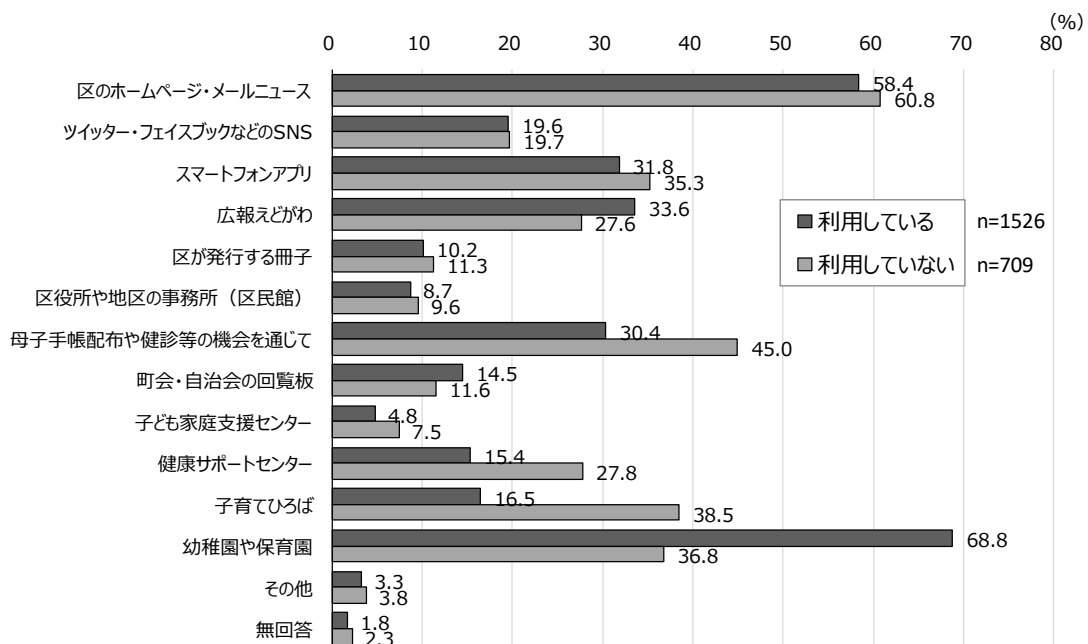
(5) 子育て情報の入手方法

問 33 江戸川区の子育て支援に関する情報は、どこから（どのように）入手できるとよいと思いますか【MA】

「区のホームページ・メールニュース」が59.0%と最も多く、次いで「幼稚園や保育園」が58.4%、「母子手帳配布や健診等の機会を通じて」が35.0%、「スマートフォンアプリ」が32.9%、「広報えどがわ」が31.8%となっています。



「定期的な教育・保育」利用の有無（問 12）別にみると、教育・保育を利用していない層では「ホームページ・メールニュース」「スマートフォンアプリ」母子手帳配布や健診等の機会」「健康サポートセンター」「子育てひろば」での入手を希望する割合が高いことがわかります。

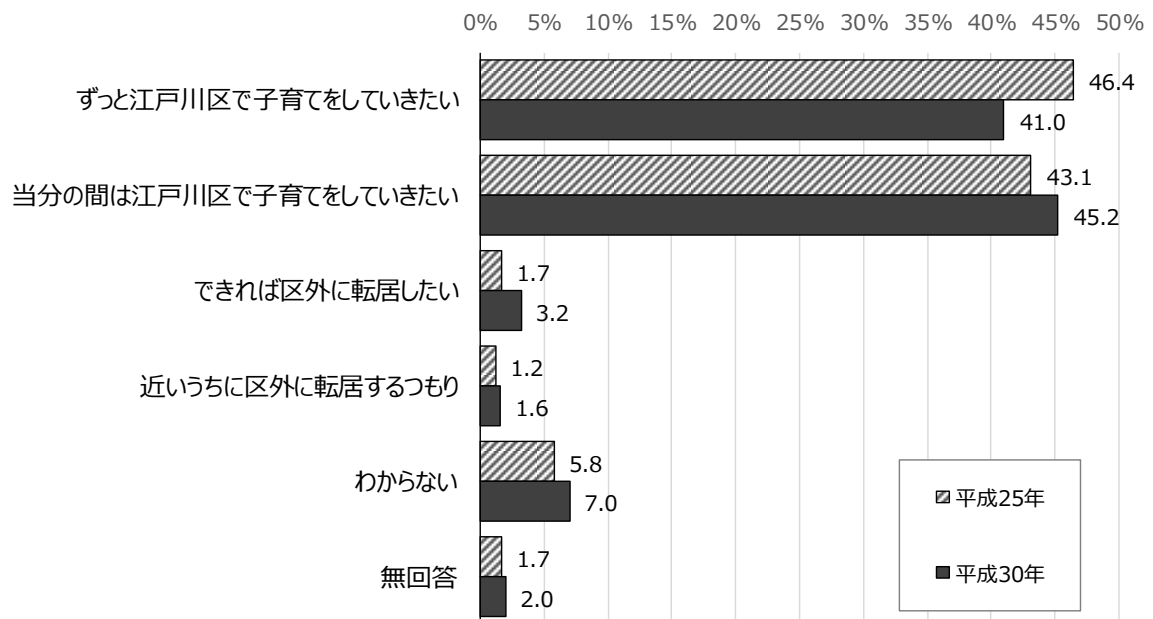


(6) 今後の江戸川区での子育て意向

問 34 あなたは、今後も江戸川区で子育てをしていきたいと思えますか【SA】

「当分の間は江戸川区で子育てをしていきたい」が45.2%と最も多く、次いで「ずっと江戸川区で子育てをしていきたい」が41.0%、「わからない」が7.0%、「できれば区外に転居したい」が3.2%、「近いうちに区外に転居するつもり」が1.6%となっています。

前回調査との比較では、「ずっと江戸川区で…」から「当分の間は江戸川区で…」へと定着の意向が少し弱まり、「できれば区外に転居したい」の割合がわずかながら増加していることがわかります。



平成 25 年 : n=1688 平成 30 年 : n=2244

今後の江戸川区での子育て意向（子どもの年齢別・家庭類型別・居住地域別）

	回答数 (人)	ずっと江戸川区 で子育てをして いきたい	当分の間は江 戸川区で子育 てをしていきたい	できれば区外に 転居したい	近いうちに区外 に転居するつもり	わからない	無回答	
全体	2244	41.0	45.2	3.2	1.6	7.0	2.0	
子どもの 年齢	0歳	394	33.8	48.5	4.3	2.3	7.1	4.1
	1歳	348	34.8	48.9	4.9	2.3	8.0	1.1
	2歳	359	41.8	44.3	3.9	1.1	7.2	1.7
	3歳	374	40.4	47.6	2.1	2.1	6.7	1.1
	4歳	386	46.4	42.0	2.6	1.6	5.7	1.8
	5歳	355	49.3	40.3	1.4	0.6	6.5	2.0

	回答数 (人)	ずっと江戸川区 で子育てをして いきたい	当分の間は江 戸川区で子育 てをしていきたい	できれば区外に 転居したい	近いうちに区外 に転居するつもり	わからない	無回答	
全体	2244	41.0	45.2	3.2	1.6	7.0	2.0	
家庭 類型	ひとり親	102	51.0	30.4	2.0	1.0	14.7	1.0
	フルタイム共働き	728	35.4	48.6	5.5	1.8	7.1	1.5
	フルタイム・パート共働き	412	46.6	42.5	1.5	1.2	5.6	2.7
	専業主婦（夫）	835	41.6	46.9	2.5	1.7	5.6	1.7
	パートタイム共働き	8	50.0	37.5	0.0	0.0	0.0	12.5
	夫婦とも無職	16	68.8	25.0	6.3	0.0	0.0	0.0

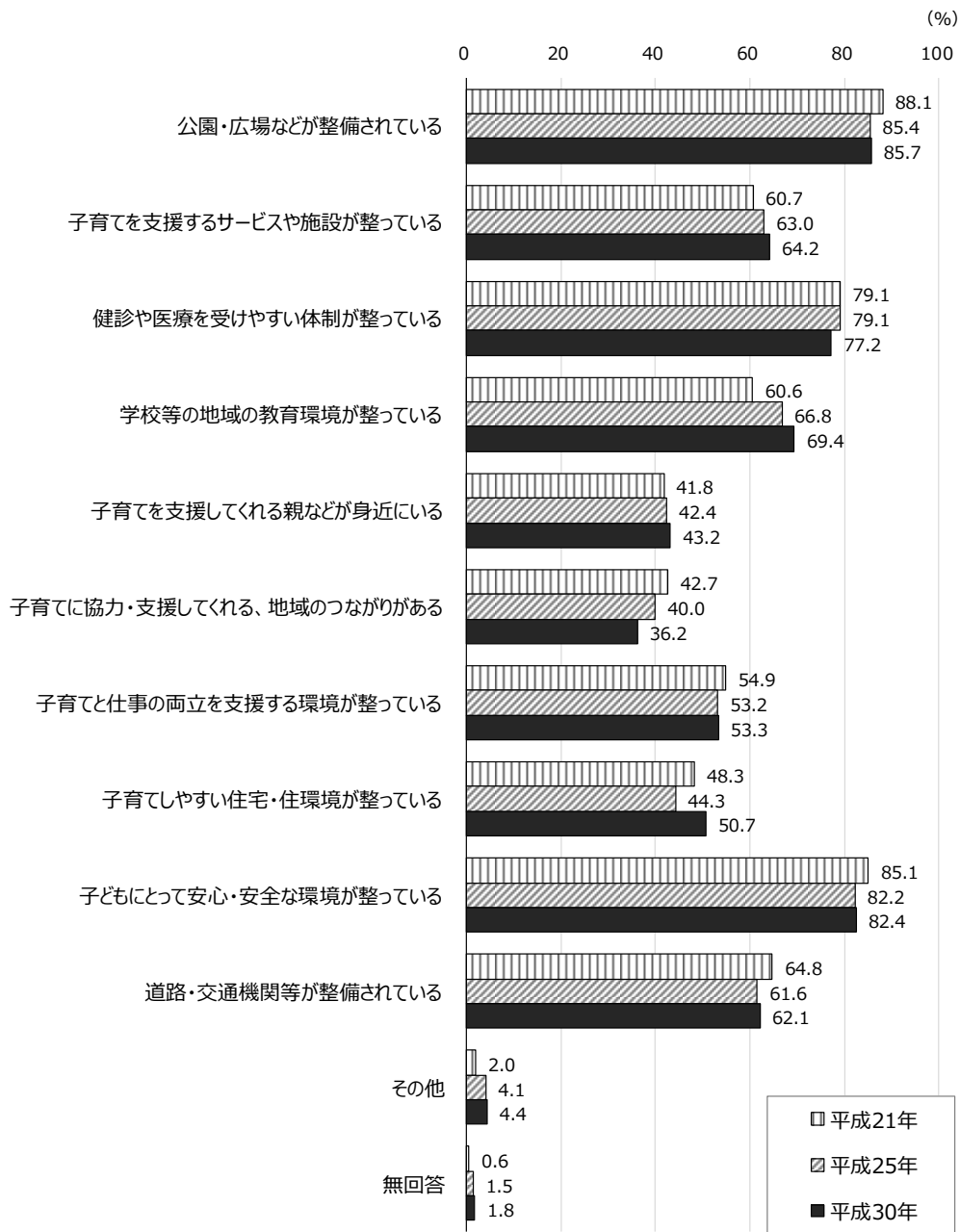
	回答数 (人)	ずっと江戸川区 で子育てをして いきたい	当分の間は江 戸川区で子育 てをしていきたい	できれば区外に 転居したい	近いうちに区外 に転居するつもり	わからない	無回答	
全体	2244	41.0	45.2	3.2	1.6	7.0	2.0	
居住 地域	京成小岩駅・江戸川駅圏内	86	53.5	32.6	3.5	0.0	7.0	3.5
	小岩駅圏内	240	48.3	38.8	2.1	1.7	7.5	1.7
	篠崎駅圏内	189	36.5	49.2	2.6	3.7	5.8	2.1
	瑞江駅圏内	219	42.0	43.4	4.6	1.8	6.4	1.8
	一之江駅圏内	190	33.7	52.6	3.2	0.5	8.4	1.6
	葛西駅圏内	305	37.7	46.6	3.9	2.3	7.9	1.6
	西葛西駅圏内	244	37.3	52.9	2.5	1.2	4.5	1.6
	葛西臨海公園駅圏内	105	43.8	43.8	2.9	0.0	8.6	1.0
	船堀駅圏内	243	45.7	39.9	4.1	1.6	6.2	2.5
	新小岩駅圏内	209	46.9	38.3	2.4	1.0	9.6	1.9
	平井駅圏内	129	31.8	51.9	2.3	1.6	7.8	4.7
	東大島駅圏内	44	34.1	56.8	2.3	4.5	2.3	0.0

※セル内の網掛けは縦軸の平均値を上回るもの。

(7) 子育てのために重視する環境

問 35 あなたが、子育てのために重視したい環境、子育てしやすくするために必要と考える環境は何ですか【MA】

「子どもがのびのび遊べる公園・広場などが整備されている」が85.7%と最も多く、次いで「治安がよいなど、子どもにとって安心・安全な環境が整っている」が82.4%、「子どもの健診や医療を受けやすい体制が整っている」が77.2%、「学校等の地域の教育環境が整っている」が69.4%、「子育てを支援するサービスや施設が整っている」が64.2%となっています。



平成 21 年：n=1660 平成 25 年：n=1688 平成 30 年：n=2244

子育てのために重視する環境（子どもの年齢別・家庭類型別・居住地域別）

	回答数 (人)	公園・広 場などが整 備されてい る	子育てを 支援する サービスや 施設が 整っている	健診や医 療を受け やすい体 制が整っ ている	学校等の 地域の教 育環境が 整っている	子育てを 支援して くれる親 などが身 近にい る	子育てに 協力・支 援してく れる、地 域のつ ながりが ある	子育てと 仕事の両 立を支援 する環 境が整っ ている	子育てし やすい住 宅・住環 境が整っ ている	子どもに とって安 心・安全 な環境が 整ってい る	道路・交 通機関等 が整備さ れている	その他	無回答	
全体	2244	85.7	64.2	77.2	69.4	43.2	36.2	53.3	50.7	82.4	62.1	4.4	1.8	
子どもの 年齢	0歳	394	81.0	70.1	77.7	61.2	35.3	36.0	57.6	51.0	81.0	66.8	3.6	3.3
	1歳	348	88.8	68.7	79.9	69.8	46.3	39.4	55.7	52.9	82.8	64.1	5.5	1.1
	2歳	359	88.9	64.3	78.6	68.0	50.1	38.4	53.8	54.9	81.3	68.5	5.3	1.1
	3歳	374	87.4	62.8	74.3	73.0	45.5	35.0	54.5	50.0	84.5	59.4	3.7	1.1
	4歳	386	86.0	59.1	77.5	74.9	44.3	34.7	50.5	49.7	83.9	60.9	4.1	1.3
	5歳	355	83.4	59.4	76.3	70.1	39.7	34.1	47.9	46.8	82.5	53.5	4.2	2.3

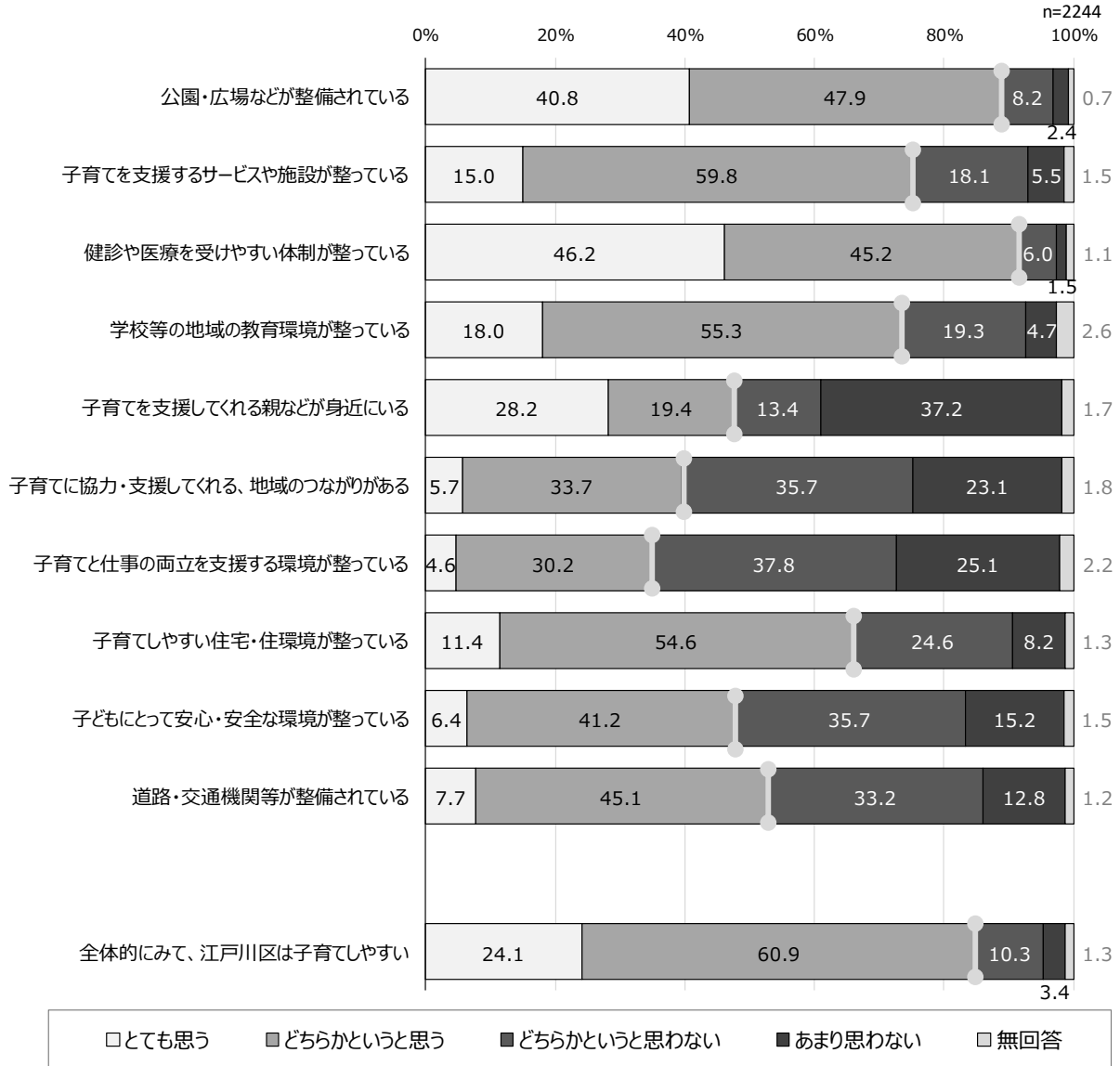
	回答数 (人)	公園・広 場などが整 備されてい る	子育てを 支援する サービスや 施設が 整っている	健診や医 療を受け やすい体 制が整っ ている	学校等の 地域の教 育環境が 整っている	子育てを 支援して くれる親 などが身 近にい る	子育てに 協力・支 援してく れる、地 域のつ ながりが ある	子育てと 仕事の両 立を支援 する環 境が整っ ている	子育てし やすい住 宅・住環 境が整っ ている	子どもに とって安 心・安全 な環境が 整ってい る	道路・交 通機関等 が整備さ れている	その他	無回答	
全体	2244	85.7	64.2	77.2	69.4	43.2	36.2	53.3	50.7	82.4	62.1	4.4	1.8	
家庭類 型	ひとり親	102	82.4	56.9	72.5	61.8	48.0	40.2	53.9	60.8	73.5	65.7	4.9	2.0
	フルタイム共働き	728	86.3	67.3	76.9	70.3	44.0	38.3	66.6	50.5	83.8	64.7	4.5	1.4
	フルタイム・パート共働き	412	84.2	62.9	77.4	69.2	44.7	37.6	53.2	46.4	80.1	58.7	2.9	1.9
	専業主婦（夫）	835	88.3	65.0	80.0	71.9	42.4	35.4	43.6	53.9	84.8	62.9	5.4	1.6
	パートタイム共働き	8	75.0	25.0	50.0	25.0	50.0	50.0	50.0	25.0	75.0	50.0	0.0	12.5
	夫婦とも無職	16	75.0	56.3	75.0	56.3	31.3	18.8	31.3	56.3	75.0	50.0	0.0	0.0

	回答数 (人)	公園・広 場などが整 備されてい る	子育てを 支援する サービスや 施設が 整っている	健診や医 療を受け やすい体 制が整っ ている	学校等の 地域の教 育環境が 整っている	子育てを 支援して くれる親 などが身 近にい る	子育てに 協力・支 援してく れる、地 域のつ ながりが ある	子育てと 仕事の両 立を支援 する環 境が整っ ている	子育てし やすい住 宅・住環 境が整っ ている	子どもに とって安 心・安全 な環境が 整ってい る	道路・交 通機関等 が整備さ れている	その他	無回答	
全体	2244	85.7	64.2	77.2	69.4	43.2	36.2	53.3	50.7	82.4	62.1	4.4	1.8	
居住 地域	京成小岩駅・江戸川駅圏内	86	87.2	65.1	80.2	67.4	50.0	34.9	60.5	43.0	79.1	57.0	5.8	4.7
	小岩駅圏内	240	84.2	65.4	77.5	70.0	49.6	36.3	60.4	50.8	82.1	65.8	3.3	0.8
	篠崎駅圏内	189	86.8	64.0	77.2	72.5	40.7	37.6	51.9	49.7	86.8	61.9	5.3	2.1
	瑞江駅圏内	219	87.2	62.6	81.7	71.7	39.3	41.6	48.4	54.8	87.7	57.5	4.1	0.9
	一之江駅圏内	190	87.9	69.5	76.8	71.1	40.0	37.9	51.1	52.1	84.2	62.6	6.3	1.1
	葛西駅圏内	305	83.0	63.9	77.0	69.5	41.3	34.8	56.7	51.5	80.7	62.3	4.9	2.0
	西葛西駅圏内	244	91.4	64.8	79.1	71.7	40.6	36.1	51.6	51.2	81.1	64.3	3.7	0.8
	葛西臨海公園駅圏内	105	84.8	67.6	85.7	74.3	50.5	34.3	52.4	56.2	82.9	68.6	5.7	1.0
	船堀駅圏内	243	86.0	63.4	71.6	67.5	46.5	34.6	53.5	51.9	84.0	61.3	2.9	2.1
	新小岩駅圏内	209	83.7	59.3	75.6	62.2	47.4	33.5	53.6	45.5	76.6	59.3	4.3	2.4
	平井駅圏内	129	78.3	58.1	71.3	65.9	37.2	33.3	42.6	45.0	82.2	58.9	5.4	3.9
	東大島駅圏内	44	88.6	77.3	81.8	75.0	31.8	38.6	54.5	54.5	88.6	75.0	0.0	0.0

※セル内の網掛けは縦軸の平均値を上回るもの。

(8) 江戸川区の子育て環境に対する評価

問 36 江戸川区での現在のあなたの子育て環境について、実際にどのように感じていますか。【SA】



「とても思う」「どちらかと思う」をあわせた『思う』と、「どちらかと思わない」「あまり思わない」をあわせた『思わない』の境界

江戸川区の子育て環境に対する評価 『思う』割合の前回・前々回との比較

	21年度	25年度	30年度	25→30年度の変化
公園・広場などが整備されている	85.5	88.0	88.7	➡0.7
子育てを支援するサービスや施設が整っている	74.1	76.8	74.9	↓-1.9
健診や医療を受けやすい体制が整っている	85.4	90.0	91.4	↑1.4
学校等の地域の教育環境が整っている	67.3	73.4	73.4	➡0.0
子育てを支援してくれる親などが身近にいる	53.4	51.7	47.6	↓-4.1
子育てに協力・支援してくれる地域のつながりがある	36.8	40.3	39.4	➡-0.9
子育てと仕事の両立を支援する環境が整っている	26.6	33.8	34.8	↑1.0
子育てしやすい住宅・住環境が整っている	55.2	62.6	66.0	↑3.4
子どもにとって安心・安全な環境が整っている	40.6	47.9	47.5	➡-0.4
道路・交通機関等が整備されている	43.2	49.2	52.8	↑3.6
全体的にみて、子育てしやすい	88.0	87.8	85.0	↓-2.8

※『思う』＝「とても思う」＋「どちらかというと思う」