

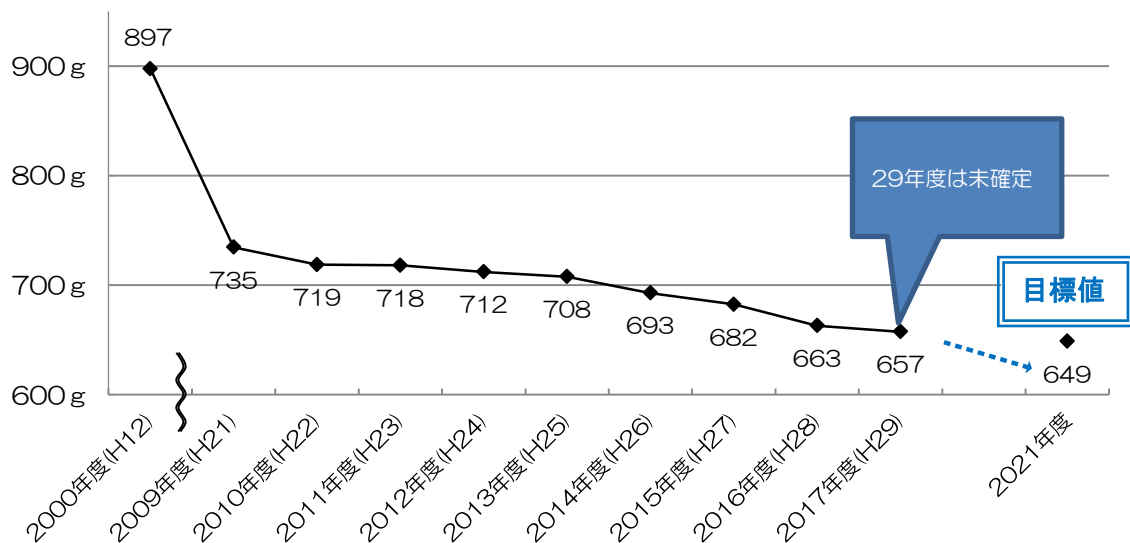
3-2 清掃・リサイクルに関する資料

ごみ量の推移

(単位：t)

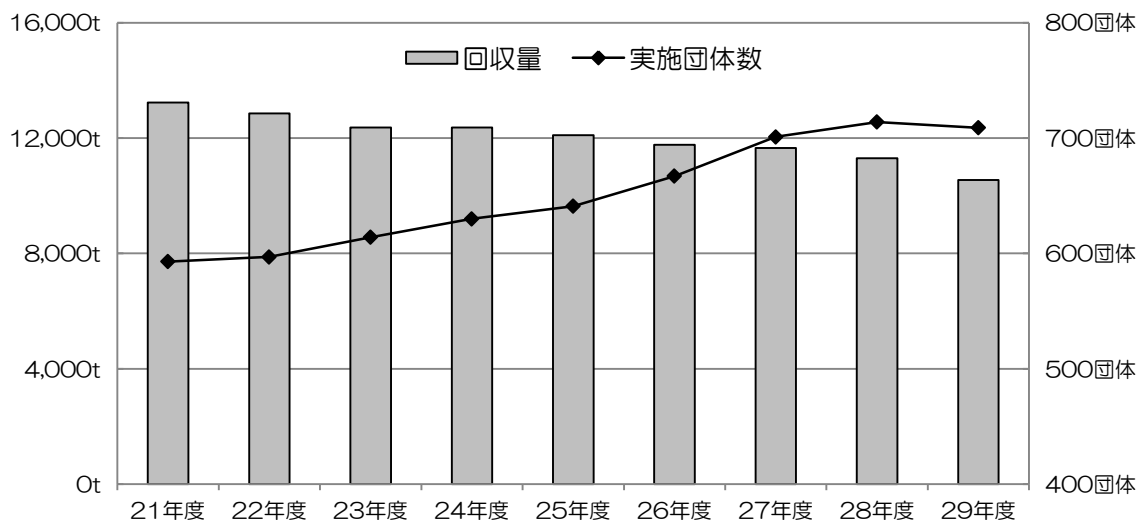
	12年度	21年度	22年度	23年度	24年度	25年度	26年度	27年度	28年度	29年度	
ごみ	燃やすごみ	132,575	131,839	129,455	128,655	126,420	125,080	122,861	122,928	121,662	121,469
	燃やさないごみ	5,183	5,178	5,828	5,584	5,330	5,240	4,861	4,729	2,719	2,371
	粗大ごみ	3,954	4,049	4,200	4,635	4,890	4,110	3,738	3,949	4,074	4,223
	持込ごみ	42,236	40,477	39,013	39,240	39,008	40,248	40,508	39,159	38,797	38,914
ごみ量合計	206,751	181,543	178,496	178,114	175,648	174,678	171,968	170,765	167,252	166,977	
資源	資源回収	21,044	20,069	19,843	20,048	19,826	20,307	19,909	20,009	19,652	19,801
	拠点回収	261	234	231	498	463	486	456	291	273	268
	集団回収	14,015	13,228	12,857	12,365	12,367	12,102	11,764	11,653	11,295	10,540
	小型家電回収	-	-	-	-	-	707	674	668	1,541	1,429
資源量合計	34,460	33,531	32,931	32,911	32,656	33,602	32,803	32,621	32,761	32,038	

区民1人あたりの1日のごみ排出量の推移 (ごみ量合計÷人口÷365日)



おもなリサイクル事業の回収実績

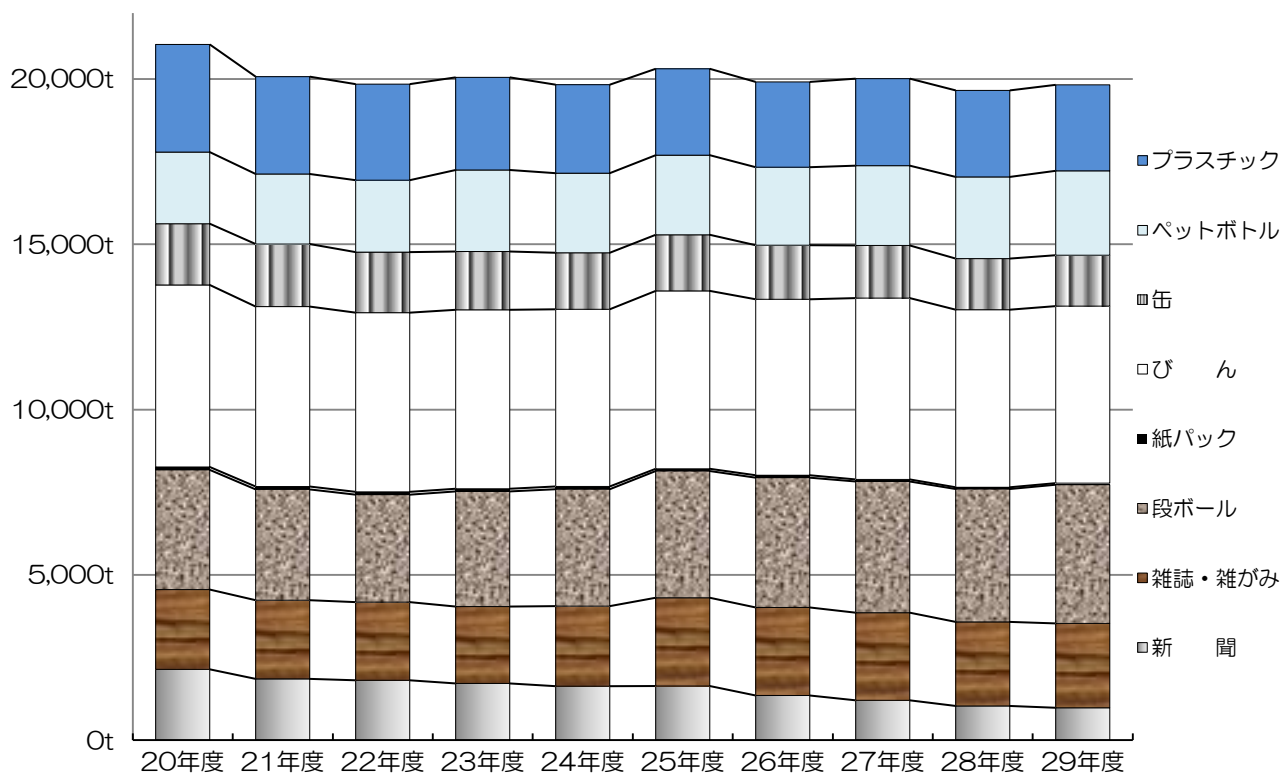
(1) 集団回収（住民団体がボランティアで古紙等の資源を回収）
回収量と実施団体数の推移



	21年度	22年度	23年度	24年度	25年度	26年度	27年度	28年度	29年度
実施団体数	593	602	614	630	641	667	701	714	709
回収量 (t)	13,228	12,857	12,365	12,367	12,102	11,764	11,653	11,295	10,540



(2) 資源回収（行政回収：週1回ごみ集積所から各資源品目を回収）
回収量の推移



(単位：t)

	20年度	21年度	22年度	23年度	24年度	25年度	26年度	27年度	28年度	29年度
新聞	2,141	1,852	1,809	1,714	1,631	1,636	1,349	1,203	1,033	978
雑誌・雑がみ	2,413	2,380	2,365	2,326	2,422	2,670	2,663	2,651	2,543	2,552
段ボール	3,620	3,351	3,250	3,483	3,536	3,833	3,926	3,969	4,019	4,195
紙パック	88	87	86	80	84	68	74	62	53	48
びん	5,506	5,444	5,420	5,414	5,359	5,382	5,323	5,486	5,372	5,355
缶	1,853	1,892	1,831	1,763	1,710	1,697	1,635	1,592	1,546	1,540
ペットボトル	2,167	2,119	2,176	2,466	2,407	2,408	2,360	2,414	2,470	2,533
プラスチック	3,256	2,944	2,906	2,802	2,677	2,613	2,580	2,632	2,617	2,601
合計	21,044	20,069	19,843	20,048	19,826	20,307	19,909	20,009	19,652	19,801

(各回収量は四捨五入にしているため合計と一致しない場合があります)

※容器包装プラスチックは19年3月からモデル事業開始。20年4月に区内全域で実施。

(3) 古着・古布リサイクル回収

通常回収：各拠点(22 箇所)、月 1 回(3~4 箇所/日)の回収

日曜臨時回収：衣替え時期の春・秋に行う臨時回収

出前講座：出前講座開催時に回収

常設回収：清掃事務所(葛西・小松川分室)へ直接持込み回収

回収量の推移

	23 年度	24 年度	25 年度	26 年度	27 年度	28 年度	29 年度
回 収 量 (t)	268.28	243.43	278.26	282.49	290.58	273.23	267.84
内 訳							
通常回収	268.28	236.16	242.06	245.62	216.19	192.20	186.50
日曜臨時	—	※ 7.27	35.74	34.65	32.73	33.62	27.15
出前講座	—	—	0.46	2.22	2.83	1.35	1.47
常設回収	—	—	—	—	38.83	46.06	52.72

※24 年度はイベント回収量

廃棄物処理原価の推移

※【廃棄物処理原価】とは、1 tのごみを収集・運搬・中間処理・最終処分までの処理等にかかる経費です。

(円/t)

年度		12年度	20年度	21年度	22年度	23年度	24年度	25年度	26年度	27年度	28年度
ごみ	収集・運搬	37,533	33,784	32,761	31,551	31,606	29,792	30,173	31,188	31,717	31,700
	処理・処分	19,107	21,789	25,066	21,329	21,289	20,715	20,715	20,172	18,729	19,934
	合計	56,640	55,573	57,827	52,880	52,895	50,507	50,888	51,360	50,446	51,634
資源 (古紙・びん・缶)		72,851	31,670	40,038	40,009	39,557	40,769	37,961	38,688	40,333	42,097

《品目別》

古紙	42,104	8,441	10,546	9,704	9,611	10,804	10,232	10,407	11,175	11,657
びん	96,614	55,071	61,069	63,769	61,459	62,005	61,658	63,854	62,534	63,604
缶	160,843	65,703	99,079	93,968	101,449	108,677	96,902	95,336	108,221	117,974
ペット店頭回収	208,448	176,007	225,109	208,080	150,861	185,840	210,657	230,640	-	-
ペット分別回収	/	112,097	144,095	119,588	84,631	89,358	97,910	83,350	106,199	110,178
容器包装プラスチック	/	181,323	151,819	159,052	166,236	182,864	186,342	193,797	191,187	191,550
古着・古布	/	/	/	/	38,682	50,650	45,989	47,171	72,197	76,730

※「資源」欄は行政回収分

