











都道

国道

		区道歩道									区道車道
S 特殊	W 透水性 19		S 特殊	A P 25	A P 30	A P 40	A P 50	A P 60	A P 75	A P 85	

舗装種別凡例